



**C**ALENDARIO de  
**S**IEMBRA,  
**R**ECOLECCIÓN y  
**C**OMERCIALIZACIÓN  
**2014-2016**

Ministerio de Agricultura,  
Pesca y Alimentación



GOBIERNO  
DE ESPAÑA

MINISTERIO  
DE AGRICULTURA, PESCA  
Y ALIMENTACIÓN

Madrid, 2019

**Subsecretaría de Agricultura, Pesca y Alimentación**

**Subdirección General de Análisis, Coordinación y Estadística**

**Subdirector General**  
Gonzalo Eiriz Gervás

**Coordinadora del Área de Estadística**  
Concepción Meneses Canalejo

**Jefe de Área de Estadísticas Agroalimentarias**  
Sergio Mancheño Losa

**Jefa de Servicio**  
Sofía Jaudenes Piferrer

[sgestadi@mapama.es](mailto:sgestadi@mapama.es)



Aviso Legal: los contenidos de esta publicación podrán ser reutilizados, citando la fuente y la fecha, en su caso, de la última actualización



**MINISTERIO DE AGRICULTURA, PESCA Y ALIMENTACIÓN**

**Edita**

© Ministerio de Agricultura, Pesca y Alimentación  
Secretaría General Técnica  
Centro de Publicaciones  
Catálogo de Publicaciones de la Administración General del Estado:  
<http://publicacionesoficiales.boe.es/>

NIPO: 003-19-159-0

## PRESENTACIÓN

Tras un largo periodo de trabajo y esfuerzo por parte de la Unidad de Estadística de la Subdirección General de Análisis, Coordinación y Estadística, el **Calendario de Siembra, Recolección y Comercialización** está a disposición del público.

La presente edición, que supone el quinto calendario elaborado por el MAPA, recoge la información actualizada con referencia al periodo 2014 – 2016. Es una continuación de las publicaciones iniciadas en el año 1977.

El objetivo de esta publicación es presentar las fechas más comunes de siembra, recolección y comercialización de los cultivos en las distintas provincias de España.

De esta forma, se presenta, para cada mes, los porcentajes medios de la superficie sembrada (en el caso de los cultivos leñosos, se proporciona la superficie florecida) y de la producción recolectada y comercializada de cada cultivo.

La presentación de los resultados se realiza a nivel nacional, autonómico y provincial.

Además, como novedad de esta edición, incluye gráficos de resultados a nivel nacional, que permite un mayor dinamismo a la hora de interpretar y visualizar los valores.

En la presente edición se han tenido en cuenta nuevos cultivos así como variedades, que son ya una constante en nuestros campos. Se incluyen de esta manera **159 cultivos en total**, siendo de una especial importancia en *hortalizas* y en *cereales*.

Todo este trabajo no podría haberse llevado a cabo sin la colaboración y el esfuerzo realizado por parte de las unidades de estadística agraria de las Comunidades Autónomas, cooperación que se enmarca en los Convenios de Colaboración que el Ministerio de Agricultura, Pesca y Alimentación mantiene con las mismas en materia de estadística agraria.

LA SUBSECRETARIA DE AGRICULTURA, PESCA  
Y ALIMENTACIÓN

## INTRODUCCIÓN

El Calendario de Siembra, Recolección y Comercialización años 2014, 2015 y 2016, ha sido elaborado por el Ministerio de Agricultura, Pesca y Alimentación en colaboración con las comunidades autónomas, según lo establecido en el Programa Anual que desarrolla el Plan Estadístico Nacional 2017-2020 aprobado por RD 1043/2017 de 22 de diciembre (nº programa 7005, NIOE 01005).

Su principal objetivo es la planificación y toma de decisiones. Tiene utilidad para conocer el uso de la tierra, conservación del suelo y permitir un conocimiento de la situación de la agricultura. Además, proporciona información necesaria para:

- Las Cuentas Trimestrales elaboradas por el INE.
- La Encuesta sobre Superficies y Rendimientos de Cultivos (ESYRCE).
- Los Avances de Superficie y Producción de Cultivos.
- Las Cuentas Económicas de la Agricultura.
- La operación de Superficies y Producciones Anuales de Cultivos.

El ámbito temporal comprende los años 2014, 2015 y 2016. El ámbito territorial se extiende a todo el territorio nacional salvo a las ciudades autónomas de Ceuta y Melilla.

El número de cultivos analizados es de 159 cuyos valores vienen referidos a nivel provincial, autonómico y nacional.

Los resultados se refieren a la distribución de los porcentajes mensuales medios de superficie sembrada o en floración y de la producción recolectada y comercializada de cada cultivo, asimismo se incluyen las cifras medias de superficie y de producción recolectada y comercializada.

Se entiende por siembra, en el caso de cultivos herbáceos, la superficie total sembrada, y por fecha de siembra aquella en la que se siembra el cultivo en el campo, ya sean semillas o plántones. Para el caso de cultivos leñosos, se considera la superficie en producción, tanto la de secano como la de regadío. La fecha de floración se corresponde con el momento en el que se alcanza la fase fenológica de floración. La superficie vendrá expresada en hectáreas salvo para el champiñón, otras setas, flores y plantas ornamentales que vendrán expresada en áreas.

La recolección se refiere a la producción total salvo en cereales y leguminosas grano que corresponde con la producción de grano, y cultivos forrajeros en los que se considera la producción en verde. La recolección se medirá en toneladas salvo las flores que vendrán expresadas en miles de docenas y las plantas ornamentales que estarán en miles de plantas.

Se entiende por comercialización aquella parte de la producción destinada a la venta. El reemplazo, consumo intermedio o consumo dentro de la explotación, no forma parte de la cantidad comercializada. La comercialización se inicia en el momento en el que el producto esté en el mercado. En caso de cultivos con destino transformación, la comercialización se inicia en el momento en el que el cultivo sea enviado a transformación. La comercialización vendrá expresada en las mismas unidades que la recolección.

Para ampliar la información metodológica se puede consultar el informe metodológico estandarizado disponible en la página web del Departamento.

## ÍNDICE

ESPECIE-VARIEDAD

página

### Cereales grano

Trigo duro	10
Trigo semiduro y blando	15
Cebada caballar (seis carreras)	20
Cebada cervecera (dos carreras)	25
Avena	30
Centeno	35
Triticale	40
Arroz Indica	45
Arroz Japónica	50
Maíz híbrido	55
Otro maíz	60
Sorgo	65
Quinoa	70

### Leguminosas grano

Judías secas	76
Habas secas	81
Lentejas	86
Garbanzos	91
Guisantes secos	96
Veza	101
Altramuz	106
Yeros	111

### Tubérculos para consumo humano

Patata extratemprana (15 Ene-15 Abr)	117
Patata temprana (15 Abr-15 Jun)	122
Patata media estación (15 Jun-30 Sep)	127
Patata tardía (30 Sep-15 Ene)	132
Batata	137
Boniato	142
Chufa	147

### Cultivos industriales

Caña de azúcar	153
Remolacha azucarera recolección invierno	158
Remolacha azucarera recolección verano	163
Algodón (bruto)	168
Cáñamo textil (fibra)	173
Cacahuete	178

Girasol	183
Cártamo	188
Soja	193
Colza	198
Pimiento para pimentón ( desecado )	203
Anís	208
Azafrán ( estigmas tostados )	213
Tabaco ( seco no fermentado )	218
Lúpulo ( en seco )	223
Lavanda y lavandín	228

## Flores y plantas ornamentales

Claveles	234
Rosas	239
Otras flores	244
Plantas ornamentales	249

## Cultivos forrajeros

Maíz forrajero	255
Alfalfa	260
Esparceta	265
Veza para forraje	270

## Hortalizas

Col repollo de hojas lisas	276
Col repollo de hojas rizadas o de milán	281
Col de bruselas	286
Col roja o lombarda	291
Berza	296
Espárrago	301
Apio	306
Lechuga Romana	311
Lechuga acogollada	316
Escarola	321
Espinaca	326
Acelga	331
Cardo	336
Grelos	341
Endivia	346
Borraja	351
Sandía	356
Melón piel lisa	361
Melón Tendral	366
Melón cantalupo	371
Otros melones	376
Calabaza	381
Calabacín	386

Pepino	391
Berenjena	396
Tomate de recolección 1-I al 31- V	401
Tomate de recolección 1-VI al 30- IX	406
Tomate de recolección 1-X al 31-XII	411
Tomate para conserva	416
Pimiento consumo fresco	421
Pimiento para conserva	426
Fresa y fresón	431
Alcachofa	436
Brócoli	441
Coliflor	446
Ajo	451
Cebolla babosa	456
Cebolla medio grano o liria	461
Cebolla grano o Valenciana	466
Otras Cebollas	471
Cebolleta	476
Puerro	481
Remolacha de mesa	486
Zanahoria	491
Rábano	496
Nabo	501
Judías verdes consumo fresco	506
Judías verdes grano tierno: pocha, garrofo, etc	511
Judías verdes para industria	516
Guisantes verdes	521
Habas verdes	526
Champiñón	531
Otras setas	536

### Frutales cítricos

Naranja dulce navel navelina	542
Naranja dulce navel navel	547
Naranja dulce navel navelate	552
Naranja dulce blancas salustiana	557
Naranja dulce blancas otras blancas	562
Naranja dulce sanguinas	567
Naranja dulce blancas valencia late	572
Naranja amargo	577
Mandarino satsuma	582
Mandarino clementinas	587
Mandarino otras mandarinas	592
Limonero berna	597
Limonero mesero	602
Pomelo	607

### Frutales no cítricos

Manzano para sidra	613
--------------------	-----

Manzano starking	618
Manzano golden delicious	623
Manzano gala	628
Manzano fuji	633
Otras manzanas	638
Peral limonera	643
Pera ercolini	648
Peral blanquilla	653
Peral conferencia	658
Otras peras	663
Membrillero	668
Níspero	673
Albaricoquero	678
Cerezo y guindo	683
Melocotonero	688
Nectarina	693
Ciruelo	698
Higuera	703
Chirimoyo	708
Granado	713
Aguacate	718
Platanera	723
Kiwi	728
Mango	733
Caqui	738
Frambueso	743
Arándano	748
Almendro	753
Nogal	758
Avellano	763
Castaño	768

### Viñedo

Viñedo de uva de mesa	774
Viñedo de uva de vinificación	779
Viñedo de uva para pasificación	784

### Olivar

Olivar de aceituna de mesa	790
Olivar de aceituna de almazara	795

### Otros cultivos leñosos

Alcaparra	801
Mimblera	806
Algarrobo	811





# CEREALES GRANO

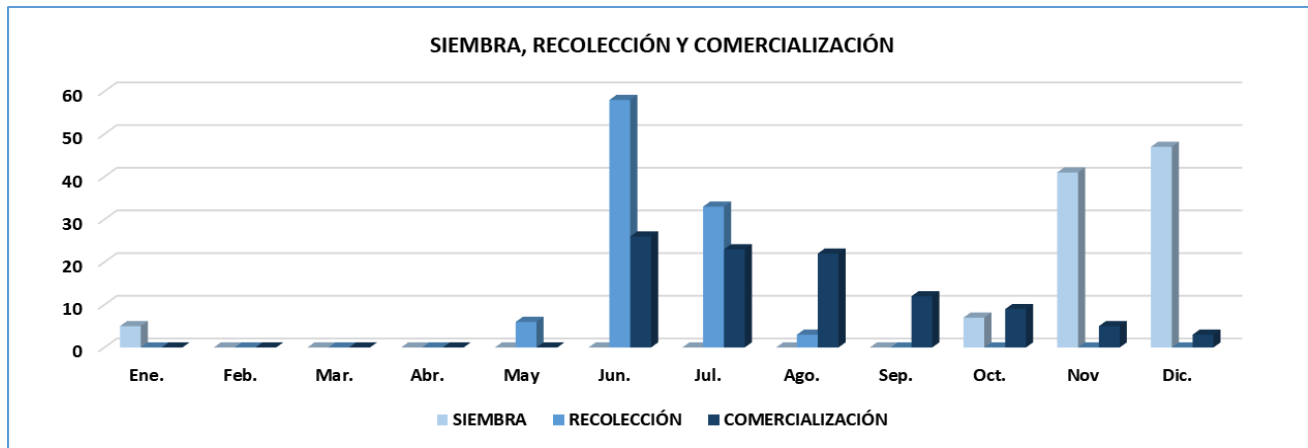
Trigo duro													
Provincia y comunidad autónoma	Dato	Mes											
		Ene.	Feb.	Mar.	Abr.	May	Jun.	Jul.	Ago.	Sep.	Oct.	Nov	Dic.
<b>A CORUÑA</b>													
A-Siembra (ha)	0												
B-Recolección (tn)	0												
C-Comercialización (tn)	0												
<b>LUGO</b>													
A-Siembra (ha)	20					100							
B-Recolección (tn)	47							50	50				
C-Comercialización (tn)	5							50	50				
<b>OURENSE</b>													
A-Siembra (ha)	0												
B-Recolección (tn)	0												
C-Comercialización (tn)	0												
<b>PONTEVEDRA</b>													
A-Siembra (ha)	0												
B-Recolección (tn)	0												
C-Comercialización (tn)	0												
<b>GALICIA</b>													
A-Siembra (ha)	20					100							
B-Recolección (tn)	47							50	50				
C-Comercialización (tn)	5							50	50				
<b>PRINCIPADO DE ASTURIAS</b>													
A-Siembra (ha)	0												
B-Recolección (tn)	0												
C-Comercialización (tn)	0												
<b>CANTABRIA</b>													
A-Siembra (ha)	0												
B-Recolección (tn)	0												
C-Comercialización (tn)	0												
<b>ÁLAVA</b>													
A-Siembra (ha)	0												
B-Recolección (tn)	0												
C-Comercialización (tn)	0												
<b>GUIPÚZCOA</b>													
A-Siembra (ha)	0												
B-Recolección (tn)	0												
C-Comercialización (tn)	0												
<b>VIZCAYA</b>													
A-Siembra (ha)	0												
B-Recolección (tn)	0												
C-Comercialización (tn)	0												
<b>PAÍS VASCO</b>													
A-Siembra (ha)	0												
B-Recolección (tn)	0												
C-Comercialización (tn)	0												
<b>COMUNIDAD FORAL DE NAVARRA</b>													
A-Siembra (ha)	747										70	30	
B-Recolección (tn)	2.518						5	80	15				
C-Comercialización (tn)	2.490						5	80	15				
<b>LA RIOJA</b>													
A-Siembra (ha)	43											90	10
B-Recolección (tn)	185						10	90					
C-Comercialización (tn)	185							20	40	20	10	5	5
<b>HUESCA</b>													
A-Siembra (ha)	3.622	10									10	40	40
B-Recolección (tn)	12.300						20	80					
C-Comercialización (tn)	12.071						10	30	20	10	10	10	10
<b>TERUEL</b>													
A-Siembra (ha)	1.524											30	70
B-Recolección (tn)	1.877						5	70	25				
C-Comercialización (tn)	1.840							20	25	15	15	15	10

Trigo duro													
Provincia y comunidad autónoma	Dato	Mes											
		Ene.	Feb.	Mar.	Abr.	May	Jun.	Jul.	Ago.	Sep.	Oct.	Nov	Dic.
<b>ZARAGOZA</b>													
A-Siembra (ha)	100.594	10									10	40	40
B-Recolección (tn)	221.824					10	80	10					
C-Comercialización (tn)	220.399						20	25	15	15	15	10	
<b>ARAGÓN</b>													
A-Siembra (ha)	105.740	10									10	40	40
B-Recolección (tn)	236.001					10	80	10					
C-Comercialización (tn)	234.310					1	20	24	15	15	15	10	
<b>BARCELONA</b>													
A-Siembra (ha)	26										30	60	10
B-Recolección (tn)	83					10	80	10					
C-Comercialización (tn)	83						45	25	10	10	10		
<b>GIRONA</b>													
A-Siembra (ha)	14										30	70	
B-Recolección (tn)	52					80	20						
C-Comercialización (tn)	47						40	20	10	10	10	10	
<b>LLEIDA</b>													
A-Siembra (ha)	169										30	70	
B-Recolección (tn)	761					70	30						
C-Comercialización (tn)	729	8	6				20	16	16	12	12	10	
<b>TARRAGONA</b>													
A-Siembra (ha)	0												
B-Recolección (tn)	0												
C-Comercialización (tn)	0												
<b>CATALUÑA</b>													
A-Siembra (ha)	209										30	69	1
B-Recolección (tn)	896					65	34	1					
C-Comercialización (tn)	859	7	5				23	17	15	12	12	9	
<b>ILLES BALEARES</b>													
A-Siembra (ha)	22	20									20	30	30
B-Recolección (tn)	37						50	50					
C-Comercialización (tn)	26						30	30	40				
<b>ÁVILA</b>													
A-Siembra (ha)	9										70	30	
B-Recolección (tn)	19						90	10					
C-Comercialización (tn)	19						30	40	30				
<b>BURGOS</b>													
A-Siembra (ha)	544										40	50	10
B-Recolección (tn)	1.971						60	40					
C-Comercialización (tn)	1.821	10	5	5	5	3	2	30	10	5	5	20	
<b>LEÓN</b>													
A-Siembra (ha)	133										50	50	
B-Recolección (tn)	784						70	30					
C-Comercialización (tn)	758						20	30	20	10	10	10	
<b>PALENCIA</b>													
A-Siembra (ha)	337										80	20	
B-Recolección (tn)	1.396						30	70					
C-Comercialización (tn)	1.345							15	15	10	30	30	
<b>SALAMANCA</b>													
A-Siembra (ha)	93										60	40	
B-Recolección (tn)	291						100						
C-Comercialización (tn)	262						20	40	20	10	5	5	
<b>SEGOVIA</b>													
A-Siembra (ha)	126										20	60	20
B-Recolección (tn)	372						50	50					
C-Comercialización (tn)	348						40	40	10	10			
<b>SORIA</b>													
A-Siembra (ha)	127										30	70	
B-Recolección (tn)	317						90	10					
C-Comercialización (tn)	302						20	30	30	10	10		

Trigo duro													
Provincia y comunidad autónoma	Dato	Mes											
		Ene.	Feb.	Mar.	Abr.	May	Jun.	Jul.	Ago.	Sep.	Oct.	Nov	Dic.
<b>VALLADOLID</b>													
A-Siembra (ha)	918		100										
B-Recolección (tn)	4.283						100						
C-Comercialización (tn)	4.196							100					
<b>ZAMORA</b>													
A-Siembra (ha)	117										70	20	10
B-Recolección (tn)	262						60	40					
C-Comercialización (tn)	246	5	5	5	5			30	20	10	10	10	
<b>CASTILLA Y LEÓN</b>													
A-Siembra (ha)	2.404		38								32	26	4
B-Recolección (tn)	9.695						76	24					
C-Comercialización (tn)	9.297	2	1	1	1	1	5	61	8	4	7	9	
<b>COMUNIDAD DE MADRID</b>													
A-Siembra (ha)	174									30	50	20	
B-Recolección (tn)	573						50	50					
C-Comercialización (tn)	544							80	20				
<b>ALBACETE</b>													
A-Siembra (ha)	1.294	20										20	60
B-Recolección (tn)	7.416						5	90	5				
C-Comercialización (tn)	7.410	5						70	5	5	5	5	5
<b>CIUDAD REAL</b>													
A-Siembra (ha)	256										50	50	
B-Recolección (tn)	402						70	30					
C-Comercialización (tn)	378	5	5				10	25	15	10	10	10	10
<b>CUENCA</b>													
A-Siembra (ha)	474	15										20	65
B-Recolección (tn)	1.597						5	90	5				
C-Comercialización (tn)	1.549							50	20	15	15		
<b>GUADALAJARA</b>													
A-Siembra (ha)	724											90	10
B-Recolección (tn)	1.088						80	20					
C-Comercialización (tn)	1.033							5	50	35	10		
<b>TOLEDO</b>													
A-Siembra (ha)	2.425									10	60	30	
B-Recolección (tn)	4.555						90	10					
C-Comercialización (tn)	4.086						60	40					
<b>CASTILLA - LA MANCHA</b>													
A-Siembra (ha)	5.173	6								5	31	36	22
B-Recolección (tn)	15.058						38	59	3				
C-Comercialización (tn)	14.456	3					17	53	9	7	5	3	3
<b>ALICANTE</b>													
A-Siembra (ha)	30	80	10										10
B-Recolección (tn)	100						30	70					
C-Comercialización (tn)	96							75	25				
<b>CASTELLÓN</b>													
A-Siembra (ha)	34	20	20								15	25	20
B-Recolección (tn)	58						25	70	5				
C-Comercialización (tn)	53						20	40	30	10			
<b>VALENCIA</b>													
A-Siembra (ha)	115											100	
B-Recolección (tn)	106							100					
C-Comercialización (tn)	103								100				
<b>COMUNITAT VALENCIANA</b>													
A-Siembra (ha)	179	17	5								3	70	5
B-Recolección (tn)	264						17	82	1				
C-Comercialización (tn)	252						4	37	57	2			
<b>REGIÓN DE MURCIA</b>													
A-Siembra (ha)	1.084										30	50	20
B-Recolección (tn)	1.414					5	65	30					
C-Comercialización (tn)	1.414							60	40				

Trigo duro														
Provincia y comunidad autónoma	Dato	Mes												
		Ene.	Feb.	Mar.	Abr.	May	Jun.	Jul.	Ago.	Sep.	Oct.	Nov	Dic.	
<b>BADAJOS</b>														
A-Siembra (ha)	7.219											30	60	10
B-Recolección (tn)	14.871						90	10						
C-Comercialización (tn)	14.871							50	30	20				
<b>CÁCERES</b>														
A-Siembra (ha)	14											30	60	10
B-Recolección (tn)	26						90	10						
C-Comercialización (tn)	26							50	30	20				
<b>EXTREMADURA</b>														
A-Siembra (ha)	7.233											30	60	10
B-Recolección (tn)	14.897						90	10						
C-Comercialización (tn)	14.897							50	30	20				
<b>ALMERÍA</b>														
A-Siembra (ha)	297											25	60	15
B-Recolección (tn)	44							90	10					
C-Comercialización (tn)	40								60	20	20			
<b>CÁDIZ</b>														
A-Siembra (ha)	52.396	5											20	75
B-Recolección (tn)	140.712						100							
C-Comercialización (tn)	123.898						30	20	40	10				
<b>CÓRDOBA</b>														
A-Siembra (ha)	53.416											15	65	20
B-Recolección (tn)	152.748					35	65							
C-Comercialización (tn)	137.476						50	10	15	15	10			
<b>GRANADA</b>														
A-Siembra (ha)	2.455												70	30
B-Recolección (tn)	3.927						10	90						
C-Comercialización (tn)	3.665							40	20	15	15	10		
<b>HUELVA</b>														
A-Siembra (ha)	11.038												75	25
B-Recolección (tn)	35.469						40	60						
C-Comercialización (tn)	30.149							50	50					
<b>JAÉN</b>														
A-Siembra (ha)	6.229											50	50	
B-Recolección (tn)	14.474						35	65						
C-Comercialización (tn)	14.474						30	35	10	15	10			
<b>MÁLAGA</b>														
A-Siembra (ha)	16.853												70	30
B-Recolección (tn)	37.595						10	90						
C-Comercialización (tn)	35.715							30	20	15	15	10	10	
<b>SEVILLA</b>														
A-Siembra (ha)	98.734	5											30	65
B-Recolección (tn)	269.611						90	10						
C-Comercialización (tn)	242.509						45	25	10	10	10			
<b>ANDALUCÍA</b>														
A-Siembra (ha)	241.418	3										5	41	51
B-Recolección (tn)	654.580					8	77	15						
C-Comercialización (tn)	587.926						37	22	20	11	8	1	1	
<b>LAS PALMAS</b>														
A-Siembra (ha)	0													
B-Recolección (tn)	0													
C-Comercialización (tn)	0													
<b>SANTA CRUZ DE TENERIFE</b>														
A-Siembra (ha)	0													
B-Recolección (tn)	0													
C-Comercialización (tn)	0													
<b>CANARIAS</b>														
A-Siembra (ha)	0													
B-Recolección (tn)	0													
C-Comercialización (tn)	0													

Trigo duro													
Provincia y comunidad autónoma	Dato	Mes											
		Ene.	Feb.	Mar.	Abr.	May	Jun.	Jul.	Ago.	Sep.	Oct.	Nov	Dic.
<b>TOTAL NACIONAL</b>													
A-Siembra (ha)	364.446	5									7	41	47
B-Recolección (tn)	936.165					6	58	33	3				
C-Comercialización (tn)	866.661						26	23	22	12	9	5	3



Trigo semiduro y blando													
Provincia y comunidad autónoma	Dato	Mes											
		Ene.	Feb.	Mar.	Abr.	May	Jun.	Jul.	Ago.	Sep.	Oct.	Nov	Dic.
<b>A CORUÑA</b>													
A-Siembra (ha)	1.209				100								
B-Recolección (tn)	4.533							100					
C-Comercialización (tn)	484							100					
<b>LUGO</b>													
A-Siembra (ha)	1.816				50	50							
B-Recolección (tn)	4.213								50	50			
C-Comercialización (tn)	458								50	50			
<b>OURENSE</b>													
A-Siembra (ha)	10.256				75						25		
B-Recolección (tn)	24.962								25	50	25		
C-Comercialización (tn)	2.677								25	50	25		
<b>PONTEVEDRA</b>													
A-Siembra (ha)	230				100								
B-Recolección (tn)	495							100					
C-Comercialización (tn)	57							100					
<b>GALICIA</b>													
A-Siembra (ha)	13.511				74	7					19		
B-Recolección (tn)	34.203								33	43	24		
C-Comercialización (tn)	3.676								33	43	24		
<b>PRINCIPADO DE ASTURIAS</b>													
A-Siembra (ha)	47	35	10									50	5
B-Recolección (tn)	63								5	90	5		
C-Comercialización (tn)	57	10	5	5	5	5	5	5	5	10	10	10	15
<b>CANTABRIA</b>													
A-Siembra (ha)	544											50	50
B-Recolección (tn)	1.333								25	75			
C-Comercialización (tn)	1.235									25	25	25	25
<b>ÁLAVA</b>													
A-Siembra (ha)	24.360	5										15	65
B-Recolección (tn)	135.445									50	50		
C-Comercialización (tn)	133.813	10	8	8	8	8					18	15	15
<b>GUIPÚZCOA</b>													
A-Siembra (ha)	0												
B-Recolección (tn)	0												
C-Comercialización (tn)	0												
<b>VIZCAYA</b>													
A-Siembra (ha)	0												
B-Recolección (tn)	0												
C-Comercialización (tn)	0												
<b>PAÍS VASCO</b>													
A-Siembra (ha)	24.360	5										15	65
B-Recolección (tn)	135.445									50	50		
C-Comercialización (tn)	133.813	10	8	8	8	8					18	15	15
<b>COMUNIDAD FORAL DE NAVARRA</b>													
A-Siembra (ha)	73.762	4	1									65	20
B-Recolección (tn)	357.800								3	62	35		
C-Comercialización (tn)	350.632								3	62	35		
<b>LA RIOJA</b>													
A-Siembra (ha)	30.940	5										10	80
B-Recolección (tn)	143.973								25	75			
C-Comercialización (tn)	135.243	10	6	4	3	3	5	10	10	12	14	8	10
<b>HUESCA</b>													
A-Siembra (ha)	55.784	10										10	40
B-Recolección (tn)	219.836								20	80			
C-Comercialización (tn)	211.698								10	30	20	10	10
<b>TERUEL</b>													
A-Siembra (ha)	40.958											5	60
B-Recolección (tn)	78.457								15	50	30	5	
C-Comercialización (tn)	71.104									20	25	15	15

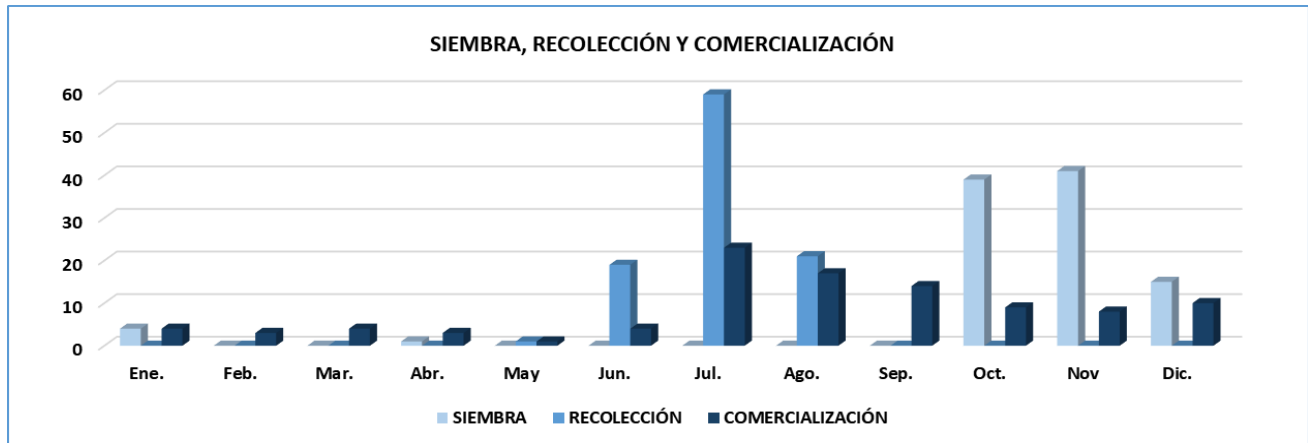
Trigo semiduro y blando													
Provincia y comunidad autónoma	Dato	Mes											
		Ene.	Feb.	Mar.	Abr.	May	Jun.	Jul.	Ago.	Sep.	Oct.	Nov	Dic.
<b>ZARAGOZA</b>													
A-Siembra (ha)	57.502	10									10	40	40
B-Recolección (tn)	182.864						10	80	10				
C-Comercialización (tn)	177.523							20	25	15	15	15	10
<b>ARAGÓN</b>													
A-Siembra (ha)	154.244	7									9	45	39
B-Recolección (tn)	481.157						15	75	9	1			
C-Comercialización (tn)	460.325						5	24	22	13	13	13	10
<b>BARCELONA</b>													
A-Siembra (ha)	24.168										30	60	10
B-Recolección (tn)	84.421						10	80	10				
C-Comercialización (tn)	78.583							45	25	10	10	10	
<b>GIRONA</b>													
A-Siembra (ha)	13.584										30	70	
B-Recolección (tn)	51.711						80	20					
C-Comercialización (tn)	42.158							40	20	10	10	10	10
<b>LLEIDA</b>													
A-Siembra (ha)	50.414										30	70	
B-Recolección (tn)	175.992						70	30					
C-Comercialización (tn)	168.600	8	6					20	16	16	12	12	10
<b>TARRAGONA</b>													
A-Siembra (ha)	6.239	10								5	45	40	
B-Recolección (tn)	20.659						50	50					
C-Comercialización (tn)	7.850	10						10	20	20	20	10	10
<b>CATALUÑA</b>													
A-Siembra (ha)	94.405	1									31	65	3
B-Recolección (tn)	332.783						55	42	3				
C-Comercialización (tn)	297.191	5	3					30	19	14	11	11	7
<b>ILLES BALEARES</b>													
A-Siembra (ha)	4.908	20									20	30	30
B-Recolección (tn)	8.242							50	50				
C-Comercialización (tn)	5.769							30	30	40			
<b>ÁVILA</b>													
A-Siembra (ha)	38.996										80	20	
B-Recolección (tn)	101.169						5	90	5				
C-Comercialización (tn)	92.846							30	20	20	20	10	
<b>BURGOS</b>													
A-Siembra (ha)	226.167	5									40	40	15
B-Recolección (tn)	965.092							70	30				
C-Comercialización (tn)	895.036	10	5	5	5	3		2	5	15	10	15	25
<b>LEÓN</b>													
A-Siembra (ha)	59.581										60	25	15
B-Recolección (tn)	252.237							70	30				
C-Comercialización (tn)	239.784							30	30	20	10	10	
<b>PALENCIA</b>													
A-Siembra (ha)	128.247										80	20	
B-Recolección (tn)	497.319							30	70				
C-Comercialización (tn)	465.610			25	15			20		20			20
<b>SALAMANCA</b>													
A-Siembra (ha)	74.926										60	40	
B-Recolección (tn)	228.404							98	2				
C-Comercialización (tn)	208.018	5	5	5				25	20	20	10	5	5
<b>SEGOVIA</b>													
A-Siembra (ha)	73.020										30	50	20
B-Recolección (tn)	197.278						5	65	30				
C-Comercialización (tn)	183.032	10						25	25	10	10	10	10
<b>SORIA</b>													
A-Siembra (ha)	105.927										40	50	10
B-Recolección (tn)	336.376							80	20				
C-Comercialización (tn)	317.962	10	5	5	5	5		15	15	10	10	10	10



Trigo semiduro y blando													
Provincia y comunidad autónoma	Dato	Mes											
		Ene.	Feb.	Mar.	Abr.	May	Jun.	Jul.	Ago.	Sep.	Oct.	Nov	Dic.
<b>VALLADOLID</b>													
A-Siembra (ha)	101.367										60	40	
B-Recolección (tn)	378.827							100					
C-Comercialización (tn)	365.042	5	5	5				25	20	20	10	5	5
<b>ZAMORA</b>													
A-Siembra (ha)	74.456										70	20	10
B-Recolección (tn)	234.085							60	40				
C-Comercialización (tn)	219.721	5	5	5	5				30	20	10	10	10
<b>CASTILLA Y LEÓN</b>													
A-Siembra (ha)	882.687	1									54	36	9
B-Recolección (tn)	3.190.787							70	30				
C-Comercialización (tn)	2.987.051	6	3	7	5	1		15	14	17	9	9	14
<b>COMUNIDAD DE MADRID</b>													
A-Siembra (ha)	26.356										30	50	20
B-Recolección (tn)	63.709						50	50					
C-Comercialización (tn)	60.523							80	20				
<b>ALBACETE</b>													
A-Siembra (ha)	71.000	25	5								10	30	30
B-Recolección (tn)	195.001						20	75	5				
C-Comercialización (tn)	190.076	5	5				5	60	5	5	5	5	5
<b>CIUDAD REAL</b>													
A-Siembra (ha)	54.617										50	50	
B-Recolección (tn)	85.197						70	30					
C-Comercialización (tn)	80.085	5	5				10	25	15	10	10	10	10
<b>CUENCA</b>													
A-Siembra (ha)	41.161	5									25	55	15
B-Recolección (tn)	122.470						5	85	10				
C-Comercialización (tn)	118.796							50	20	15	15		
<b>GUADALAJARA</b>													
A-Siembra (ha)	67.967	28									35	35	2
B-Recolección (tn)	145.694						80	20					
C-Comercialización (tn)	138.697							5	50	35	10		
<b>TOLEDO</b>													
A-Siembra (ha)	61.418									10	40	30	20
B-Recolección (tn)	98.214						80	20					
C-Comercialización (tn)	86.461						30	40	5	10	5	5	5
<b>CASTILLA - LA MANCHA</b>													
A-Siembra (ha)	296.163	13	1							2	31	39	14
B-Recolección (tn)	646.576						46	51	3				
C-Comercialización (tn)	614.115	2	2				7	38	19	15	9	4	4
<b>ALICANTE</b>													
A-Siembra (ha)	1.403	30	5									50	15
B-Recolección (tn)	2.809						65	35					
C-Comercialización (tn)	2.635							75	25				
<b>CASTELLÓN</b>													
A-Siembra (ha)	824	10	20								30	30	10
B-Recolección (tn)	1.334						35	60	5				
C-Comercialización (tn)	1.147						20	40	30	10			
<b>VALENCIA</b>													
A-Siembra (ha)	2.001	10									20	60	10
B-Recolección (tn)	1.745						10	70	20				
C-Comercialización (tn)	1.690						10	70	20				
<b>COMUNITAT VALENCIANA</b>													
A-Siembra (ha)	4.228	17	6								15	50	12
B-Recolección (tn)	5.888						42	51	7				
C-Comercialización (tn)	5.472						7	66	25	2			
<b>REGIÓN DE MURCIA</b>													
A-Siembra (ha)	6.580										30	60	10
B-Recolección (tn)	8.217						35	55	10				
C-Comercialización (tn)	8.217	5					25	40	10	5	5	5	5

Trigo semiduro y blando													
Provincia y comunidad autónoma	Dato	Mes											
		Ene.	Feb.	Mar.	Abr.	May	Jun.	Jul.	Ago.	Sep.	Oct.	Nov	Dic.
<b>BADAJOS</b>													
A-Siembra (ha)	71.941										30	60	10
B-Recolección (tn)	149.544						90	10					
C-Comercialización (tn)	90.799							50	30	20			
<b>CÁCERES</b>													
A-Siembra (ha)	4.997										40	50	10
B-Recolección (tn)	7.753						90	10					
C-Comercialización (tn)	4.359							50	30	20			
<b>EXTREMADURA</b>													
A-Siembra (ha)	76.938										31	59	10
B-Recolección (tn)	157.297						90	10					
C-Comercialización (tn)	95.158							50	30	20			
<b>ALMERÍA</b>													
A-Siembra (ha)	2.288										25	60	15
B-Recolección (tn)	1.508							90	10				
C-Comercialización (tn)	1.137								60	20	20		
<b>CÁDIZ</b>													
A-Siembra (ha)	16.285	5										15	80
B-Recolección (tn)	52.770					5	95						
C-Comercialización (tn)	43.922						20	40	20	10	10		
<b>CÓRDOBA</b>													
A-Siembra (ha)	30.788										15	65	20
B-Recolección (tn)	86.080					35	65						
C-Comercialización (tn)	77.486					25	25	10	15	15	10		
<b>GRANADA</b>													
A-Siembra (ha)	10.872	5									5	60	30
B-Recolección (tn)	11.555						25	75					
C-Comercialización (tn)	10.078							40	50	10			
<b>HUELVA</b>													
A-Siembra (ha)	5.075	10										40	50
B-Recolección (tn)	17.143						40	60					
C-Comercialización (tn)	14.571							50	50				
<b>JAÉN</b>													
A-Siembra (ha)	3.740											100	
B-Recolección (tn)	6.759						35	65					
C-Comercialización (tn)	6.759						30	35	10	15	10		
<b>MÁLAGA</b>													
A-Siembra (ha)	6.064	5									5	60	30
B-Recolección (tn)	8.500						25	75					
C-Comercialización (tn)	8.032							40	50	10			
<b>SEVILLA</b>													
A-Siembra (ha)	71.022	5										30	65
B-Recolección (tn)	207.280						90	10					
C-Comercialización (tn)	186.442						45	25	10	10	10		
<b>ANDALUCÍA</b>													
A-Siembra (ha)	146.134	4									4	42	50
B-Recolección (tn)	391.595					8	79	13					
C-Comercialización (tn)	348.427					6	33	25	16	11	9		
<b>LAS PALMAS</b>													
A-Siembra (ha)	111	10	15									35	40
B-Recolección (tn)	166						30	60	10				
C-Comercialización (tn)	0												
<b>SANTA CRUZ DE TENERIFE</b>													
A-Siembra (ha)	183	10	15									35	40
B-Recolección (tn)	184						30	60	10				
C-Comercialización (tn)	0												
<b>CANARIAS</b>													
A-Siembra (ha)	294	10	15									35	40
B-Recolección (tn)	350						30	60	10				
C-Comercialización (tn)	0												

Trigo semiduro y blando														
Provincia y comunidad autónoma	Dato	Mes												
		Ene.	Feb.	Mar.	Abr.	May	Jun.	Jul.	Ago.	Sep.	Oct.	Nov	Dic.	
<b>TOTAL NACIONAL</b>														
A-Siembra (ha)	1.836.101	4			1							39	41	15
B-Recolección (tn)	5.959.418					1	19	59	21					
C-Comercialización (tn)	5.506.904	4	3	4	3	1	4	23	17	14	9	8	10	



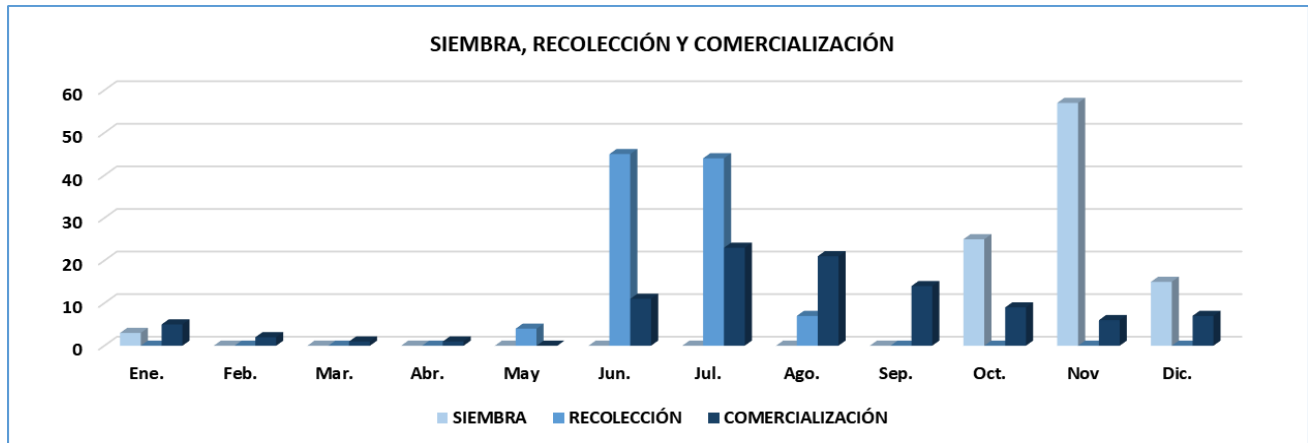
Cebada caballar (seis carreras)													
Provincia y comunidad autónoma	Dato	Mes											
		Ene.	Feb.	Mar.	Abr.	May	Jun.	Jul.	Ago.	Sep.	Oct.	Nov	Dic.
<b>A CORUÑA</b>													
A-Siembra (ha)	0												
B-Recolección (tn)	0												
C-Comercialización (tn)	0												
<b>LUGO</b>													
A-Siembra (ha)	0												
B-Recolección (tn)	0												
C-Comercialización (tn)	0												
<b>OURENSE</b>													
A-Siembra (ha)	0												
B-Recolección (tn)	0												
C-Comercialización (tn)	0												
<b>PONTEVEDRA</b>													
A-Siembra (ha)	0												
B-Recolección (tn)	0												
C-Comercialización (tn)	0												
<b>GALICIA</b>													
A-Siembra (ha)	0												
B-Recolección (tn)	0												
C-Comercialización (tn)	0												
<b>PRINCIPADO DE ASTURIAS</b>													
A-Siembra (ha)	0												
B-Recolección (tn)	0												
C-Comercialización (tn)	0												
<b>CANTABRIA</b>													
A-Siembra (ha)	125										50	50	
B-Recolección (tn)	162							25	75				
C-Comercialización (tn)	144								25	25	25	25	
<b>ÁLAVA</b>													
A-Siembra (ha)	0												
B-Recolección (tn)	0												
C-Comercialización (tn)	0												
<b>GUIPÚZCOA</b>													
A-Siembra (ha)	0												
B-Recolección (tn)	0												
C-Comercialización (tn)	0												
<b>VIZCAYA</b>													
A-Siembra (ha)	0												
B-Recolección (tn)	0												
C-Comercialización (tn)	0												
<b>PAÍS VASCO</b>													
A-Siembra (ha)	0												
B-Recolección (tn)	0												
C-Comercialización (tn)	0												
<b>COMUNIDAD FORAL DE NAVARRA</b>													
A-Siembra (ha)	0												
B-Recolección (tn)	0												
C-Comercialización (tn)	0												
<b>LA RIOJA</b>													
A-Siembra (ha)	0												
B-Recolección (tn)	0												
C-Comercialización (tn)	0												
<b>HUESCA</b>													
A-Siembra (ha)	5.441	10									15	45	30
B-Recolección (tn)	20.983						40	60					
C-Comercialización (tn)	17.131						25	25	10	10	10	10	10
<b>TERUEL</b>													
A-Siembra (ha)	6.769	10										55	35
B-Recolección (tn)	11.215						65	30	5				
C-Comercialización (tn)	7.443							20	25	15	15	15	10

Cebada caballar (seis carreras)													
Provincia y comunidad autónoma	Dato	Mes											
		Ene.	Feb.	Mar.	Abr.	May	Jun.	Jul.	Ago.	Sep.	Oct.	Nov	Dic.
<b>ZARAGOZA</b>													
A-Siembra (ha)	9.121	10									15	45	30
B-Recolección (tn)	21.105						30	65	5				
C-Comercialización (tn)	19.489							20	25	15	15	15	10
<b>ARAGÓN</b>													
A-Siembra (ha)	21.331	10									10	48	32
B-Recolección (tn)	53.303						41	56	3				
C-Comercialización (tn)	44.063						10	22	19	13	13	13	10
<b>BARCELONA</b>													
A-Siembra (ha)	366										10	80	10
B-Recolección (tn)	1.189						80	20					
C-Comercialización (tn)	887							50	15	15	10	10	
<b>GIRONA</b>													
A-Siembra (ha)	771										50	50	
B-Recolección (tn)	2.358					20	80						
C-Comercialización (tn)	1.836							45	25	10	10	10	
<b>LLEIDA</b>													
A-Siembra (ha)	11.763										40	60	
B-Recolección (tn)	36.023					10	90						
C-Comercialización (tn)	35.904	8	8					20	18	14	12	10	10
<b>TARRAGONA</b>													
A-Siembra (ha)	0												
B-Recolección (tn)	0												
C-Comercialización (tn)	0												
<b>CATALUÑA</b>													
A-Siembra (ha)	12.900										40	60	
B-Recolección (tn)	39.570					10	89	1					
C-Comercialización (tn)	38.627	7	7					23	18	14	12	10	9
<b>ILLES BALEARES</b>													
A-Siembra (ha)	12.777	20									20	30	30
B-Recolección (tn)	20.472						30	40	30				
C-Comercialización (tn)	15.763							30	40	30			
<b>ÁVILA</b>													
A-Siembra (ha)	12.038										20	65	15
B-Recolección (tn)	26.189						60	35	5				
C-Comercialización (tn)	21.852							30	20	20	20	10	
<b>BURGOS</b>													
A-Siembra (ha)	4.000										35	60	5
B-Recolección (tn)	14.972						10	85	5				
C-Comercialización (tn)	12.955	10	5	5	5	3		2	25	15	5	5	20
<b>LEÓN</b>													
A-Siembra (ha)	1.233										80	20	
B-Recolección (tn)	3.737							90	10				
C-Comercialización (tn)	3.188							40	20	20	10	10	
<b>PALENCIA</b>													
A-Siembra (ha)	10.000										70	30	
B-Recolección (tn)	33.032							50	50				
C-Comercialización (tn)	28.989			20	20				15	20			25
<b>SALAMANCA</b>													
A-Siembra (ha)	2.267										20	60	20
B-Recolección (tn)	5.598						70	30					
C-Comercialización (tn)	5.018	5	5	5				25	20	20	10	5	5
<b>SEGOVIA</b>													
A-Siembra (ha)	20.333										30	50	20
B-Recolección (tn)	50.098						10	60	30				
C-Comercialización (tn)	42.875							25	25	20	10	10	10
<b>SORIA</b>													
A-Siembra (ha)	5.000										40	40	20
B-Recolección (tn)	15.130							80	20				
C-Comercialización (tn)	12.137	10	5	5	5	5		15	15	10	10	10	10

Cebada caballar (seis carreras)													
Provincia y comunidad autónoma	Dato	Mes											
		Ene.	Feb.	Mar.	Abr.	May	Jun.	Jul.	Ago.	Sep.	Oct.	Nov	Dic.
<b>VALLADOLID</b>													
A-Siembra (ha)	2.179											100	
B-Recolección (tn)	6.842						100						
C-Comercialización (tn)	6.207	5	5	5	5			20	20	20	10	5	5
<b>ZAMORA</b>													
A-Siembra (ha)	10.139	3	2								60	30	5
B-Recolección (tn)	29.404						5	90	5				
C-Comercialización (tn)	24.878	5	5	5	5			15	20	15	10	10	10
<b>CASTILLA Y LEÓN</b>													
A-Siembra (ha)	67.189										39	49	12
B-Recolección (tn)	185.002						19	60	21				
C-Comercialización (tn)	158.099	3	2	6	5	1		17	20	18	9	7	12
<b>COMUNIDAD DE MADRID</b>													
A-Siembra (ha)	537										30	50	20
B-Recolección (tn)	1.237						50	50					
C-Comercialización (tn)	940							50	50				
<b>ALBACETE</b>													
A-Siembra (ha)	33.007	5									20	65	10
B-Recolección (tn)	62.844						100						
C-Comercialización (tn)	57.742	5					60	10	5	5	5	5	5
<b>CIUDAD REAL</b>													
A-Siembra (ha)	53.886										50	40	10
B-Recolección (tn)	131.386					15	75	10					
C-Comercialización (tn)	122.189	5	5				15	30	20	10	5	5	5
<b>CUENCA</b>													
A-Siembra (ha)	63.866	5									10	75	10
B-Recolección (tn)	186.862						20	80					
C-Comercialización (tn)	179.431	10						25	25	15	10	7	8
<b>GUADALAJARA</b>													
A-Siembra (ha)	8.761	28										70	2
B-Recolección (tn)	19.616						80	20					
C-Comercialización (tn)	18.605							5	50	35	10		
<b>TOLEDO</b>													
A-Siembra (ha)	3.629									10	40	30	20
B-Recolección (tn)	7.821						80	20					
C-Comercialización (tn)	6.990						30	40	5	10	5	5	5
<b>CASTILLA - LA MANCHA</b>													
A-Siembra (ha)	163.149	4									25	61	10
B-Recolección (tn)	408.529					5	54	41					
C-Comercialización (tn)	384.957	7	2				14	23	21	13	8	6	6
<b>ALICANTE</b>													
A-Siembra (ha)	1.210										60	40	
B-Recolección (tn)	1.729						70	30					
C-Comercialización (tn)	1.633							75	25				
<b>CASTELLÓN</b>													
A-Siembra (ha)	392	15	10								15	40	20
B-Recolección (tn)	537						60	30	10				
C-Comercialización (tn)	413						20	60	20				
<b>VALENCIA</b>													
A-Siembra (ha)	2.065										25	60	15
B-Recolección (tn)	1.713						55	40	5				
C-Comercialización (tn)	1.665						45	30	15	10			
<b>COMUNITAT VALENCIANA</b>													
A-Siembra (ha)	3.667	2	1								35	51	11
B-Recolección (tn)	3.979						62	34	4				
C-Comercialización (tn)	3.711						22	54	20	4			
<b>REGIÓN DE MURCIA</b>													
A-Siembra (ha)	10.157										15	75	10
B-Recolección (tn)	8.040							20	70	10			
C-Comercialización (tn)	8.040							5	25	35	35		

Cebada caballar (seis carreras)													
Provincia y comunidad autónoma	Dato	Mes											
		Ene.	Feb.	Mar.	Abr.	May	Jun.	Jul.	Ago.	Sep.	Oct.	Nov	Dic.
<b>BADAJOS</b>													
A-Siembra (ha)	0												
B-Recolección (tn)	0												
C-Comercialización (tn)	0												
<b>CÁCERES</b>													
A-Siembra (ha)	0												
B-Recolección (tn)	0												
C-Comercialización (tn)	0												
<b>EXTREMADURA</b>													
A-Siembra (ha)	0												
B-Recolección (tn)	0												
C-Comercialización (tn)	0												
<b>ALMERÍA</b>													
A-Siembra (ha)	10.675										25	60	15
B-Recolección (tn)	8.585						60	40					
C-Comercialización (tn)	4.225						20	40	20	10	10		
<b>CÁDIZ</b>													
A-Siembra (ha)	4.411										15	85	
B-Recolección (tn)	13.809					20	80						
C-Comercialización (tn)	11.797					10	60	10	10	10			
<b>CÓRDOBA</b>													
A-Siembra (ha)	7.812										25	55	20
B-Recolección (tn)	13.694					5	80	15					
C-Comercialización (tn)	9.656						40	50	10				
<b>GRANADA</b>													
A-Siembra (ha)	36.178										10	60	30
B-Recolección (tn)	24.334						35	65					
C-Comercialización (tn)	16.953							40	20	15	15	10	
<b>HUELVA</b>													
A-Siembra (ha)	934										25	50	25
B-Recolección (tn)	2.441					10	60	30					
C-Comercialización (tn)	1.533						25	50	25				
<b>JAÉN</b>													
A-Siembra (ha)	4.212											75	25
B-Recolección (tn)	9.270						50	50					
C-Comercialización (tn)	9.270						30	30	20	10	10		
<b>MÁLAGA</b>													
A-Siembra (ha)	1.581										10	60	30
B-Recolección (tn)	3.262						35	65					
C-Comercialización (tn)	2.569						5	30	30	30	5		
<b>SEVILLA</b>													
A-Siembra (ha)	575										5	85	10
B-Recolección (tn)	1.499					70	30						
C-Comercialización (tn)	915					70	30						
<b>ANDALUCÍA</b>													
A-Siembra (ha)	66.378										14	62	24
B-Recolección (tn)	76.894					6	57	37					
C-Comercialización (tn)	56.918					3	27	34	16	10	7	3	
<b>LAS PALMAS</b>													
A-Siembra (ha)	64										10	60	30
B-Recolección (tn)	96					20	70	10					
C-Comercialización (tn)	0												
<b>SANTA CRUZ DE TENERIFE</b>													
A-Siembra (ha)	0												
B-Recolección (tn)	0												
C-Comercialización (tn)	0												
<b>CANARIAS</b>													
A-Siembra (ha)	64										10	60	30
B-Recolección (tn)	96					20	70	10					
C-Comercialización (tn)	0												

Cebada caballar (seis carreras)														
Provincia y comunidad autónoma	Dato	Mes												
		Ene.	Feb.	Mar.	Abr.	May	Jun.	Jul.	Ago.	Sep.	Oct.	Nov	Dic.	
<b>TOTAL NACIONAL</b>														
A-Siembra (ha)	358.274	3										25	57	15
B-Recolección (tn)	797.284					4	45	44	7					
C-Comercialización (tn)	711.262	5	2	1	1		11	23	21	14	9	6	7	





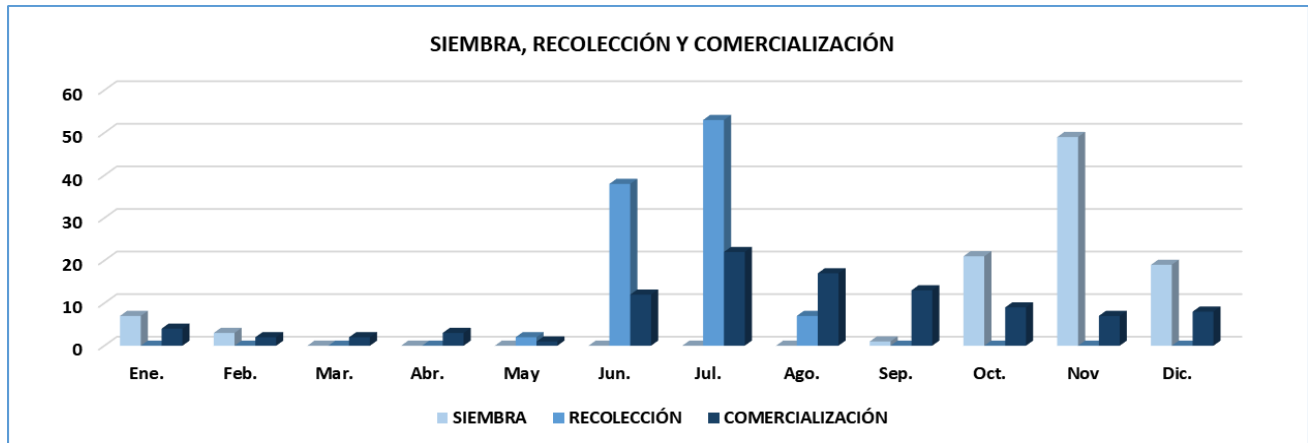
Cebada cervecera (dos carreras)													
Provincia y comunidad autónoma	Dato	Mes											
		Ene.	Feb.	Mar.	Abr.	May	Jun.	Jul.	Ago.	Sep.	Oct.	Nov	Dic.
<b>A CORUÑA</b>													
A-Siembra (ha)	136										70	30	
B-Recolección (tn)	254						70	30					
C-Comercialización (tn)	69								50	50			
<b>LUGO</b>													
A-Siembra (ha)	38										70	30	
B-Recolección (tn)	77						70	30					
C-Comercialización (tn)	9						70	30					
<b>OURENSE</b>													
A-Siembra (ha)	272											100	
B-Recolección (tn)	538						100						
C-Comercialización (tn)	133						100						
<b>PONTEVEDRA</b>													
A-Siembra (ha)	3										100		
B-Recolección (tn)	7						100						
C-Comercialización (tn)	3							50	50				
<b>GALICIA</b>													
A-Siembra (ha)	449										28	72	
B-Recolección (tn)	876						89	11					
C-Comercialización (tn)	214						65	2	17	16			
<b>PRINCIPADO DE ASTURIAS</b>													
A-Siembra (ha)	0												
B-Recolección (tn)	0												
C-Comercialización (tn)	0												
<b>CANTABRIA</b>													
A-Siembra (ha)	0												
B-Recolección (tn)	0												
C-Comercialización (tn)	0												
<b>ÁLAVA</b>													
A-Siembra (ha)	14.104		60	40									
B-Recolección (tn)	68.801							50	50				
C-Comercialización (tn)	62.626	10	8	8	8	8				18	15	15	10
<b>GUIPÚZCOA</b>													
A-Siembra (ha)	0												
B-Recolección (tn)	0												
C-Comercialización (tn)	0												
<b>VIZCAYA</b>													
A-Siembra (ha)	0												
B-Recolección (tn)	0												
C-Comercialización (tn)	0												
<b>PAÍS VASCO</b>													
A-Siembra (ha)	14.104		60	40									
B-Recolección (tn)	68.801							50	50				
C-Comercialización (tn)	62.626	10	8	8	8	8				18	15	15	10
<b>COMUNIDAD FORAL DE NAVARRA</b>													
A-Siembra (ha)	88.389	5	2								60	20	13
B-Recolección (tn)	354.802						60	40					
C-Comercialización (tn)	347.436						60	40					
<b>LA RIOJA</b>													
A-Siembra (ha)	18.239										45	35	20
B-Recolección (tn)	74.215						50	50					
C-Comercialización (tn)	69.408	12	6	3	2	2	2	10	12	11	7	15	18
<b>HUESCA</b>													
A-Siembra (ha)	182.569	12	3								10	35	40
B-Recolección (tn)	699.024						40	60					
C-Comercialización (tn)	664.677						25	25	10	10	10	10	10
<b>TERUEL</b>													
A-Siembra (ha)	93.334	10	3								5	45	37
B-Recolección (tn)	184.406					5	10	62	17	3	3		
C-Comercialización (tn)	152.592	5	5					20	25	15	15	5	10

Cebada cervecera (dos carreras)													
Provincia y comunidad autónoma	Dato	Mes											
		ENE.	FEB.	MAR.	ABR.	MAY.	JUN.	JUL.	AGO.	SEP.	OCT.	NOV.	DIC.
<b>ZARAGOZA</b>													
A-Siembra (ha)	157.966	12	3								10	35	40
B-Recolección (tn)	428.329						10	90					
C-Comercialización (tn)	407.754							20	25	15	15	15	10
<b>ARAGÓN</b>													
A-Siembra (ha)	433.869	12	3								9	37	39
B-Recolección (tn)	1.311.759					1	26	71	2				
C-Comercialización (tn)	1.225.023	1	1				14	22	17	12	12	11	10
<b>BARCELONA</b>													
A-Siembra (ha)	37.580										10	80	10
B-Recolección (tn)	116.112						80	20					
C-Comercialización (tn)	86.020							50	15	15	10	10	
<b>GIRONA</b>													
A-Siembra (ha)	18.490										30	70	
B-Recolección (tn)	71.327					20	80						
C-Comercialización (tn)	55.507							45	25	10	10	10	
<b>LLEIDA</b>													
A-Siembra (ha)	95.833										40	60	
B-Recolección (tn)	303.972					10	90						
C-Comercialización (tn)	263.292	8	8					20	18	14	12	10	10
<b>TARRAGONA</b>													
A-Siembra (ha)	15.152	10								5	45	40	
B-Recolección (tn)	50.518						50	50					
C-Comercialización (tn)	0												
<b>CATALUÑA</b>													
A-Siembra (ha)	167.055	1									33	64	2
B-Recolección (tn)	541.929					8	83	9					
C-Comercialización (tn)	404.819	5	5					30	18	14	11	10	7
<b>ILLES BALEARES</b>													
A-Siembra (ha)	8.518	30	20									20	30
B-Recolección (tn)	13.648						30	40	30				
C-Comercialización (tn)	10.509							30	40	30			
<b>ÁVILA</b>													
A-Siembra (ha)	38.528										20	65	15
B-Recolección (tn)	97.596						60	35	5				
C-Comercialización (tn)	82.153							30	20	20	20	10	
<b>BURGOS</b>													
A-Siembra (ha)	147.495	5	5								20	60	10
B-Recolección (tn)	549.588						5	85	10				
C-Comercialización (tn)	475.528	10	5	5	6			5	15	12	12	15	15
<b>LEÓN</b>													
A-Siembra (ha)	18.785		30									40	30
B-Recolección (tn)	64.794							90	10				
C-Comercialización (tn)	55.168							30	20	20	20	10	
<b>PALENCIA</b>													
A-Siembra (ha)	117.676										70	30	
B-Recolección (tn)	407.798							50	50				
C-Comercialización (tn)	357.741			15	25				15	20			25
<b>SALAMANCA</b>													
A-Siembra (ha)	36.526											30	70
B-Recolección (tn)	102.418						70	30					
C-Comercialización (tn)	82.965	5	5	5				25	20	20	10	5	5
<b>SEGOVIA</b>													
A-Siembra (ha)	60.591	30	10									30	30
B-Recolección (tn)	155.433						5	65	30				
C-Comercialización (tn)	133.303	10						25	25	10	10	10	10
<b>SORIA</b>													
A-Siembra (ha)	93.487	10	5	5							20	30	30
B-Recolección (tn)	286.292							80	20				
C-Comercialización (tn)	253.315	10	5	5	5	5		15	15	10	10	10	10

Cebada cervecera (dos carreras)													
Provincia y comunidad autónoma	Dato	Mes											
		Ene.	Feb.	Mar.	Abr.	May	Jun.	Jul.	Ago.	Sep.	Oct.	Nov	Dic.
<b>VALLADOLID</b>													
A-Siembra (ha)	194.867	5	10									65	20
B-Recolección (tn)	623.687						50	50					
C-Comercialización (tn)	566.225	5	5	5	5			20	20	20	10	5	5
<b>ZAMORA</b>													
A-Siembra (ha)	49.423	3	2								60	30	5
B-Recolección (tn)	143.551						5	90	5				
C-Comercialización (tn)	122.479	5	5	5	5			15	20	15	10	10	10
<b>CASTILLA Y LEÓN</b>													
A-Siembra (ha)	757.378	6	6	1							22	47	18
B-Recolección (tn)	2.431.157						20	64	16				
C-Comercialización (tn)	2.128.877	6	4	6	8	1		14	17	16	9	8	11
<b>COMUNIDAD DE MADRID</b>													
A-Siembra (ha)	37.917										30	50	20
B-Recolección (tn)	74.931						50	50					
C-Comercialización (tn)	56.563							50	50				
<b>ALBACETE</b>													
A-Siembra (ha)	120.036	10	5								5	70	10
B-Recolección (tn)	279.333						90	10					
C-Comercialización (tn)	260.502	5					60	10	5	5	5	5	5
<b>CIUDAD REAL</b>													
A-Siembra (ha)	93.810										50	40	10
B-Recolección (tn)	229.122					15	75	10					
C-Comercialización (tn)	213.084	5	5				20	30	15	10	5	5	5
<b>CUENCA</b>													
A-Siembra (ha)	195.268	5									10	75	10
B-Recolección (tn)	687.542						10	90					
C-Comercialización (tn)	660.172	10						25	25	10	10	10	10
<b>GUADALAJARA</b>													
A-Siembra (ha)	83.380	28										70	2
B-Recolección (tn)	178.444						80	20					
C-Comercialización (tn)	169.550							5	50	35	10		
<b>TOLEDO</b>													
A-Siembra (ha)	145.376									10	40	30	20
B-Recolección (tn)	351.530						80	20					
C-Comercialización (tn)	314.927						40	30	10	10	10		
<b>CASTILLA - LA MANCHA</b>													
A-Siembra (ha)	637.870	7	1							2	20	59	11
B-Recolección (tn)	1.725.971					2	53	45					
C-Comercialización (tn)	1.618.235	6	1				19	22	19	12	9	6	6
<b>ALICANTE</b>													
A-Siembra (ha)	2.499	80	10										10
B-Recolección (tn)	2.619					10	70	20					
C-Comercialización (tn)	2.380						50	30	20				
<b>CASTELLÓN</b>													
A-Siembra (ha)	3.835	40	20									15	25
B-Recolección (tn)	4.957						30	60	10				
C-Comercialización (tn)	3.850						10	40	40	10			
<b>VALENCIA</b>													
A-Siembra (ha)	8.257	45	10									5	40
B-Recolección (tn)	6.950						25	75					
C-Comercialización (tn)	6.754						15	35	45	5			
<b>COMUNITAT VALENCIANA</b>													
A-Siembra (ha)	14.591	49	13									7	31
B-Recolección (tn)	14.526					2	35	60	3				
C-Comercialización (tn)	12.984						20	36	38	6			
<b>REGIÓN DE MURCIA</b>													
A-Siembra (ha)	13.552	5									5	10	80
B-Recolección (tn)	11.223							10	90				
C-Comercialización (tn)	11.223								20	40	40		

Cebada cervecera (dos carreras)													
Provincia y comunidad autónoma	Dato	Mes											
		Ene.	Feb.	Mar.	Abr.	May	Jun.	Jul.	Ago.	Sep.	Oct.	Nov	Dic.
<b>BADAJOS</b>													
A-Siembra (ha)	47.987										40	60	
B-Recolección (tn)	89.384					10	90						
C-Comercialización (tn)	50.000							60	30	10			
<b>CÁCERES</b>													
A-Siembra (ha)	668										50	50	
B-Recolección (tn)	1.079					10	90						
C-Comercialización (tn)	554							60	30	10			
<b>EXTREMADURA</b>													
A-Siembra (ha)	48.655										40	60	
B-Recolección (tn)	90.463					10	90						
C-Comercialización (tn)	50.554							60	30	10			
<b>ALMERÍA</b>													
A-Siembra (ha)	0												
B-Recolección (tn)	0												
C-Comercialización (tn)	0												
<b>CÁDIZ</b>													
A-Siembra (ha)	3.901										20	70	10
B-Recolección (tn)	9.681					20	80						
C-Comercialización (tn)	8.897						50	10	10	20	10		
<b>CÓRDOBA</b>													
A-Siembra (ha)	1.955									5	25	50	20
B-Recolección (tn)	3.258					5	80	15					
C-Comercialización (tn)	2.242						40	50	10				
<b>GRANADA</b>													
A-Siembra (ha)	15.240										10	60	30
B-Recolección (tn)	24.363						40	60					
C-Comercialización (tn)	17.119							40	20	15	15	10	
<b>HUELVA</b>													
A-Siembra (ha)	203											60	40
B-Recolección (tn)	802					10	70	20					
C-Comercialización (tn)	802						25	50	25				
<b>JAÉN</b>													
A-Siembra (ha)	3.723										30	50	20
B-Recolección (tn)	7.842						90	10					
C-Comercialización (tn)	7.842						90	10					
<b>MÁLAGA</b>													
A-Siembra (ha)	11.976										10	60	30
B-Recolección (tn)	24.807						40	60					
C-Comercialización (tn)	19.754						20	40	30	10			
<b>SEVILLA</b>													
A-Siembra (ha)	15.355											85	15
B-Recolección (tn)	38.785					85	15						
C-Comercialización (tn)	23.678					85	15						
<b>ANDALUCÍA</b>													
A-Siembra (ha)	52.353										10	67	23
B-Recolección (tn)	109.538					32	40	28					
C-Comercialización (tn)	80.334					26	25	22	13	8	4	2	
<b>LAS PALMAS</b>													
A-Siembra (ha)	84										10	60	30
B-Recolección (tn)	129					20	70	10					
C-Comercialización (tn)	0												
<b>SANTA CRUZ DE TENERIFE</b>													
A-Siembra (ha)	63										10	60	30
B-Recolección (tn)	64					20	70	10					
C-Comercialización (tn)	0												
<b>CANARIAS</b>													
A-Siembra (ha)	147										10	60	30
B-Recolección (tn)	193					20	70	10					
C-Comercialización (tn)	0												

Cebada cervecera (dos carreras)													
Provincia y comunidad autónoma	Dato	Mes											
		Ene.	Feb.	Mar.	Abr.	May	Jun.	Jul.	Ago.	Sep.	Oct.	Nov	Dic.
<b>TOTAL NACIONAL</b>													
A-Siembra (ha)	2.293.086	7	3							1	21	49	19
B-Recolección (tn)	6.824.032					2	38	53	7				
C-Comercialización (tn)	6.078.805	4	2	2	3	1	12	22	17	13	9	7	8



Avena														
Provincia y comunidad autónoma	Dato	Mes												
		Ene.	Feb.	Mar.	Abr.	May	Jun.	Jul.	Ago.	Sep.	Oct.	Nov	Dic.	
<b>A CORUÑA</b>														
A-Siembra (ha)	130									100				
B-Recolección (tn)	260				100									
C-Comercialización (tn)	100				100									
<b>LUGO</b>														
A-Siembra (ha)	60									100				
B-Recolección (tn)	85				100									
C-Comercialización (tn)	36				100									
<b>OURENSE</b>														
A-Siembra (ha)	50									100				
B-Recolección (tn)	155				100									
C-Comercialización (tn)	46				100									
<b>PONTEVEDRA</b>														
A-Siembra (ha)	16									100				
B-Recolección (tn)	27				100									
C-Comercialización (tn)	8				100									
<b>GALICIA</b>														
A-Siembra (ha)	256									100				
B-Recolección (tn)	527				100									
C-Comercialización (tn)	190				100									
<b>PRINCIPADO DE ASTURIAS</b>														
A-Siembra (ha)	0													
B-Recolección (tn)	0													
C-Comercialización (tn)	0													
<b>CANTABRIA</b>														
A-Siembra (ha)	69			50								50		
B-Recolección (tn)	69							25	75					
C-Comercialización (tn)	65								25	25	25	25		
<b>ÁLAVA</b>														
A-Siembra (ha)	6.418	10	20	5								10	45	10
B-Recolección (tn)	31.221								50	50				
C-Comercialización (tn)	27.465	10	8	8	8	8					18	15	15	10
<b>GUIPÚZCOA</b>														
A-Siembra (ha)	0													
B-Recolección (tn)	0													
C-Comercialización (tn)	0													
<b>VIZCAYA</b>														
A-Siembra (ha)	0													
B-Recolección (tn)	0													
C-Comercialización (tn)	0													
<b>PAÍS VASCO</b>														
A-Siembra (ha)	6.418	10	20	5								10	45	10
B-Recolección (tn)	31.221								50	50				
C-Comercialización (tn)	27.465	10	8	8	8	8					18	15	15	10
<b>COMUNIDAD FORAL DE NAVARRA</b>														
A-Siembra (ha)	9.817											65	25	10
B-Recolección (tn)	41.947							40	50	10				
C-Comercialización (tn)	40.268							40	50	10				
<b>LA RIOJA</b>														
A-Siembra (ha)	347											80	20	
B-Recolección (tn)	1.360							15	85					
C-Comercialización (tn)	1.228								20	65	5	10		
<b>HUESCA</b>														
A-Siembra (ha)	2.172	10	5								5	30	35	15
B-Recolección (tn)	6.848							25	75					
C-Comercialización (tn)	4.943							10	20	20	30	10	10	
<b>TERUEL</b>														
A-Siembra (ha)	16.089		5									5	80	10
B-Recolección (tn)	28.040						5	75	10	10				
C-Comercialización (tn)	25.533							40	20	20	10	5	5	

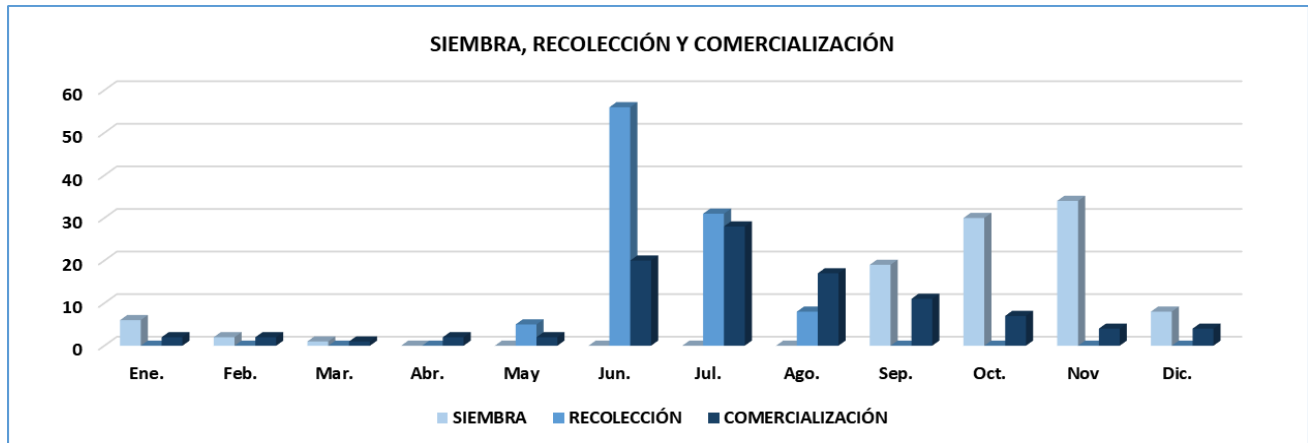
Avena													
Provincia y comunidad autónoma	Dato	Mes											
		Ene.	Feb.	Mar.	Abr.	May	Jun.	Jul.	Ago.	Sep.	Oct.	Nov	Dic.
<b>ZARAGOZA</b>													
A-Siembra (ha)	6.877	10	5							5	30	35	15
B-Recolección (tn)	8.816						30	50	20				
C-Comercialización (tn)	6.528						10	20	20	30	10	10	
<b>ARAGÓN</b>													
A-Siembra (ha)	25.138	4	5							2	14	63	12
B-Recolección (tn)	43.704					3	59	28	10				
C-Comercialización (tn)	37.004						30	20	20	16	7	7	
<b>BARCELONA</b>													
A-Siembra (ha)	2.099										20	60	20
B-Recolección (tn)	3.263						50	40	10				
C-Comercialización (tn)	1.043							50	15	15	10	10	
<b>GIRONA</b>													
A-Siembra (ha)	4.196										30	70	
B-Recolección (tn)	8.805					20	80						
C-Comercialización (tn)	4.729							60	40				
<b>LLEIDA</b>													
A-Siembra (ha)	2.151										40	60	
B-Recolección (tn)	4.081					10	90						
C-Comercialización (tn)	3.873							50	50				
<b>TARRAGONA</b>													
A-Siembra (ha)	1.023									5	55	40	
B-Recolección (tn)	2.013						60	40					
C-Comercialización (tn)	0												
<b>CATALUÑA</b>													
A-Siembra (ha)	9.469									1	33	62	4
B-Recolección (tn)	18.162					12	74	12	2				
C-Comercialización (tn)	9.645							55	41	2	1	1	
<b>ILLES BALEARES</b>													
A-Siembra (ha)	16.179	20									20	30	30
B-Recolección (tn)	11.572					10	70	20					
C-Comercialización (tn)	9.836						50	50					
<b>ÁVILA</b>													
A-Siembra (ha)	1.879	5								40	40	10	5
B-Recolección (tn)	3.902						70	30					
C-Comercialización (tn)	2.001						30	30	20	20			
<b>BURGOS</b>													
A-Siembra (ha)	8.463	5	5								20	60	10
B-Recolección (tn)	29.812						5	85	10				
C-Comercialización (tn)	12.214	10	6					5	25	12	12	15	15
<b>LEÓN</b>													
A-Siembra (ha)	11.978			20							80		
B-Recolección (tn)	31.646							85	15				
C-Comercialización (tn)	13.749							30	30	20	10	10	
<b>PALENCIA</b>													
A-Siembra (ha)	16.806									30	70		
B-Recolección (tn)	53.692							50	50				
C-Comercialización (tn)	25.198		10	15	25					15	15		20
<b>SALAMANCA</b>													
A-Siembra (ha)	11.538										60	40	
B-Recolección (tn)	26.028						10	90					
C-Comercialización (tn)	2.502							40	30	10	10	5	5
<b>SEGOVIA</b>													
A-Siembra (ha)	1.701	30	10									30	30
B-Recolección (tn)	2.639							40	40	20			
C-Comercialización (tn)	631							25	25	20	10	10	10
<b>SORIA</b>													
A-Siembra (ha)	836	10	5	5							20	30	30
B-Recolección (tn)	1.494							80	20				
C-Comercialización (tn)	401							25	25	20	10	10	10

Avena													
Provincia y comunidad autónoma	Dato	Mes											
		Ene.	Feb.	Mar.	Abr.	May	Jun.	Jul.	Ago.	Sep.	Oct.	Nov	Dic.
<b>VALLADOLID</b>													
A-Siembra (ha)	6.942		90									10	
B-Recolección (tn)	14.333							100					
C-Comercialización (tn)	7.293	5	5	5	5			20	20	20	10	5	5
<b>ZAMORA</b>													
A-Siembra (ha)	11.624	5	5								30	50	10
B-Recolección (tn)	27.321							80	20				
C-Comercialización (tn)	10.389	5						20	25	15	15	10	10
<b>CASTILLA Y LEÓN</b>													
A-Siembra (ha)	71.767	2	10	3						8	49	24	4
B-Recolección (tn)	190.867						4	74	22				
C-Comercialización (tn)	74.378	3	5	6	9		1	14	16	16	12	7	11
<b>COMUNIDAD DE MADRID</b>													
A-Siembra (ha)	4.879										30	50	20
B-Recolección (tn)	7.700						50	50					
C-Comercialización (tn)	7.238							50	50				
<b>ALBACETE</b>													
A-Siembra (ha)	35.424										20	75	5
B-Recolección (tn)	61.556						100						
C-Comercialización (tn)	49.798						60	20	10	10			
<b>CIUDAD REAL</b>													
A-Siembra (ha)	75.513									70	30		
B-Recolección (tn)	118.034						100						
C-Comercialización (tn)	110.952	5	5				10	30	20	10	10	5	5
<b>CUENCA</b>													
A-Siembra (ha)	7.765										20	75	5
B-Recolección (tn)	21.149						15	85					
C-Comercialización (tn)	17.457								20	30	25	10	15
<b>GUADALAJARA</b>													
A-Siembra (ha)	4.177	28										70	2
B-Recolección (tn)	6.266						80	20					
C-Comercialización (tn)	5.953							5	50	35	10		
<b>TOLEDO</b>													
A-Siembra (ha)	41.047									70	30		
B-Recolección (tn)	56.488						100						
C-Comercialización (tn)	47.433						50	20	5	10	10	5	
<b>CASTILLA - LA MANCHA</b>													
A-Siembra (ha)	163.926	1								49	27	22	1
B-Recolección (tn)	263.493						93	7					
C-Comercialización (tn)	231.593	2	2				28	23	16	12	9	4	4
<b>ALICANTE</b>													
A-Siembra (ha)	2.603										65	35	
B-Recolección (tn)	4.199						60	40					
C-Comercialización (tn)	3.262							75	25				
<b>CASTELLÓN</b>													
A-Siembra (ha)	1.012	10	25	15							10	30	10
B-Recolección (tn)	1.213						60	40					
C-Comercialización (tn)	852						20	40	20	20			
<b>VALENCIA</b>													
A-Siembra (ha)	1.900	35									10	20	35
B-Recolección (tn)	1.544						25	65	10				
C-Comercialización (tn)	1.346							70	30				
<b>COMUNITAT VALENCIANA</b>													
A-Siembra (ha)	5.515	14	5	3							35	29	14
B-Recolección (tn)	6.956						52	46	2				
C-Comercialización (tn)	5.460						3	69	25	3			
<b>REGIÓN DE MURCIA</b>													
A-Siembra (ha)	16.883	95											5
B-Recolección (tn)	11.568							100					
C-Comercialización (tn)	10.678							12	48	40			



Avena														
Provincia y comunidad autónoma	Dato	Mes												
		Ene.	Feb.	Mar.	Abr.	May	Jun.	Jul.	Ago.	Sep.	Oct.	Nov	Dic.	
<b>BADAJOS</b>														
A-Siembra (ha)	44.120											50	50	
B-Recolección (tn)	63.160					10	90							
C-Comercialización (tn)	31.407							60	30	10				
<b>CÁCERES</b>														
A-Siembra (ha)	7.909											50	50	
B-Recolección (tn)	8.815					10	90							
C-Comercialización (tn)	4.422							60	30	10				
<b>EXTREMADURA</b>														
A-Siembra (ha)	52.029											50	50	
B-Recolección (tn)	71.975					10	90							
C-Comercialización (tn)	35.829							60	30	10				
<b>ALMERÍA</b>														
A-Siembra (ha)	4.217											70	30	
B-Recolección (tn)	2.712							90	10					
C-Comercialización (tn)	1.070								60	20	20			
<b>CÁDIZ</b>														
A-Siembra (ha)	10.313											10	90	
B-Recolección (tn)	25.157					10	90							
C-Comercialización (tn)	20.637						10	70	20					
<b>CÓRDOBA</b>														
A-Siembra (ha)	24.178									5	25	50	20	
B-Recolección (tn)	40.684					5	80	15						
C-Comercialización (tn)	15.246						40	50	10					
<b>GRANADA</b>														
A-Siembra (ha)	24.469	20									5	35	40	
B-Recolección (tn)	22.243						30	50	20					
C-Comercialización (tn)	15.792						10	40	20	15	15			
<b>HUELVA</b>														
A-Siembra (ha)	2.167											20	50	30
B-Recolección (tn)	4.620						70	30						
C-Comercialización (tn)	1.969						25	50	25					
<b>JAÉN</b>														
A-Siembra (ha)	4.552											50	50	
B-Recolección (tn)	8.399					40	40	20						
C-Comercialización (tn)	7.040					35	30	15	10	10				
<b>MÁLAGA</b>														
A-Siembra (ha)	8.944											80	10	10
B-Recolección (tn)	18.672						70	30						
C-Comercialización (tn)	15.639							30	20	15	15	10	10	
<b>SEVILLA</b>														
A-Siembra (ha)	12.851											15	80	5
B-Recolección (tn)	23.225					85	15							
C-Comercialización (tn)	10.680					40	30	15	15					
<b>ANDALUCÍA</b>														
A-Siembra (ha)	91.691	5								1	22	52	20	
B-Recolección (tn)	145.712					19	59	19	3					
C-Comercialización (tn)	88.073					8	18	41	17	6	6	2	2	
<b>LAS PALMAS</b>														
A-Siembra (ha)	148											50	50	
B-Recolección (tn)	110						80	20						
C-Comercialización (tn)	87							80	20					
<b>SANTA CRUZ DE TENERIFE</b>														
A-Siembra (ha)	247											50	50	
B-Recolección (tn)	173						80	20						
C-Comercialización (tn)	102							80	20					
<b>CANARIAS</b>														
A-Siembra (ha)	395											50	50	
B-Recolección (tn)	283						80	20						
C-Comercialización (tn)	189							80	20					

Avena													
Provincia y comunidad autónoma	Dato	Mes											
		Ene.	Feb.	Mar.	Abr.	May	Jun.	Jul.	Ago.	Sep.	Oct.	Nov	Dic.
<b>TOTAL NACIONAL</b>													
A-Siembra (ha)	474.778	6	2	1						19	30	34	8
B-Recolección (tn)	847.116					5	56	31	8				
C-Comercialización (tn)	579.139	2	2	1	2	2	20	28	17	11	7	4	4



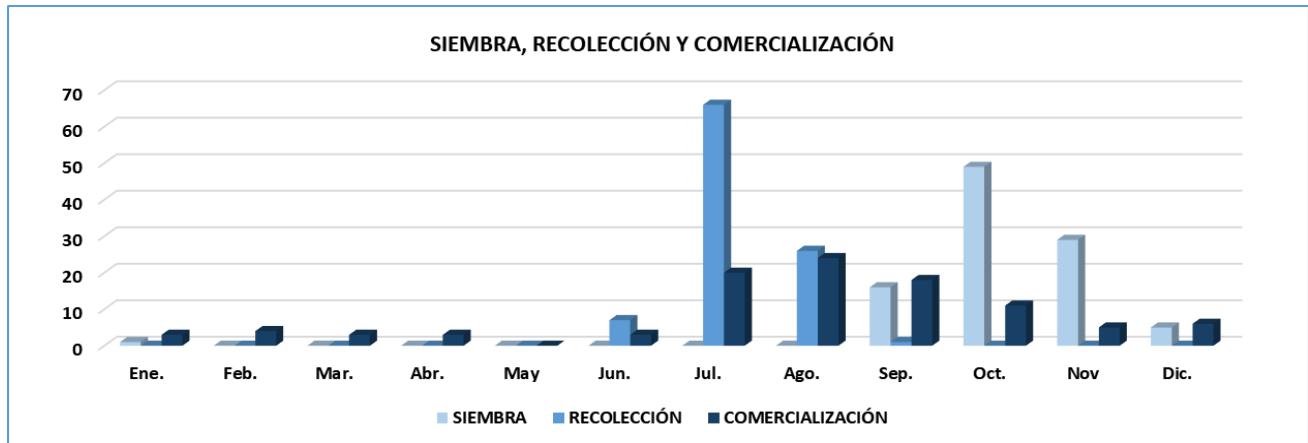
Centeno													
Provincia y comunidad autónoma	Dato	Mes											
		Ene.	Feb.	Mar.	Abr.	May	Jun.	Jul.	Ago.	Sep.	Oct.	Nov	Dic.
<b>A CORUÑA</b>													
A-Siembra (ha)	60										50	50	
B-Recolección (tn)	132						100						
C-Comercialización (tn)	11							100					
<b>LUGO</b>													
A-Siembra (ha)	452										100		
B-Recolección (tn)	1.808							100					
C-Comercialización (tn)	197							100					
<b>OURENSE</b>													
A-Siembra (ha)	2.600										50	50	
B-Recolección (tn)	9.750							100					
C-Comercialización (tn)	1.072							100					
<b>PONTEVEDRA</b>													
A-Siembra (ha)	57										100		
B-Recolección (tn)	151			50	50								
C-Comercialización (tn)	15			25	50	25							
<b>GALICIA</b>													
A-Siembra (ha)	3.169										58	42	
B-Recolección (tn)	11.841			1	1		1	97					
C-Comercialización (tn)	1.295				1			99					
<b>PRINCIPADO DE ASTURIAS</b>													
A-Siembra (ha)	0												
B-Recolección (tn)	0												
C-Comercialización (tn)	0												
<b>CANTABRIA</b>													
A-Siembra (ha)	37									75	25		
B-Recolección (tn)	44							25	75				
C-Comercialización (tn)	40								25	25	25	25	
<b>ÁLAVA</b>													
A-Siembra (ha)	221	5									15	65	15
B-Recolección (tn)	885							50	50				
C-Comercialización (tn)	742	10	8	8	8	8				18	15	15	10
<b>GUIPÚZCOA</b>													
A-Siembra (ha)	0												
B-Recolección (tn)	0												
C-Comercialización (tn)	0												
<b>VIZCAYA</b>													
A-Siembra (ha)	0												
B-Recolección (tn)	0												
C-Comercialización (tn)	0												
<b>PAÍS VASCO</b>													
A-Siembra (ha)	221	5									15	65	15
B-Recolección (tn)	885							50	50				
C-Comercialización (tn)	742	10	8	8	8	8				18	15	15	10
<b>COMUNIDAD FORAL DE NAVARRA</b>													
A-Siembra (ha)	155										70	30	
B-Recolección (tn)	480						5	80	15				
C-Comercialización (tn)	455						5	80	15				
<b>LA RIOJA</b>													
A-Siembra (ha)	170										20	80	
B-Recolección (tn)	534							80	20				
C-Comercialización (tn)	495							20	50	30			
<b>HUESCA</b>													
A-Siembra (ha)	444									5	50	40	5
B-Recolección (tn)	1.333						20	70	10				
C-Comercialización (tn)	305						10	40	25	15	10		
<b>TERUEL</b>													
A-Siembra (ha)	10.681										50	40	10
B-Recolección (tn)	22.300							50	50				
C-Comercialización (tn)	19.459							25	30	30	15		

Centeno													
Provincia y comunidad autónoma	Dato	Mes											
		Ene.	Feb.	Mar.	Abr.	May	Jun.	Jul.	Ago.	Sep.	Oct.	Nov	Dic.
<b>ZARAGOZA</b>													
A-Siembra (ha)	4.161									5	50	40	5
B-Recolección (tn)	7.198							50	50				
C-Comercialización (tn)	4.786							25	30	30	15		
<b>ARAGÓN</b>													
A-Siembra (ha)	15.286									2	50	40	8
B-Recolección (tn)	30.831						1	51	48				
C-Comercialización (tn)	24.550							25	30	30	15		
<b>BARCELONA</b>													
A-Siembra (ha)	53										30	60	10
B-Recolección (tn)	124							50	50				
C-Comercialización (tn)	113							50	15	15	10	10	
<b>GIRONA</b>													
A-Siembra (ha)	372										30	70	
B-Recolección (tn)	1.197					20	80						
C-Comercialización (tn)	504							60	40				
<b>LLEIDA</b>													
A-Siembra (ha)	465										40	60	
B-Recolección (tn)	1.544					10	90						
C-Comercialización (tn)	957							50	50				
<b>TARRAGONA</b>													
A-Siembra (ha)	10									5	55	40	
B-Recolección (tn)	26						60	40					
C-Comercialización (tn)	26							50	50				
<b>CATALUÑA</b>													
A-Siembra (ha)	900										35	64	1
B-Recolección (tn)	2.891					14	81	3	2				
C-Comercialización (tn)	1.600							53	44	1	1	1	
<b>ILLES BALEARES</b>													
A-Siembra (ha)	0												
B-Recolección (tn)	0												
C-Comercialización (tn)	0												
<b>ÁVILA</b>													
A-Siembra (ha)	14.100									30	65	5	
B-Recolección (tn)	21.940							90	10				
C-Comercialización (tn)	13.818							10	30	30	20	10	
<b>BURGOS</b>													
A-Siembra (ha)	3.065									25	60	15	
B-Recolección (tn)	9.533							70	30				
C-Comercialización (tn)	4.439	10	6					5	25	12	12	15	15
<b>LEÓN</b>													
A-Siembra (ha)	8.961										80	20	
B-Recolección (tn)	21.504							80	20				
C-Comercialización (tn)	8.281							30	30	20	10	10	
<b>PALENCIA</b>													
A-Siembra (ha)	16.170									50	50		
B-Recolección (tn)	40.074							20	70	10			
C-Comercialización (tn)	17.818		10	20	20					10	15		25
<b>SALAMANCA</b>													
A-Siembra (ha)	10.838										60	40	
B-Recolección (tn)	20.550						10	90					
C-Comercialización (tn)	4.886								100				
<b>SEGOVIA</b>													
A-Siembra (ha)	11.586										30	40	30
B-Recolección (tn)	21.251							50	50				
C-Comercialización (tn)	8.803	10						25	25	10	10	10	10
<b>SORIA</b>													
A-Siembra (ha)	12.167										40	40	20
B-Recolección (tn)	34.344							80	20				
C-Comercialización (tn)	21.200	10	10					20	20	10	10	10	10

Centeno													
Provincia y comunidad autónoma	Dato	Mes											
		Ene.	Feb.	Mar.	Abr.	May	Jun.	Jul.	Ago.	Sep.	Oct.	Nov	Dic.
<b>VALLADOLID</b>													
A-Siembra (ha)	14.071										60	40	
B-Recolección (tn)	37.614							100					
C-Comercialización (tn)	20.134	5	5	5	5			20	20	20	10	5	5
<b>ZAMORA</b>													
A-Siembra (ha)	5.709									20	65	15	
B-Recolección (tn)	11.440							60	40				
C-Comercialización (tn)	6.225	5	5					10	30	15	15	10	10
<b>CASTILLA Y LEÓN</b>													
A-Siembra (ha)	96.667									15	55	24	6
B-Recolección (tn)	218.250						1	70	27	2			
C-Comercialización (tn)	105.604	5	5	4	4			14	25	15	12	7	9
<b>COMUNIDAD DE MADRID</b>													
A-Siembra (ha)	991										80	20	
B-Recolección (tn)	1.491						10	90					
C-Comercialización (tn)	1.425								50	50			
<b>ALBACETE</b>													
A-Siembra (ha)	6.125										40	60	
B-Recolección (tn)	6.842							90	10				
C-Comercialización (tn)	5.820							80	10	10			
<b>CIUDAD REAL</b>													
A-Siembra (ha)	1.811									80	20		
B-Recolección (tn)	2.030						100						
C-Comercialización (tn)	1.908	5	5					45	20	10	5	5	5
<b>CUENCA</b>													
A-Siembra (ha)	1.470										40	60	
B-Recolección (tn)	3.127							90	10				
C-Comercialización (tn)	2.189							10	30	30	20	10	
<b>GUADALAJARA</b>													
A-Siembra (ha)	4.341	28										70	2
B-Recolección (tn)	6.519						80	20					
C-Comercialización (tn)	6.197							5	50	35	10		
<b>TOLEDO</b>													
A-Siembra (ha)	7.757									80	20		
B-Recolección (tn)	8.014						100						
C-Comercialización (tn)	6.536						50	20	5	15	10		
<b>CASTILLA - LA MANCHA</b>													
A-Siembra (ha)	21.504	6								36	23	35	
B-Recolección (tn)	26.532						57	39	4				
C-Comercialización (tn)	22.650						14	33	23	21	8	1	
<b>ALICANTE</b>													
A-Siembra (ha)	40									15	75	10	
B-Recolección (tn)	34							90	10				
C-Comercialización (tn)	27							50	30	5	5	5	5
<b>CASTELLÓN</b>													
A-Siembra (ha)	470	5	10	10							30	30	15
B-Recolección (tn)	427						30	60	10				
C-Comercialización (tn)	283							30	50	20			
<b>VALENCIA</b>													
A-Siembra (ha)	260	35									10	20	35
B-Recolección (tn)	160						10	70	20				
C-Comercialización (tn)	155						10	70	20				
<b>COMUNITAT VALENCIANA</b>													
A-Siembra (ha)	770	15	6	6						1	26	25	21
B-Recolección (tn)	621						23	64	13				
C-Comercialización (tn)	465						3	45	40	12			
<b>REGIÓN DE MURCIA</b>													
A-Siembra (ha)	849										15	75	10
B-Recolección (tn)	184								5	95			
C-Comercialización (tn)	161									50	50		

Centeno														
Provincia y comunidad autónoma	Dato	Mes												
		Ene.	Feb.	Mar.	Abr.	May	Jun.	Jul.	Ago.	Sep.	Oct.	Nov	Dic.	
<b>BADAJOS</b>														
A-Siembra (ha)	216											50	50	
B-Recolección (tn)	156						100							
C-Comercialización (tn)	90							50	30	20				
<b>CÁCERES</b>														
A-Siembra (ha)	95											50	50	
B-Recolección (tn)	76						100							
C-Comercialización (tn)	41							50	30	20				
<b>EXTREMADURA</b>														
A-Siembra (ha)	311											50	50	
B-Recolección (tn)	232						100							
C-Comercialización (tn)	131							50	30	20				
<b>ALMERÍA</b>														
A-Siembra (ha)	80											25	60	15
B-Recolección (tn)	56							90	10					
C-Comercialización (tn)	5								60	20	20			
<b>CÁDIZ</b>														
A-Siembra (ha)	57											25	75	
B-Recolección (tn)	166						55	45						
C-Comercialización (tn)	149						10	50	10	10	10	10		
<b>CÓRDOBA</b>														
A-Siembra (ha)	188											70	30	
B-Recolección (tn)	197							80	20					
C-Comercialización (tn)	140							80	20					
<b>GRANADA</b>														
A-Siembra (ha)	755											50	35	15
B-Recolección (tn)	306								5	45	35			15
C-Comercialización (tn)	205	25	70	5										
<b>HUELVA</b>														
A-Siembra (ha)	93											90	10	
B-Recolección (tn)	122						5	90	5					
C-Comercialización (tn)	97						5	90	5					
<b>JAÉN</b>														
A-Siembra (ha)	70											50	35	15
B-Recolección (tn)	77								5	45	35			15
C-Comercialización (tn)	73	25	70	5										
<b>MÁLAGA</b>														
A-Siembra (ha)	32											100		
B-Recolección (tn)	26						100							
C-Comercialización (tn)	26								50	50				
<b>SEVILLA</b>														
A-Siembra (ha)	310											70	30	
B-Recolección (tn)	765							80	20					
C-Comercialización (tn)	561							80	20					
<b>ANDALUCÍA</b>														
A-Siembra (ha)	1.585										2	55	34	9
B-Recolección (tn)	1.715						7	56	16	10	8			3
C-Comercialización (tn)	1.256	6	15	1			2	58	14	2	1	1		
<b>LAS PALMAS</b>														
A-Siembra (ha)	84												40	60
B-Recolección (tn)	59							20	60	20				
C-Comercialización (tn)	54								20	60	20			
<b>SANTA CRUZ DE TENERIFE</b>														
A-Siembra (ha)	103												40	60
B-Recolección (tn)	71							20	60	20				
C-Comercialización (tn)	57								20	60	20			
<b>CANARIAS</b>														
A-Siembra (ha)	187												40	60
B-Recolección (tn)	130							20	60	20				
C-Comercialización (tn)	111								20	60	20			

Centeno													
Provincia y comunidad autónoma	Dato	Mes											
		Ene.	Feb.	Mar.	Abr.	May	Jun.	Jul.	Ago.	Sep.	Oct.	Nov	Dic.
<b>TOTAL NACIONAL</b>													
A-Siembra (ha)	142.802	1								16	49	29	5
B-Recolección (tn)	296.661						7	66	26	1			
C-Comercialización (tn)	160.980	3	4	3	3		3	20	24	18	11	5	6



Triticale															
Provincia y comunidad autónoma	Dato	Mes													
		Ene.	Feb.	Mar.	Abr.	May	Jun.	Jul.	Ago.	Sep.	Oct.	Nov	Dic.		
<b>A CORUÑA</b>															
A-Siembra (ha)	90											50	50		
B-Recolección (tn)	540							100							
C-Comercialización (tn)	0														
<b>LUGO</b>															
A-Siembra (ha)	18											50	50		
B-Recolección (tn)	108							100							
C-Comercialización (tn)	0														
<b>OURENSE</b>															
A-Siembra (ha)	125											50	50		
B-Recolección (tn)	750							100							
C-Comercialización (tn)	0														
<b>PONTEVEDRA</b>															
A-Siembra (ha)	24											75	25		
B-Recolección (tn)	144				100										
C-Comercialización (tn)	0														
<b>GALICIA</b>															
A-Siembra (ha)	257											52	48		
B-Recolección (tn)	1.542				9			91							
C-Comercialización (tn)	0														
<b>PRINCIPADO DE ASTURIAS</b>															
A-Siembra (ha)	0														
B-Recolección (tn)	0														
C-Comercialización (tn)	0														
<b>CANTABRIA</b>															
A-Siembra (ha)	47			50								50			
B-Recolección (tn)	98							25	75						
C-Comercialización (tn)	93								25	25	25	25			
<b>ÁLAVA</b>															
A-Siembra (ha)	228	5										15	65	15	
B-Recolección (tn)	935								50	50					
C-Comercialización (tn)	935	10	8	8	8	8					18	15	15	10	
<b>GUIPÚZCOA</b>															
A-Siembra (ha)	0														
B-Recolección (tn)	0														
C-Comercialización (tn)	0														
<b>VIZCAYA</b>															
A-Siembra (ha)	0														
B-Recolección (tn)	0														
C-Comercialización (tn)	0														
<b>PAÍS VASCO</b>															
A-Siembra (ha)	228	5										15	65	15	
B-Recolección (tn)	935								50	50					
C-Comercialización (tn)	935	10	8	8	8	8					18	15	15	10	
<b>COMUNIDAD FORAL DE NAVARRA</b>															
A-Siembra (ha)	1.079											70	30		
B-Recolección (tn)	3.600							5	80	15					
C-Comercialización (tn)	3.180							5	80	15					
<b>LA RIOJA</b>															
A-Siembra (ha)	1.436											30	70		
B-Recolección (tn)	5.711								35	65					
C-Comercialización (tn)	5.376	15	8	5	4	2	2	2	15	15	7	4	9	14	
<b>HUESCA</b>															
A-Siembra (ha)	5.045											5	50	40	5
B-Recolección (tn)	16.469							20	70	10					
C-Comercialización (tn)	11.463							10	40	25	15	10			
<b>TERUEL</b>															
A-Siembra (ha)	13.721												20	60	20
B-Recolección (tn)	29.029							5	50	45					
C-Comercialización (tn)	25.209							5	25	30	30	10			

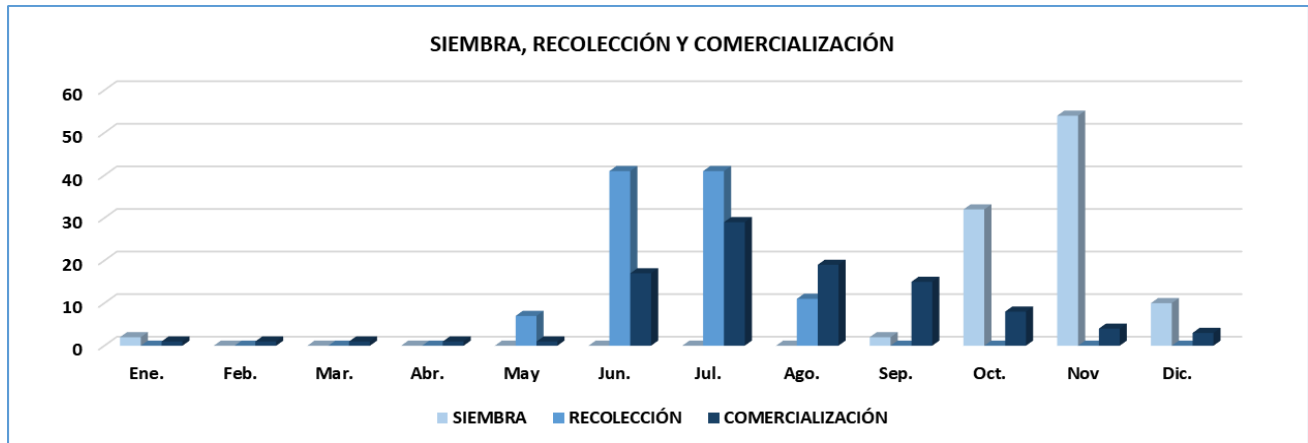


Triticale													
Provincia y comunidad autónoma	Dato	Mes											
		Ene.	Feb.	Mar.	Abr.	May	Jun.	Jul.	Ago.	Sep.	Oct.	Nov	Dic.
<b>ZARAGOZA</b>													
A-Siembra (ha)	5.771									5	50	40	5
B-Recolección (tn)	10.744							50	50				
C-Comercialización (tn)	7.232							25	30	30	15		
<b>ARAGÓN</b>													
A-Siembra (ha)	24.537									2	33	52	13
B-Recolección (tn)	56.242						8	56	36				
C-Comercialización (tn)	43.904						5	29	29	26	11		
<b>BARCELONA</b>													
A-Siembra (ha)	837										50	50	
B-Recolección (tn)	2.218					10	80	10					
C-Comercialización (tn)	1.018						50	15	15	10	10		
<b>GIRONA</b>													
A-Siembra (ha)	1.749										50	50	
B-Recolección (tn)	4.195					20	80						
C-Comercialización (tn)	2.570							20	50	30			
<b>LLEIDA</b>													
A-Siembra (ha)	2.873										50	50	
B-Recolección (tn)	10.682					10	90						
C-Comercialización (tn)	10.254							10	50	30	10		
<b>TARRAGONA</b>													
A-Siembra (ha)	603									5	55	40	
B-Recolección (tn)	1.439						60	40					
C-Comercialización (tn)	0												
<b>CATALUÑA</b>													
A-Siembra (ha)	6.062										50	50	
B-Recolección (tn)	18.534					11	85	4					
C-Comercialización (tn)	13.842						4	12	47	29	8		
<b>ILLES BALEARES</b>													
A-Siembra (ha)	1.452	20									20	30	30
B-Recolección (tn)	1.871							50	50				
C-Comercialización (tn)	1.590							30	30	40			
<b>ÁVILA</b>													
A-Siembra (ha)	501									30	65	5	
B-Recolección (tn)	928							90	10				
C-Comercialización (tn)	702							10	30	30	20	10	
<b>BURGOS</b>													
A-Siembra (ha)	5.528									20	60	10	10
B-Recolección (tn)	19.719							70	30				
C-Comercialización (tn)	15.302	10	5	5	5	3		2	5	15	10	15	25
<b>LEÓN</b>													
A-Siembra (ha)	1.870											100	
B-Recolección (tn)	5.636							80	20				
C-Comercialización (tn)	3.745							30	30	20	10	10	
<b>PALENCIA</b>													
A-Siembra (ha)	4.977										80	20	
B-Recolección (tn)	15.580							30	70				
C-Comercialización (tn)	12.493		10	20	20					10	15		25
<b>SALAMANCA</b>													
A-Siembra (ha)	3.291										60	40	
B-Recolección (tn)	8.569						10	90					
C-Comercialización (tn)	2.646							30	40	30			
<b>SEGOVIA</b>													
A-Siembra (ha)	1.950										30	50	20
B-Recolección (tn)	5.088							60	40				
C-Comercialización (tn)	3.630							30	30	10	10	10	10
<b>SORIA</b>													
A-Siembra (ha)	4.162										40	50	10
B-Recolección (tn)	12.411							80	20				
C-Comercialización (tn)	9.599							30	30	20	10	10	

Triticale													
Provincia y comunidad autónoma	Dato	Mes											
		Ene.	Feb.	Mar.	Abr.	May	Jun.	Jul.	Ago.	Sep.	Oct.	Nov	Dic.
<b>VALLADOLID</b>													
A-Siembra (ha)	3.169											60	40
B-Recolección (tn)	9.315							100					
C-Comercialización (tn)	8.291	5	5	5				25	20	20	10	5	5
<b>ZAMORA</b>													
A-Siembra (ha)	4.532										70	20	10
B-Recolección (tn)	9.592							60	40				
C-Comercialización (tn)	7.294	5	5	5	5				30	20	10	10	10
<b>CASTILLA Y LEÓN</b>													
A-Siembra (ha)	29.980									4	57	33	6
B-Recolección (tn)	86.838						1	69	30				
C-Comercialización (tn)	63.702	4	4	6	6	1		13	17	17	11	8	13
<b>COMUNIDAD DE MADRID</b>													
A-Siembra (ha)	4.885										60	40	
B-Recolección (tn)	8.743						10	90					
C-Comercialización (tn)	8.392								50	50			
<b>ALBACETE</b>													
A-Siembra (ha)	12.023										30	60	10
B-Recolección (tn)	17.284						5	90	5				
C-Comercialización (tn)	14.393							60	10	10	10	10	
<b>CIUDAD REAL</b>													
A-Siembra (ha)	12.966									10	50	30	10
B-Recolección (tn)	23.489						70	30					
C-Comercialización (tn)	8.926	5	5				15	40	10	10	5	5	5
<b>CUENCA</b>													
A-Siembra (ha)	10.894										30	60	10
B-Recolección (tn)	30.046						10	85	5				
C-Comercialización (tn)	29.420							60	10	10	10	10	
<b>GUADALAJARA</b>													
A-Siembra (ha)	11.795	28										70	2
B-Recolección (tn)	17.023						80	20					
C-Comercialización (tn)	16.172							5	50	35	10		
<b>TOLEDO</b>													
A-Siembra (ha)	28.513									5	40	40	15
B-Recolección (tn)	47.516						80	20					
C-Comercialización (tn)	39.474						30	40	5	10	5	5	5
<b>CASTILLA - LA MANCHA</b>													
A-Siembra (ha)	76.191	4								4	33	48	11
B-Recolección (tn)	135.358						53	45	2				
C-Comercialización (tn)	108.385						12	44	14	14	8	6	2
<b>ALICANTE</b>													
A-Siembra (ha)	2										20	80	
B-Recolección (tn)	3						80	20					
C-Comercialización (tn)	3						40	30	15	10	5		
<b>CASTELLÓN</b>													
A-Siembra (ha)	146		10	20							10	50	10
B-Recolección (tn)	270						30	40	30				
C-Comercialización (tn)	208							30	40	30			
<b>VALENCIA</b>													
A-Siembra (ha)	223										10	80	10
B-Recolección (tn)	142					10	80	10					
C-Comercialización (tn)	135							25	20	25	15	10	5
<b>COMUNITAT VALENCIANA</b>													
A-Siembra (ha)	371		4	8							10	68	10
B-Recolección (tn)	415					3	47	30	20				
C-Comercialización (tn)	346							28	32	28	6	4	2
<b>REGIÓN DE MURCIA</b>													
A-Siembra (ha)	235										5	45	50
B-Recolección (tn)	306								65	35			
C-Comercialización (tn)	293	5	5						50	25	5	5	5

Triticale														
Provincia y comunidad autónoma	Dato	Mes												
		Ene.	Feb.	Mar.	Abr.	May	Jun.	Jul.	Ago.	Sep.	Oct.	Nov	Dic.	
<b>BADAJOS</b>														
A-Siembra (ha)	13.480											30	60	10
B-Recolección (tn)	24.344						90	10						
C-Comercialización (tn)	10.224							50	30	20				
<b>CÁCERES</b>														
A-Siembra (ha)	2.679											40	50	10
B-Recolección (tn)	4.707						90	10						
C-Comercialización (tn)	1.779							50	30	20				
<b>EXTREMADURA</b>														
A-Siembra (ha)	16.159											32	58	10
B-Recolección (tn)	29.051						90	10						
C-Comercialización (tn)	12.003							50	30	20				
<b>ALMERÍA</b>														
A-Siembra (ha)	137											25	60	15
B-Recolección (tn)	56							90	10					
C-Comercialización (tn)	10								60	20	20			
<b>CÁDIZ</b>														
A-Siembra (ha)	15.380											25	75	
B-Recolección (tn)	54.298					55	45							
C-Comercialización (tn)	44.807					10	50	10	10	10	10			
<b>CÓRDOBA</b>														
A-Siembra (ha)	4.304												85	15
B-Recolección (tn)	8.058						80	20						
C-Comercialización (tn)	6.306						80	20						
<b>GRANADA</b>														
A-Siembra (ha)	1.629											50	50	
B-Recolección (tn)	2.016						45	40	15					
C-Comercialización (tn)	1.089						10	40	20	15	15			
<b>HUELVA</b>														
A-Siembra (ha)	6.327											15	60	25
B-Recolección (tn)	19.652						40	60						
C-Comercialización (tn)	13.477						25	50	25					
<b>JAÉN</b>														
A-Siembra (ha)	1.016											50	50	
B-Recolección (tn)	1.459							100						
C-Comercialización (tn)	1.436							100						
<b>MÁLAGA</b>														
A-Siembra (ha)	2.027												60	40
B-Recolección (tn)	4.459						50	50						
C-Comercialización (tn)	3.840						40	50	10					
<b>SEVILLA</b>														
A-Siembra (ha)	19.631												85	15
B-Recolección (tn)	46.134						80	20						
C-Comercialización (tn)	14.412						80	20						
<b>ANDALUCÍA</b>														
A-Siembra (ha)	50.451											12	76	12
B-Recolección (tn)	136.132					22	58	20						
C-Comercialización (tn)	85.377					5	53	22	10	5	5			
<b>LAS PALMAS</b>														
A-Siembra (ha)	4	10	15										35	40
B-Recolección (tn)	2						30	60	10					
C-Comercialización (tn)	2							30	60	10				
<b>SANTA CRUZ DE TENERIFE</b>														
A-Siembra (ha)	1	10	15										35	40
B-Recolección (tn)	1						30	60	10					
C-Comercialización (tn)	1							30	60	10				
<b>CANARIAS</b>														
A-Siembra (ha)	5	10	15										35	40
B-Recolección (tn)	3						30	60	10					
C-Comercialización (tn)	3							30	60	10				

Triticale													
Provincia y comunidad autónoma	Dato	Mes											
		Ene.	Feb.	Mar.	Abr.	May	Jun.	Jul.	Ago.	Sep.	Oct.	Nov	Dic.
<b>TOTAL NACIONAL</b>													
A-Siembra (ha)	213.375	2								2	32	54	10
B-Recolección (tn)	485.379					7	41	41	11				
C-Comercialización (tn)	347.421	1	1	1	1	1	17	29	19	15	8	4	3



Arroz Índica													
Provincia y comunidad autónoma	Dato	Mes											
		Ene.	Feb.	Mar.	Abr.	May	Jun.	Jul.	Ago.	Sep.	Oct.	Nov	Dic.
<b>A CORUÑA</b>													
A-Siembra (ha)	0												
B-Recolección (tn)	0												
C-Comercialización (tn)	0												
<b>LUGO</b>													
A-Siembra (ha)	0												
B-Recolección (tn)	0												
C-Comercialización (tn)	0												
<b>OURENSE</b>													
A-Siembra (ha)	0												
B-Recolección (tn)	0												
C-Comercialización (tn)	0												
<b>PONTEVEDRA</b>													
A-Siembra (ha)	0												
B-Recolección (tn)	0												
C-Comercialización (tn)	0												
<b>GALICIA</b>													
A-Siembra (ha)	0												
B-Recolección (tn)	0												
C-Comercialización (tn)	0												
<b>PRINCIPADO DE ASTURIAS</b>													
A-Siembra (ha)	0												
B-Recolección (tn)	0												
C-Comercialización (tn)	0												
<b>CANTABRIA</b>													
A-Siembra (ha)	0												
B-Recolección (tn)	0												
C-Comercialización (tn)	0												
<b>ÁLAVA</b>													
A-Siembra (ha)	0												
B-Recolección (tn)	0												
C-Comercialización (tn)	0												
<b>GUIPÚZCOA</b>													
A-Siembra (ha)	0												
B-Recolección (tn)	0												
C-Comercialización (tn)	0												
<b>VIZCAYA</b>													
A-Siembra (ha)	0												
B-Recolección (tn)	0												
C-Comercialización (tn)	0												
<b>PAÍS VASCO</b>													
A-Siembra (ha)	0												
B-Recolección (tn)	0												
C-Comercialización (tn)	0												
<b>COMUNIDAD FORAL DE NAVARRA</b>													
A-Siembra (ha)	0												
B-Recolección (tn)	0												
C-Comercialización (tn)	0												
<b>LA RIOJA</b>													
A-Siembra (ha)	0												
B-Recolección (tn)	0												
C-Comercialización (tn)	0												
<b>HUESCA</b>													
A-Siembra (ha)	32				20	80							
B-Recolección (tn)	182								10	70	20		
C-Comercialización (tn)	182									80	20		
<b>TERUEL</b>													
A-Siembra (ha)	0												
B-Recolección (tn)	0												
C-Comercialización (tn)	0												

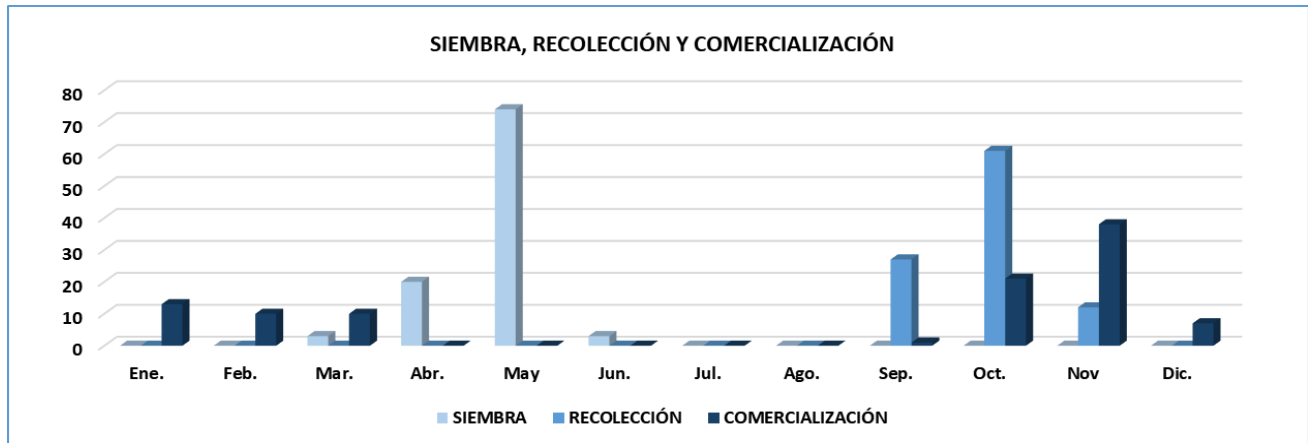
Arroz Índica												
Provincia y comunidad autónoma	Dato	Mes										
		Ene.	Feb.	Mar.	Abr.	May	Jun.	Jul.	Ago.	Sep.	Oct.	Nov
<b>ZARAGOZA</b>												
A-Siembra (ha)	0											
B-Recolección (tn)	0											
C-Comercialización (tn)	0											
<b>ARAGÓN</b>												
A-Siembra (ha)	32				20	80						
B-Recolección (tn)	182								10	70	20	
C-Comercialización (tn)	182									80	20	
<b>BARCELONA</b>												
A-Siembra (ha)	0											
B-Recolección (tn)	0											
C-Comercialización (tn)	0											
<b>GIRONA</b>												
A-Siembra (ha)	0											
B-Recolección (tn)	0											
C-Comercialización (tn)	0											
<b>LLEIDA</b>												
A-Siembra (ha)	0											
B-Recolección (tn)	0											
C-Comercialización (tn)	0											
<b>TARRAGONA</b>												
A-Siembra (ha)	2.804				20	80						
B-Recolección (tn)	18.246								70	30		
C-Comercialización (tn)	18.064	10	10							40	20	20
<b>CATALUÑA</b>												
A-Siembra (ha)	2.804				20	80						
B-Recolección (tn)	18.246								70	30		
C-Comercialización (tn)	18.064	10	10							40	20	20
<b>ILLES BALEARES</b>												
A-Siembra (ha)	0											
B-Recolección (tn)	0											
C-Comercialización (tn)	0											
<b>ÁVILA</b>												
A-Siembra (ha)	0											
B-Recolección (tn)	0											
C-Comercialización (tn)	0											
<b>BURGOS</b>												
A-Siembra (ha)	0											
B-Recolección (tn)	0											
C-Comercialización (tn)	0											
<b>LEÓN</b>												
A-Siembra (ha)	0											
B-Recolección (tn)	0											
C-Comercialización (tn)	0											
<b>PALENCIA</b>												
A-Siembra (ha)	0											
B-Recolección (tn)	0											
C-Comercialización (tn)	0											
<b>SALAMANCA</b>												
A-Siembra (ha)	0											
B-Recolección (tn)	0											
C-Comercialización (tn)	0											
<b>SEGOVIA</b>												
A-Siembra (ha)	0											
B-Recolección (tn)	0											
C-Comercialización (tn)	0											
<b>SORIA</b>												
A-Siembra (ha)	0											
B-Recolección (tn)	0											
C-Comercialización (tn)	0											

Arroz Índica													
Provincia y comunidad autónoma	Dato	Mes											
		Ene.	Feb.	Mar.	Abr.	May	Jun.	Jul.	Ago.	Sep.	Oct.	Nov	Dic.
<b>VALLADOLID</b>													
A-Siembra (ha)	0												
B-Recolección (tn)	0												
C-Comercialización (tn)	0												
<b>ZAMORA</b>													
A-Siembra (ha)	0												
B-Recolección (tn)	0												
C-Comercialización (tn)	0												
<b>CASTILLA Y LEÓN</b>													
A-Siembra (ha)	0												
B-Recolección (tn)	0												
C-Comercialización (tn)	0												
<b>COMUNIDAD DE MADRID</b>													
A-Siembra (ha)	0												
B-Recolección (tn)	0												
C-Comercialización (tn)	0												
<b>ALBACETE</b>													
A-Siembra (ha)	0												
B-Recolección (tn)	0												
C-Comercialización (tn)	0												
<b>CIUDAD REAL</b>													
A-Siembra (ha)	0												
B-Recolección (tn)	0												
C-Comercialización (tn)	0												
<b>CUENCA</b>													
A-Siembra (ha)	0												
B-Recolección (tn)	0												
C-Comercialización (tn)	0												
<b>GUADALAJARA</b>													
A-Siembra (ha)	0												
B-Recolección (tn)	0												
C-Comercialización (tn)	0												
<b>TOLEDO</b>													
A-Siembra (ha)	0												
B-Recolección (tn)	0												
C-Comercialización (tn)	0												
<b>CASTILLA - LA MANCHA</b>													
A-Siembra (ha)	0												
B-Recolección (tn)	0												
C-Comercialización (tn)	0												
<b>ALICANTE</b>													
A-Siembra (ha)	0												
B-Recolección (tn)	0												
C-Comercialización (tn)	0												
<b>CASTELLÓN</b>													
A-Siembra (ha)	0												
B-Recolección (tn)	0												
C-Comercialización (tn)	0												
<b>VALENCIA</b>													
A-Siembra (ha)	0												
B-Recolección (tn)	0												
C-Comercialización (tn)	0												
<b>COMUNITAT VALENCIANA</b>													
A-Siembra (ha)	0												
B-Recolección (tn)	0												
C-Comercialización (tn)	0												
<b>REGIÓN DE MURCIA</b>													
A-Siembra (ha)	0												
B-Recolección (tn)	0												
C-Comercialización (tn)	0												

Arroz Índica													
Provincia y comunidad autónoma	Dato	Mes											
		Ene.	Feb.	Mar.	Abr.	May	Jun.	Jul.	Ago.	Sep.	Oct.	Nov	Dic.
<b>BADAJOS</b>													
A-Siembra (ha)	11.416				10	90							
B-Recolección (tn)	80.348								70	30			
C-Comercialización (tn)	80.348	40	30	30									
<b>CÁCERES</b>													
A-Siembra (ha)	4.072				10	90							
B-Recolección (tn)	28.384								70	30			
C-Comercialización (tn)	28.384	40	30	30									
<b>EXTREMADURA</b>													
A-Siembra (ha)	15.488				10	90							
B-Recolección (tn)	108.732								70	30			
C-Comercialización (tn)	108.732	40	30	30									
<b>ALMERÍA</b>													
A-Siembra (ha)	0												
B-Recolección (tn)	0												
C-Comercialización (tn)	0												
<b>CÁDIZ</b>													
A-Siembra (ha)	2.227			50	50								
B-Recolección (tn)	17.815								25	75			
C-Comercialización (tn)	17.815								10	80	10		
<b>CÓRDOBA</b>													
A-Siembra (ha)	0												
B-Recolección (tn)	0												
C-Comercialización (tn)	0												
<b>GRANADA</b>													
A-Siembra (ha)	0												
B-Recolección (tn)	0												
C-Comercialización (tn)	0												
<b>HUELVA</b>													
A-Siembra (ha)	0												
B-Recolección (tn)	0												
C-Comercialización (tn)	0												
<b>JAÉN</b>													
A-Siembra (ha)	0												
B-Recolección (tn)	0												
C-Comercialización (tn)	0												
<b>MÁLAGA</b>													
A-Siembra (ha)	0												
B-Recolección (tn)	0												
C-Comercialización (tn)	0												
<b>SEVILLA</b>													
A-Siembra (ha)	21.361				25	70	5						
B-Recolección (tn)	195.833									80	20		
C-Comercialización (tn)	195.833									25	65	10	
<b>ANDALUCÍA</b>													
A-Siembra (ha)	23.588			5	27	63	5						
B-Recolección (tn)	213.648								2	80	18		
C-Comercialización (tn)	213.648								1	30	60	9	
<b>LAS PALMAS</b>													
A-Siembra (ha)	0												
B-Recolección (tn)	0												
C-Comercialización (tn)	0												
<b>SANTA CRUZ DE TENERIFE</b>													
A-Siembra (ha)	0												
B-Recolección (tn)	0												
C-Comercialización (tn)	0												
<b>CANARIAS</b>													
A-Siembra (ha)	0												
B-Recolección (tn)	0												
C-Comercialización (tn)	0												



Arroz Índica													
Provincia y comunidad autónoma	Dato	Mes											
		Ene.	Feb.	Mar.	Abr.	May	Jun.	Jul.	Ago.	Sep.	Oct.	Nov	Dic.
<b>TOTAL NACIONAL</b>													
A-Siembra (ha)	41.912			3	20	74	3						
B-Recolección (tn)	340.808									27	61	12	
C-Comercialización (tn)	340.626	13	10	10						1	21	38	7



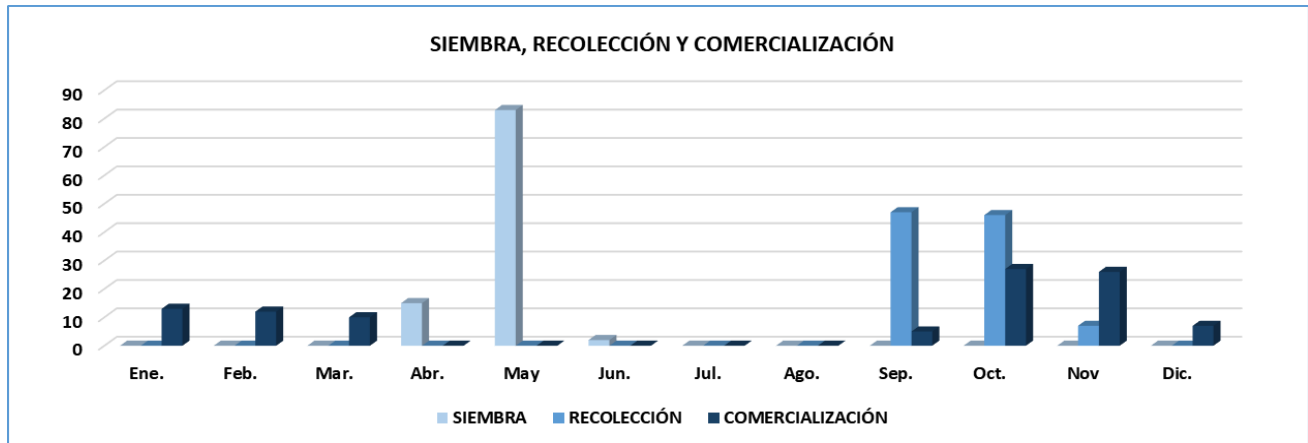
Arroz Japónica													
Provincia y comunidad autónoma	Dato	Mes											
		Ene.	Feb.	Mar.	Abr.	May	Jun.	Jul.	Ago.	Sep.	Oct.	Nov	Dic.
<b>A CORUÑA</b>													
A-Siembra (ha)	0												
B-Recolección (tn)	0												
C-Comercialización (tn)	0												
<b>LUGO</b>													
A-Siembra (ha)	0												
B-Recolección (tn)	0												
C-Comercialización (tn)	0												
<b>OURENSE</b>													
A-Siembra (ha)	0												
B-Recolección (tn)	0												
C-Comercialización (tn)	0												
<b>PONTEVEDRA</b>													
A-Siembra (ha)	0												
B-Recolección (tn)	0												
C-Comercialización (tn)	0												
<b>GALICIA</b>													
A-Siembra (ha)	0												
B-Recolección (tn)	0												
C-Comercialización (tn)	0												
<b>PRINCIPADO DE ASTURIAS</b>													
A-Siembra (ha)	0												
B-Recolección (tn)	0												
C-Comercialización (tn)	0												
<b>CANTABRIA</b>													
A-Siembra (ha)	0												
B-Recolección (tn)	0												
C-Comercialización (tn)	0												
<b>ÁLAVA</b>													
A-Siembra (ha)	0												
B-Recolección (tn)	0												
C-Comercialización (tn)	0												
<b>GUIPÚZCOA</b>													
A-Siembra (ha)	0												
B-Recolección (tn)	0												
C-Comercialización (tn)	0												
<b>VIZCAYA</b>													
A-Siembra (ha)	0												
B-Recolección (tn)	0												
C-Comercialización (tn)	0												
<b>PAÍS VASCO</b>													
A-Siembra (ha)	0												
B-Recolección (tn)	0												
C-Comercialización (tn)	0												
<b>COMUNIDAD FORAL DE NAVARRA</b>													
A-Siembra (ha)	2.153					100							
B-Recolección (tn)	14.601									65	35		
C-Comercialización (tn)	14.601									65	35		
<b>LA RIOJA</b>													
A-Siembra (ha)	0												
B-Recolección (tn)	0												
C-Comercialización (tn)	0												
<b>HUESCA</b>													
A-Siembra (ha)	3.190				20	80							
B-Recolección (tn)	18.064									10	70	20	
C-Comercialización (tn)	18.064										80	20	
<b>TERUEL</b>													
A-Siembra (ha)	47					100							
B-Recolección (tn)	230									10	90		
C-Comercialización (tn)	230	10	5	5	5	5					50	10	10

Arroz Japónica													
Provincia y comunidad autónoma	Dato	Mes											
		Ene.	Feb.	Mar.	Abr.	May	Jun.	Jul.	Ago.	Sep.	Oct.	Nov	Dic.
<b>ZARAGOZA</b>													
A-Siembra (ha)	2.216				20	80							
B-Recolección (tn)	12.088								10	70	20		
C-Comercialización (tn)	12.088									80	20		
<b>ARAGÓN</b>													
A-Siembra (ha)	5.453				20	80							
B-Recolección (tn)	30.382								10	70	20		
C-Comercialización (tn)	30.382									80	20		
<b>BARCELONA</b>													
A-Siembra (ha)	0												
B-Recolección (tn)	0												
C-Comercialización (tn)	0												
<b>GIRONA</b>													
A-Siembra (ha)	944					40	60						
B-Recolección (tn)	5.754							20	80				
C-Comercialización (tn)	5.754									60	40		
<b>LLEIDA</b>													
A-Siembra (ha)	29				20	80							
B-Recolección (tn)	223								70	30			
C-Comercialización (tn)	223	10	10							40	20	20	
<b>TARRAGONA</b>													
A-Siembra (ha)	17.109				20	80							
B-Recolección (tn)	111.527								70	30			
C-Comercialización (tn)	110.411	10	10							40	20	20	
<b>CATALUÑA</b>													
A-Siembra (ha)	18.082				19	78	3						
B-Recolección (tn)	117.504							1	70	29			
C-Comercialización (tn)	116.388	10	10							40	21	19	
<b>ILLES BALEARES</b>													
A-Siembra (ha)	28		50	50									
B-Recolección (tn)	56							100					
C-Comercialización (tn)	56								100				
<b>ÁVILA</b>													
A-Siembra (ha)	0												
B-Recolección (tn)	0												
C-Comercialización (tn)	0												
<b>BURGOS</b>													
A-Siembra (ha)	0												
B-Recolección (tn)	0												
C-Comercialización (tn)	0												
<b>LEÓN</b>													
A-Siembra (ha)	0												
B-Recolección (tn)	0												
C-Comercialización (tn)	0												
<b>PALENCIA</b>													
A-Siembra (ha)	0												
B-Recolección (tn)	0												
C-Comercialización (tn)	0												
<b>SALAMANCA</b>													
A-Siembra (ha)	0												
B-Recolección (tn)	0												
C-Comercialización (tn)	0												
<b>SEGOVIA</b>													
A-Siembra (ha)	0												
B-Recolección (tn)	0												
C-Comercialización (tn)	0												
<b>SORIA</b>													
A-Siembra (ha)	0												
B-Recolección (tn)	0												
C-Comercialización (tn)	0												

Arroz Japónica												
Provincia y comunidad autónoma	Dato	Mes										
		Ene.	Feb.	Mar.	Abr.	May	Jun.	Jul.	Ago.	Sep.	Oct.	Nov
<b>VALLADOLID</b>												
A-Siembra (ha)	0											
B-Recolección (tn)	0											
C-Comercialización (tn)	0											
<b>ZAMORA</b>												
A-Siembra (ha)	0											
B-Recolección (tn)	0											
C-Comercialización (tn)	0											
<b>CASTILLA Y LEÓN</b>												
A-Siembra (ha)	0											
B-Recolección (tn)	0											
C-Comercialización (tn)	0											
<b>COMUNIDAD DE MADRID</b>												
A-Siembra (ha)	0											
B-Recolección (tn)	0											
C-Comercialización (tn)	0											
<b>ALBACETE</b>												
A-Siembra (ha)	133				85	15						
B-Recolección (tn)	865									100		
C-Comercialización (tn)	821									100		
<b>CIUDAD REAL</b>												
A-Siembra (ha)	0											
B-Recolección (tn)	0											
C-Comercialización (tn)	0											
<b>CUENCA</b>												
A-Siembra (ha)	0											
B-Recolección (tn)	0											
C-Comercialización (tn)	0											
<b>GUADALAJARA</b>												
A-Siembra (ha)	0											
B-Recolección (tn)	0											
C-Comercialización (tn)	0											
<b>TOLEDO</b>												
A-Siembra (ha)	0											
B-Recolección (tn)	0											
C-Comercialización (tn)	0											
<b>CASTILLA - LA MANCHA</b>												
A-Siembra (ha)	133				85	15						
B-Recolección (tn)	865									100		
C-Comercialización (tn)	821									100		
<b>ALICANTE</b>												
A-Siembra (ha)	347					100						
B-Recolección (tn)	1.170								100			
C-Comercialización (tn)	1.152									80	20	
<b>CASTELLÓN</b>												
A-Siembra (ha)	153				25	75						
B-Recolección (tn)	1.179								30	70		
C-Comercialización (tn)	1.129									50	50	
<b>VALENCIA</b>												
A-Siembra (ha)	14.711					100						
B-Recolección (tn)	118.331								75	25		
C-Comercialización (tn)	116.168	25	25	25					15	10		
<b>COMUNITAT VALENCIANA</b>												
A-Siembra (ha)	15.211					100						
B-Recolección (tn)	120.680								75	25		
C-Comercialización (tn)	118.449	25	25	25					14	10	1	
<b>REGIÓN DE MURCIA</b>												
A-Siembra (ha)	452					100						
B-Recolección (tn)	2.707									60	40	
C-Comercialización (tn)	2.707									60	40	

Arroz Japónica													
Provincia y comunidad autónoma	Dato	Mes											
		Ene.	Feb.	Mar.	Abr.	May	Jun.	Jul.	Ago.	Sep.	Oct.	Nov	Dic.
<b>BADAJOS</b>													
A-Siembra (ha)	7.739				10	90							
B-Recolección (tn)	53.932									70	30		
C-Comercialización (tn)	53.932	40	30	30									
<b>CÁCERES</b>													
A-Siembra (ha)	1.532				10	90							
B-Recolección (tn)	10.750									70	30		
C-Comercialización (tn)	10.750	40	30	30									
<b>EXTREMADURA</b>													
A-Siembra (ha)	9.271				10	90							
B-Recolección (tn)	64.682									70	30		
C-Comercialización (tn)	64.682	40	30	30									
<b>ALMERÍA</b>													
A-Siembra (ha)	0												
B-Recolección (tn)	0												
C-Comercialización (tn)	0												
<b>CÁDIZ</b>													
A-Siembra (ha)	378			50	50								
B-Recolección (tn)	3.021									50	50		
C-Comercialización (tn)	3.021									10	80	10	
<b>CÓRDOBA</b>													
A-Siembra (ha)	0												
B-Recolección (tn)	0												
C-Comercialización (tn)	0												
<b>GRANADA</b>													
A-Siembra (ha)	0												
B-Recolección (tn)	0												
C-Comercialización (tn)	0												
<b>HUELVA</b>													
A-Siembra (ha)	27						100						
B-Recolección (tn)	246									70	30		
C-Comercialización (tn)	246									30	70		
<b>JAÉN</b>													
A-Siembra (ha)	0												
B-Recolección (tn)	0												
C-Comercialización (tn)	0												
<b>MÁLAGA</b>													
A-Siembra (ha)	0												
B-Recolección (tn)	0												
C-Comercialización (tn)	0												
<b>SEVILLA</b>													
A-Siembra (ha)	16.115				25	70	5						
B-Recolección (tn)	147.734									80	20		
C-Comercialización (tn)	147.734									25	65	10	
<b>ANDALUCÍA</b>													
A-Siembra (ha)	16.520			1	26	68	5						
B-Recolección (tn)	151.001									1	79	20	
C-Comercialización (tn)	151.001									26	64	10	
<b>LAS PALMAS</b>													
A-Siembra (ha)	0												
B-Recolección (tn)	0												
C-Comercialización (tn)	0												
<b>SANTA CRUZ DE TENERIFE</b>													
A-Siembra (ha)	0												
B-Recolección (tn)	0												
C-Comercialización (tn)	0												
<b>CANARIAS</b>													
A-Siembra (ha)	0												
B-Recolección (tn)	0												
C-Comercialización (tn)	0												

Arroz Japónica													
Provincia y comunidad autónoma	Dato	Mes											
		Ene.	Feb.	Mar.	Abr.	May	Jun.	Jul.	Ago.	Sep.	Oct.	Nov	Dic.
<b>TOTAL NACIONAL</b>													
A-Siembra (ha)	67.303				15	83	2						
B-Recolección (tn)	502.478									47	46	7	
C-Comercialización (tn)	499.087	13	12	10						5	27	26	7



Maíz híbrido													
Provincia y comunidad autónoma	Dato	Mes											
		Ene.	Feb.	Mar.	Abr.	May	Jun.	Jul.	Ago.	Sep.	Oct.	Nov	Dic.
<b>A CORUÑA</b>													
A-Siembra (ha)	7.949				50	50							
B-Recolección (tn)	58.028								50	50			
C-Comercialización (tn)	5.538									50	50		
<b>LUGO</b>													
A-Siembra (ha)	1.519					50	50						
B-Recolección (tn)	8.901								25	75			
C-Comercialización (tn)	879								25	75			
<b>OURENSE</b>													
A-Siembra (ha)	1.125				100								
B-Recolección (tn)	5.962								50	50			
C-Comercialización (tn)	590								50	50			
<b>PONTEVEDRA</b>													
A-Siembra (ha)	5.495					100							
B-Recolección (tn)	29.123								100				
C-Comercialización (tn)	2.843								50	50			
<b>GALICIA</b>													
A-Siembra (ha)	16.088				32	63	5						
B-Recolección (tn)	102.014								62	38			
C-Comercialización (tn)	9.850								20	52	28		
<b>PRINCIPADO DE ASTURIAS</b>													
A-Siembra (ha)	202				5	90	5						
B-Recolección (tn)	438								10	80	10		
C-Comercialización (tn)	33									70	30		
<b>CANTABRIA</b>													
A-Siembra (ha)	0												
B-Recolección (tn)	0												
C-Comercialización (tn)	0												
<b>ÁLAVA</b>													
A-Siembra (ha)	0												
B-Recolección (tn)	0												
C-Comercialización (tn)	0												
<b>GUIPÚZCOA</b>													
A-Siembra (ha)	65				5	60	30	5					
B-Recolección (tn)	217									15	80	5	
C-Comercialización (tn)	216	20	15	10	5	5	5				20	20	
<b>VIZCAYA</b>													
A-Siembra (ha)	49				5	60	30	5					
B-Recolección (tn)	164									15	80	5	
C-Comercialización (tn)	163	20	15	10	5	5	5				20	20	
<b>PAÍS VASCO</b>													
A-Siembra (ha)	114				5	60	30	5					
B-Recolección (tn)	381									15	80	5	
C-Comercialización (tn)	379	20	15	10	5	5	5				20	20	
<b>COMUNIDAD FORAL DE NAVARRA</b>													
A-Siembra (ha)	18.030				15	50	30	5					
B-Recolección (tn)	198.042	8	2							10	30	30	20
C-Comercialización (tn)	179.338	8	2							10	30	30	20
<b>LA RIOJA</b>													
A-Siembra (ha)	672				90	10							
B-Recolección (tn)	7.014	10									10	80	
C-Comercialización (tn)	6.258	20	10	10							10	50	
<b>HUESCA</b>													
A-Siembra (ha)	52.088				20	45	35						
B-Recolección (tn)	675.150	15								5	40	40	
C-Comercialización (tn)	667.516	15	5								40	40	
<b>TERUEL</b>													
A-Siembra (ha)	3.299				45	45	5	5					
B-Recolección (tn)	36.290	15								5	40	40	
C-Comercialización (tn)	33.387	15	10								40	35	

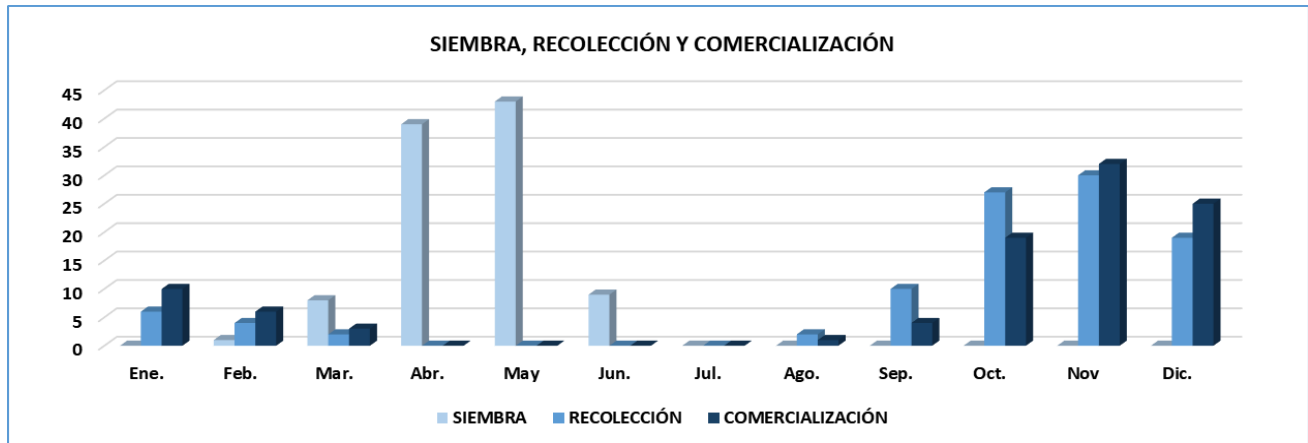
Maíz híbrido													
Provincia y comunidad autónoma	Dato	Mes											
		Ene.	Feb.	Mar.	Abr.	May	Jun.	Jul.	Ago.	Sep.	Oct.	Nov	Dic.
<b>ZARAGOZA</b>													
A-Siembra (ha)	21.782				25	55	20						
B-Recolección (tn)	243.733	15									5	40	40
C-Comercialización (tn)	242.772	15	10									40	35
<b>ARAGÓN</b>													
A-Siembra (ha)	77.169				22	49	29						
B-Recolección (tn)	955.173	15									5	40	40
C-Comercialización (tn)	943.675	15	6									40	39
<b>BARCELONA</b>													
A-Siembra (ha)	143				20	50	30						
B-Recolección (tn)	883									10	60	30	
C-Comercialización (tn)	724	10									10	50	30
<b>GIRONA</b>													
A-Siembra (ha)	7.740			40	50	10							
B-Recolección (tn)	88.428								10	20	40	30	
C-Comercialización (tn)	63.050										40	40	20
<b>LLEIDA</b>													
A-Siembra (ha)	31.313				30	60	10						
B-Recolección (tn)	298.804	10									10	50	30
C-Comercialización (tn)	256.972	10	10								10	50	20
<b>TARRAGONA</b>													
A-Siembra (ha)	99				50	50							
B-Recolección (tn)	881										50	50	
C-Comercialización (tn)	98	25	5									35	35
<b>CATALUÑA</b>													
A-Siembra (ha)	39.295			8	34	50	8						
B-Recolección (tn)	388.996	8							2	5	17	45	23
C-Comercialización (tn)	320.844	8	8								16	48	20
<b>ILLES BALEARES</b>													
A-Siembra (ha)	285			40	60								
B-Recolección (tn)	1.569								50	50			
C-Comercialización (tn)	1.569									50	50		
<b>ÁVILA</b>													
A-Siembra (ha)	1.546				15	70	15						
B-Recolección (tn)	19.904	15								10	10	50	15
C-Comercialización (tn)	17.516	15								10	10	45	20
<b>BURGOS</b>													
A-Siembra (ha)	992				90	10							
B-Recolección (tn)	10.906											95	5
C-Comercialización (tn)	9.706	30	30	10									30
<b>LEÓN</b>													
A-Siembra (ha)	62.971				20	80							
B-Recolección (tn)	662.601		20	10							40	30	
C-Comercialización (tn)	606.425	10	10	10							30	30	10
<b>PALENCIA</b>													
A-Siembra (ha)	4.616				40	50	10						
B-Recolección (tn)	46.160		50	20								10	20
C-Comercialización (tn)	46.160	10	50	20								10	10
<b>SALAMANCA</b>													
A-Siembra (ha)	17.625				50	50							
B-Recolección (tn)	214.544	20										10	70
C-Comercialización (tn)	195.235	30	10	5								5	50
<b>SEGOVIA</b>													
A-Siembra (ha)	106					50	50						
B-Recolección (tn)	1.026										50	40	10
C-Comercialización (tn)	860										50	40	10
<b>SORIA</b>													
A-Siembra (ha)	207					100							
B-Recolección (tn)	2.425										40	50	10
C-Comercialización (tn)	2.231	15	10								30	30	15



Maíz híbrido												
Provincia y comunidad autónoma	Dato	Mes										
		Ene.	Feb.	Mar.	Abr.	May	Jun.	Jul.	Ago.	Sep.	Oct.	Nov
<b>VALLADOLID</b>												
A-Siembra (ha)	8.412				50	50						
B-Recolección (tn)	92.092	20									10	70
C-Comercialización (tn)	83.803	30	10	5							5	50
<b>ZAMORA</b>												
A-Siembra (ha)	18.169				90	10						
B-Recolección (tn)	224.949	5	5							15	60	15
C-Comercialización (tn)	215.379	15	15	10							20	40
<b>CASTILLA Y LEÓN</b>												
A-Siembra (ha)	114.644				39	60	1					
B-Recolección (tn)	1.274.607	6	13	6						24	30	21
C-Comercialización (tn)	1.177.315	16	12	9						16	21	26
<b>COMUNIDAD DE MADRID</b>												
A-Siembra (ha)	6.021			20	60	20						
B-Recolección (tn)	76.307									50	50	
C-Comercialización (tn)	76.307										70	30
<b>ALBACETE</b>												
A-Siembra (ha)	11.200				85	10	5					
B-Recolección (tn)	150.467	5								20	45	30
C-Comercialización (tn)	149.669	5								20	45	30
<b>CIUDAD REAL</b>												
A-Siembra (ha)	5.886			40	30	20	10					
B-Recolección (tn)	65.432									10	60	30
C-Comercialización (tn)	58.888	10	10	10	5					5	35	15
<b>CUENCA</b>												
A-Siembra (ha)	991				85	10	5					
B-Recolección (tn)	11.921	5								20	55	20
C-Comercialización (tn)	11.753	5								20	45	30
<b>GUADALAJARA</b>												
A-Siembra (ha)	3.023				80	20						
B-Recolección (tn)	36.097										100	
C-Comercialización (tn)	34.283										50	50
<b>TOLEDO</b>												
A-Siembra (ha)	8.211				40	50	10					
B-Recolección (tn)	88.965	5							5	25	35	25
C-Comercialización (tn)	26.689	5	5	5	5					20	30	20
<b>CASTILLA - LA MANCHA</b>												
A-Siembra (ha)	29.311			8	61	24	7					
B-Recolección (tn)	352.882	4							1	8	29	43
C-Comercialización (tn)	281.282	5	3	3	2					3	22	36
<b>ALICANTE</b>												
A-Siembra (ha)	282			10	50	30	10					
B-Recolección (tn)	3.161								20	50	15	15
C-Comercialización (tn)	2.471									40	25	20
<b>CASTELLÓN</b>												
A-Siembra (ha)	93				20	50	30					
B-Recolección (tn)	404									30	40	30
C-Comercialización (tn)	287									20	50	30
<b>VALENCIA</b>												
A-Siembra (ha)	275				70	30						
B-Recolección (tn)	3.106	10									20	40
C-Comercialización (tn)	3.004	10									20	40
<b>COMUNITAT VALENCIANA</b>												
A-Siembra (ha)	650			4	54	33	9					
B-Recolección (tn)	6.671	5							9	26	19	27
C-Comercialización (tn)	5.762	5								17	22	32
<b>REGIÓN DE MURCIA</b>												
A-Siembra (ha)	278					60	40					
B-Recolección (tn)	2.779										35	35
C-Comercialización (tn)	1.806										35	35

Maíz híbrido												
Provincia y comunidad autónoma	Dato	Mes										
		Ene.	Feb.	Mar.	Abr.	May	Jun.	Jul.	Ago.	Sep.	Oct.	Nov
<b>BADAJOS</b>												
A-Siembra (ha)	35.076			20	70	10						
B-Recolección (tn)	430.219								20	70	10	
C-Comercialización (tn)	403.352									50	30	20
<b>CÁCERES</b>												
A-Siembra (ha)	20.634			10	80	10						
B-Recolección (tn)	264.302								20	60	20	
C-Comercialización (tn)	229.469									50	30	20
<b>EXTREMADURA</b>												
A-Siembra (ha)	55.710			16	74	10						
B-Recolección (tn)	694.521								20	66	14	
C-Comercialización (tn)	632.821									50	30	20
<b>ALMERÍA</b>												
A-Siembra (ha)	6					100						
B-Recolección (tn)	19										100	
C-Comercialización (tn)	19										100	
<b>CÁDIZ</b>												
A-Siembra (ha)	2.933				25	65	10					
B-Recolección (tn)	34.924								20	70	10	
C-Comercialización (tn)	31.000								10	55	30	5
<b>CÓRDOBA</b>												
A-Siembra (ha)	5.538		60	40								
B-Recolección (tn)	66.404								60	40		
C-Comercialización (tn)	63.084								60	40		
<b>GRANADA</b>												
A-Siembra (ha)	0											
B-Recolección (tn)	0											
C-Comercialización (tn)	0											
<b>HUELVA</b>												
A-Siembra (ha)	165			60	40							
B-Recolección (tn)	1.701								60	40		
C-Comercialización (tn)	590								40	40	20	
<b>JAÉN</b>												
A-Siembra (ha)	1.402			75	25							
B-Recolección (tn)	16.291									75	25	
C-Comercialización (tn)	16.291									75	25	
<b>MÁLAGA</b>												
A-Siembra (ha)	342					10	80	10				
B-Recolección (tn)	2.247								10	80	10	
C-Comercialización (tn)	2.114								10	80	10	
<b>SEVILLA</b>												
A-Siembra (ha)	14.361		5	80	15							
B-Recolección (tn)	189.984								25	70	5	
C-Comercialización (tn)	142.488								10	70	10	10
<b>ANDALUCÍA</b>												
A-Siembra (ha)	24.747		16	61	13	8	2					
B-Recolección (tn)	311.570								28	53	16	3
C-Comercialización (tn)	255.586								20	50	18	11
<b>LAS PALMAS</b>												
A-Siembra (ha)	190		10	40	40	10						
B-Recolección (tn)	377							10	40	40	10	
C-Comercialización (tn)	260								10	40	40	10
<b>SANTA CRUZ DE TENERIFE</b>												
A-Siembra (ha)	388		30	40	30							
B-Recolección (tn)	902					10	30	30	20	10		
C-Comercialización (tn)	622						10	30	30	20	10	
<b>CANARIAS</b>												
A-Siembra (ha)	578		23	41	33	3						
B-Recolección (tn)	1.279					7	21	24	26	19	3	
C-Comercialización (tn)	882						7	21	24	26	19	3

Maíz híbrido													
Provincia y comunidad autónoma	Dato	Mes											
		Ene.	Feb.	Mar.	Abr.	May	Jun.	Jul.	Ago.	Sep.	Oct.	Nov	Dic.
<b>TOTAL NACIONAL</b>													
A-Siembra (ha)	383.794		1	8	39	43	9						
B-Recolección (tn)	4.374.243	6	4	2					2	10	27	30	19
C-Comercialización (tn)	3.893.707	10	6	3					1	4	19	32	25



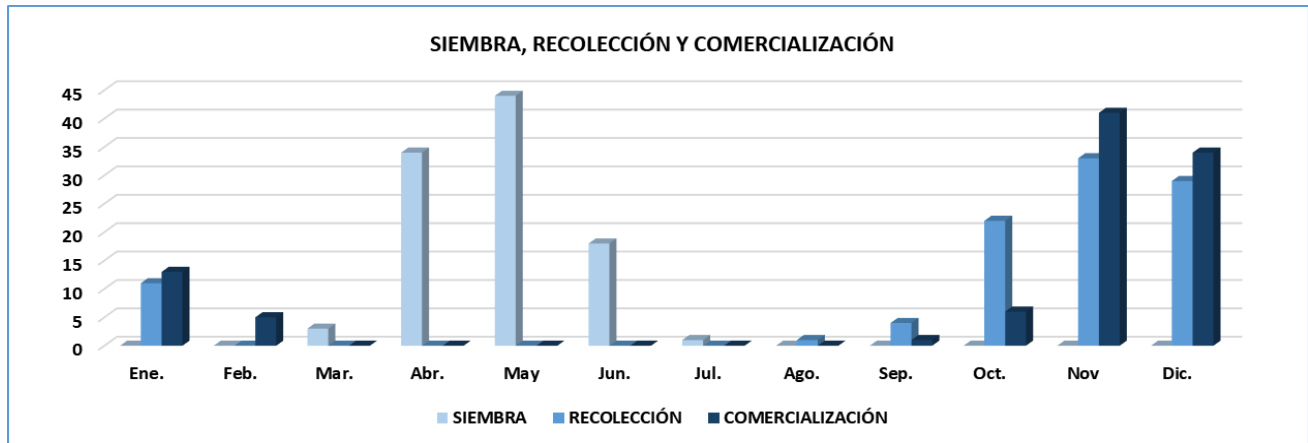
Otro Maíz													
Provincia y comunidad autónoma	Dato	Mes											
		Ene.	Feb.	Mar.	Abr.	May	Jun.	Jul.	Ago.	Sep.	Oct.	Nov	Dic.
<b>A CORUÑA</b>													
A-Siembra (ha)	332				50	50							
B-Recolección (tn)	2.424									50	50		
C-Comercialización (tn)	240										50	50	
<b>LUGO</b>													
A-Siembra (ha)	506					50	50						
B-Recolección (tn)	2.965									25	75		
C-Comercialización (tn)	293									25	75		
<b>OURENSE</b>													
A-Siembra (ha)	0												
B-Recolección (tn)	0												
C-Comercialización (tn)	0												
<b>PONTEVEDRA</b>													
A-Siembra (ha)	0												
B-Recolección (tn)	0												
C-Comercialización (tn)	0												
<b>GALICIA</b>													
A-Siembra (ha)	838				20	50	30						
B-Recolección (tn)	5.389									36	64		
C-Comercialización (tn)	533									14	63	23	
<b>PRINCIPADO DE ASTURIAS</b>													
A-Siembra (ha)	204				5	90	5						
B-Recolección (tn)	468									10	80	10	
C-Comercialización (tn)	41										70	30	
<b>CANTABRIA</b>													
A-Siembra (ha)	0												
B-Recolección (tn)	0												
C-Comercialización (tn)	0												
<b>ÁLAVA</b>													
A-Siembra (ha)	9				5	70	25						
B-Recolección (tn)	34										20	80	
C-Comercialización (tn)	33	20	15	10	5	5	5					20	20
<b>GUIPÚZCOA</b>													
A-Siembra (ha)	113				5	60	30	5					
B-Recolección (tn)	390										15	80	5
C-Comercialización (tn)	380	20	15	10	5	5	5					20	20
<b>VIZCAYA</b>													
A-Siembra (ha)	58				5	60	30	5					
B-Recolección (tn)	183										15	80	5
C-Comercialización (tn)	2	20	15	10	5	5	5					20	20
<b>PAÍS VASCO</b>													
A-Siembra (ha)	180				5	60	30	5					
B-Recolección (tn)	607										15	80	5
C-Comercialización (tn)	415	20	15	10	5	5	5					20	20
<b>COMUNIDAD FORAL DE NAVARRA</b>													
A-Siembra (ha)	0												
B-Recolección (tn)	0												
C-Comercialización (tn)	0												
<b>LA RIOJA</b>													
A-Siembra (ha)	0												
B-Recolección (tn)	0												
C-Comercialización (tn)	0												
<b>HUESCA</b>													
A-Siembra (ha)	7.500				20	45	35						
B-Recolección (tn)	82.500	15									5	40	40
C-Comercialización (tn)	82.500	15	5									40	40
<b>TERUEL</b>													
A-Siembra (ha)	3.771				45	45	5	5					
B-Recolección (tn)	42.443	15									5	40	40
C-Comercialización (tn)	29.708	15	10									40	35

Otro Maíz													
Provincia y comunidad autónoma	Dato	Mes											
		Ene.	Feb.	Mar.	Abr.	May	Jun.	Jul.	Ago.	Sep.	Oct.	Nov	Dic.
<b>ZARAGOZA</b>													
A-Siembra (ha)	0												
B-Recolección (tn)	0												
C-Comercialización (tn)	0												
<b>ARAGÓN</b>													
A-Siembra (ha)	11.271				28	45	25	2					
B-Recolección (tn)	124.943	15									5	40	40
C-Comercialización (tn)	112.208	15	6									40	39
<b>BARCELONA</b>													
A-Siembra (ha)	0												
B-Recolección (tn)	0												
C-Comercialización (tn)	0												
<b>GIRONA</b>													
A-Siembra (ha)	0												
B-Recolección (tn)	0												
C-Comercialización (tn)	0												
<b>LLEIDA</b>													
A-Siembra (ha)	0												
B-Recolección (tn)	0												
C-Comercialización (tn)	0												
<b>TARRAGONA</b>													
A-Siembra (ha)	0												
B-Recolección (tn)	0												
C-Comercialización (tn)	0												
<b>CATALUÑA</b>													
A-Siembra (ha)	0												
B-Recolección (tn)	0												
C-Comercialización (tn)	0												
<b>ILLES BALEARES</b>													
A-Siembra (ha)	201			40	60								
B-Recolección (tn)	1.105								50	50			
C-Comercialización (tn)	1.105									50	50		
<b>ÁVILA</b>													
A-Siembra (ha)	0												
B-Recolección (tn)	0												
C-Comercialización (tn)	0												
<b>BURGOS</b>													
A-Siembra (ha)	0												
B-Recolección (tn)	0												
C-Comercialización (tn)	0												
<b>LEÓN</b>													
A-Siembra (ha)	0												
B-Recolección (tn)	0												
C-Comercialización (tn)	0												
<b>PALENCIA</b>													
A-Siembra (ha)	0												
B-Recolección (tn)	0												
C-Comercialización (tn)	0												
<b>SALAMANCA</b>													
A-Siembra (ha)	0												
B-Recolección (tn)	0												
C-Comercialización (tn)	0												
<b>SEGOVIA</b>													
A-Siembra (ha)	0												
B-Recolección (tn)	0												
C-Comercialización (tn)	0												
<b>SORIA</b>													
A-Siembra (ha)	0												
B-Recolección (tn)	0												
C-Comercialización (tn)	0												

Otro Maíz													
Provincia y comunidad autónoma	Dato	Mes											
		Ene.	Feb.	Mar.	Abr.	May	Jun.	Jul.	Ago.	Sep.	Oct.	Nov	Dic.
<b>VALLADOLID</b>													
A-Siembra (ha)	0												
B-Recolección (tn)	0												
C-Comercialización (tn)	0												
<b>ZAMORA</b>													
A-Siembra (ha)	0												
B-Recolección (tn)	0												
C-Comercialización (tn)	0												
<b>CASTILLA Y LEÓN</b>													
A-Siembra (ha)	0												
B-Recolección (tn)	0												
C-Comercialización (tn)	0												
<b>COMUNIDAD DE MADRID</b>													
A-Siembra (ha)	380			20	60	20							
B-Recolección (tn)	4.830									50	50		
C-Comercialización (tn)	4.830										70	30	
<b>ALBACETE</b>													
A-Siembra (ha)	0												
B-Recolección (tn)	0												
C-Comercialización (tn)	0												
<b>CIUDAD REAL</b>													
A-Siembra (ha)	0												
B-Recolección (tn)	0												
C-Comercialización (tn)	0												
<b>CUENCA</b>													
A-Siembra (ha)	0												
B-Recolección (tn)	0												
C-Comercialización (tn)	0												
<b>GUADALAJARA</b>													
A-Siembra (ha)	0												
B-Recolección (tn)	0												
C-Comercialización (tn)	0												
<b>TOLEDO</b>													
A-Siembra (ha)	0												
B-Recolección (tn)	0												
C-Comercialización (tn)	0												
<b>CASTILLA - LA MANCHA</b>													
A-Siembra (ha)	0												
B-Recolección (tn)	0												
C-Comercialización (tn)	0												
<b>ALICANTE</b>													
A-Siembra (ha)	257			10	50	30	10						
B-Recolección (tn)	2.568								20	50	15	15	
C-Comercialización (tn)	2.230									40	25	20	15
<b>CASTELLÓN</b>													
A-Siembra (ha)	25				10	50	40						
B-Recolección (tn)	8									20	60	20	
C-Comercialización (tn)	6										30	50	20
<b>VALENCIA</b>													
A-Siembra (ha)	0												
B-Recolección (tn)	0												
C-Comercialización (tn)	0												
<b>COMUNITAT VALENCIANA</b>													
A-Siembra (ha)	282			9	46	32	13						
B-Recolección (tn)	2.576								20	50	15	15	
C-Comercialización (tn)	2.236									40	25	20	15
<b>REGIÓN DE MURCIA</b>													
A-Siembra (ha)	65					60	40						
B-Recolección (tn)	563										35	35	30
C-Comercialización (tn)	365										35	35	30

Otro Maíz													
Provincia y comunidad autónoma	Dato	Mes											
		Ene.	Feb.	Mar.	Abr.	May	Jun.	Jul.	Ago.	Sep.	Oct.	Nov	Dic.
<b>BADAJOS</b>													
A-Siembra (ha)	922			20	70	10							
B-Recolección (tn)	2.793								20	70	10		
C-Comercialización (tn)	2.793									60	40		
<b>CÁCERES</b>													
A-Siembra (ha)	0												
B-Recolección (tn)	0												
C-Comercialización (tn)	0												
<b>EXTREMADURA</b>													
A-Siembra (ha)	922			20	70	10							
B-Recolección (tn)	2.793								20	70	10		
C-Comercialización (tn)	2.793									60	40		
<b>ALMERÍA</b>													
A-Siembra (ha)	10	14	15	12					10	12	14	12	11
B-Recolección (tn)	29	12	11	14	15	12					10	12	14
C-Comercialización (tn)	0												
<b>CÁDIZ</b>													
A-Siembra (ha)	0												
B-Recolección (tn)	0												
C-Comercialización (tn)	0												
<b>CÓRDOBA</b>													
A-Siembra (ha)	0												
B-Recolección (tn)	0												
C-Comercialización (tn)	0												
<b>GRANADA</b>													
A-Siembra (ha)	2.820				45	55							
B-Recolección (tn)	28.214								10	80	10		
C-Comercialización (tn)	25.392	10								20	45	25	
<b>HUELVA</b>													
A-Siembra (ha)	0												
B-Recolección (tn)	0												
C-Comercialización (tn)	0												
<b>JAÉN</b>													
A-Siembra (ha)	12			75	25								
B-Recolección (tn)	120										75	25	
C-Comercialización (tn)	120										75	25	
<b>MÁLAGA</b>													
A-Siembra (ha)	49					20	80						
B-Recolección (tn)	113									10	80	10	
C-Comercialización (tn)	113									10	80	10	
<b>SEVILLA</b>													
A-Siembra (ha)	0												
B-Recolección (tn)	0												
C-Comercialización (tn)	0												
<b>ANDALUCÍA</b>													
A-Siembra (ha)	2.891				44	55	1						
B-Recolección (tn)	28.476									10	80	10	
C-Comercialización (tn)	25.625	10									21	44	25
<b>LAS PALMAS</b>													
A-Siembra (ha)	231		30	40	30								
B-Recolección (tn)	700					10	30	30	20	10			
C-Comercialización (tn)	483						10	30	30	20	10		
<b>SANTA CRUZ DE TENERIFE</b>													
A-Siembra (ha)	43		10	40	40	10							
B-Recolección (tn)	100							10	40	40	10		
C-Comercialización (tn)	69								10	40	40	10	
<b>CANARIAS</b>													
A-Siembra (ha)	274		27	39	32	2							
B-Recolección (tn)	800					9	26	27	23	14	1		
C-Comercialización (tn)	552						9	26	27	23	14	1	

Otro Maíz													
Provincia y comunidad autónoma	Dato	Mes											
		Ene.	Feb.	Mar.	Abr.	May	Jun.	Jul.	Ago.	Sep.	Oct.	Nov	Dic.
<b>TOTAL NACIONAL</b>													
A-Siembra (ha)	17.508			3	34	44	18	1					
B-Recolección (tn)	172.550	11							1	4	22	33	29
C-Comercialización (tn)	150.703	13	5							1	6	41	34





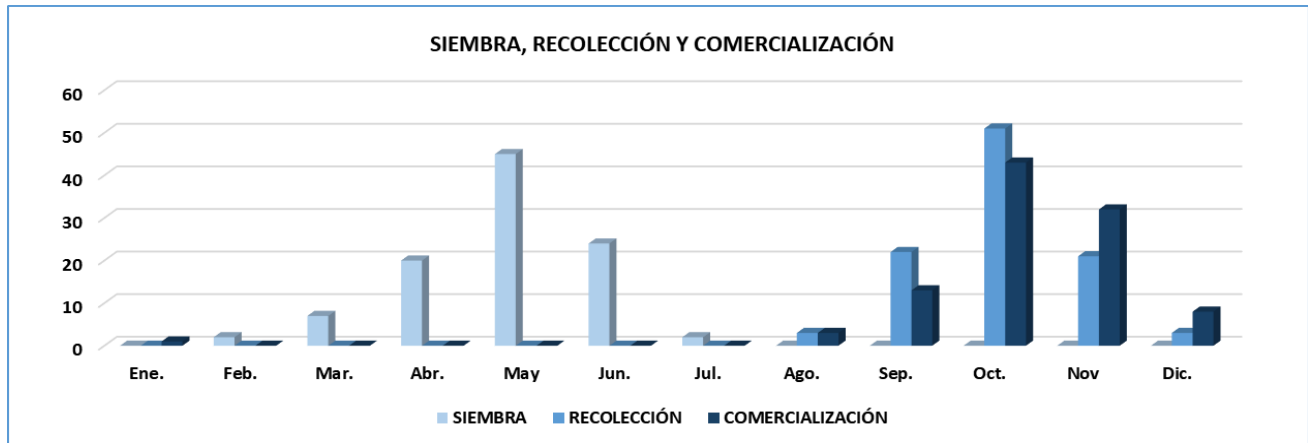
Sorgo													
Provincia y comunidad autónoma	Dato	Mes											
		Ene.	Feb.	Mar.	Abr.	May	Jun.	Jul.	Ago.	Sep.	Oct.	Nov	Dic.
<b>A CORUÑA</b>													
A-Siembra (ha)	60					70	30						
B-Recolección (tn)	360									70	30		
C-Comercialización (tn)	0												
<b>LUGO</b>													
A-Siembra (ha)	152					50	50						
B-Recolección (tn)	912									50	50		
C-Comercialización (tn)	0												
<b>OURENSE</b>													
A-Siembra (ha)	2					70	30						
B-Recolección (tn)	10									70	30		
C-Comercialización (tn)	0												
<b>PONTEVEDRA</b>													
A-Siembra (ha)	20					100							
B-Recolección (tn)	120									100			
C-Comercialización (tn)	0												
<b>GALICIA</b>													
A-Siembra (ha)	234					60	40						
B-Recolección (tn)	1.402									60	40		
C-Comercialización (tn)	0												
<b>PRINCIPADO DE ASTURIAS</b>													
A-Siembra (ha)	0												
B-Recolección (tn)	0												
C-Comercialización (tn)	0												
<b>CANTABRIA</b>													
A-Siembra (ha)	7					65	35						
B-Recolección (tn)	14									65	35		
C-Comercialización (tn)	13									65	35		
<b>ÁLAVA</b>													
A-Siembra (ha)	0												
B-Recolección (tn)	0												
C-Comercialización (tn)	0												
<b>GUIPÚZCOA</b>													
A-Siembra (ha)	0												
B-Recolección (tn)	0												
C-Comercialización (tn)	0												
<b>VIZCAYA</b>													
A-Siembra (ha)	0												
B-Recolección (tn)	0												
C-Comercialización (tn)	0												
<b>PAÍS VASCO</b>													
A-Siembra (ha)	0												
B-Recolección (tn)	0												
C-Comercialización (tn)	0												
<b>COMUNIDAD FORAL DE NAVARRA</b>													
A-Siembra (ha)	51					15	85						
B-Recolección (tn)	255										20	60	20
C-Comercialización (tn)	255										20	60	20
<b>LA RIOJA</b>													
A-Siembra (ha)	0												
B-Recolección (tn)	0												
C-Comercialización (tn)	0												
<b>HUESCA</b>													
A-Siembra (ha)	1.406				30	40	20	10					
B-Recolección (tn)	7.074									5	35	50	10
C-Comercialización (tn)	4.923									5	35	50	10
<b>TERUEL</b>													
A-Siembra (ha)	116					70	30						
B-Recolección (tn)	288										70	30	
C-Comercialización (tn)	280										60	30	10

Sorgo													
Provincia y comunidad autónoma	Dato	Mes											
		Ene.	Feb.	Mar.	Abr.	May	Jun.	Jul.	Ago.	Sep.	Oct.	Nov	Dic.
<b>ZARAGOZA</b>													
A-Siembra (ha)	476				30	40	20	10					
B-Recolección (tn)	2.454									5	35	50	10
C-Comercialización (tn)	2.454									5	35	50	10
<b>ARAGÓN</b>													
A-Siembra (ha)	1.998				28	42	21	9					
B-Recolección (tn)	9.816									5	36	49	10
C-Comercialización (tn)	7.657									5	36	49	10
<b>BARCELONA</b>													
A-Siembra (ha)	0												
B-Recolección (tn)	0												
C-Comercialización (tn)	0												
<b>GIRONA</b>													
A-Siembra (ha)	622					60	40						
B-Recolección (tn)	2.086								10	20	40	30	
C-Comercialización (tn)	649	15									15	35	35
<b>LLEIDA</b>													
A-Siembra (ha)	365					60	40						
B-Recolección (tn)	1.585										20	70	10
C-Comercialización (tn)	1.125	15									15	35	35
<b>TARRAGONA</b>													
A-Siembra (ha)	21					60	40						
B-Recolección (tn)	53										60	40	
C-Comercialización (tn)	0												
<b>CATALUÑA</b>													
A-Siembra (ha)	1.008					60	40						
B-Recolección (tn)	3.724								6	11	32	47	4
C-Comercialización (tn)	1.774	15									15	35	35
<b>ILLES BALEARES</b>													
A-Siembra (ha)	0												
B-Recolección (tn)	0												
C-Comercialización (tn)	0												
<b>ÁVILA</b>													
A-Siembra (ha)	15					100							
B-Recolección (tn)	149										20	65	15
C-Comercialización (tn)	126										20	65	15
<b>BURGOS</b>													
A-Siembra (ha)	0												
B-Recolección (tn)	0												
C-Comercialización (tn)	0												
<b>LEÓN</b>													
A-Siembra (ha)	24				20	80							
B-Recolección (tn)	180										50	50	
C-Comercialización (tn)	164										30	70	
<b>PALENCIA</b>													
A-Siembra (ha)	0												
B-Recolección (tn)	0												
C-Comercialización (tn)	0												
<b>SALAMANCA</b>													
A-Siembra (ha)	73				50	50							
B-Recolección (tn)	555										10	60	30
C-Comercialización (tn)	401												100
<b>SEGOVIA</b>													
A-Siembra (ha)	8			50	50								
B-Recolección (tn)	21							50	50				
C-Comercialización (tn)	18							50	50				
<b>SORIA</b>													
A-Siembra (ha)	6					100							
B-Recolección (tn)	42										50	50	
C-Comercialización (tn)	40										50	50	

Sorgo													
Provincia y comunidad autónoma	Dato	Mes											
		Ene.	Feb.	Mar.	Abr.	May	Jun.	Jul.	Ago.	Sep.	Oct.	Nov	Dic.
<b>VALLADOLID</b>													
A-Siembra (ha)	76				50	50							
B-Recolección (tn)	342									100			
C-Comercialización (tn)	329									100			
<b>ZAMORA</b>													
A-Siembra (ha)	27					100							
B-Recolección (tn)	164										50	50	
C-Comercialización (tn)	144											50	50
<b>CASTILLA Y LEÓN</b>													
A-Siembra (ha)	229			2	36	62							
B-Recolección (tn)	1.453							1	1	24	19	42	13
C-Comercialización (tn)	1.222							1	1	27	8	24	39
<b>COMUNIDAD DE MADRID</b>													
A-Siembra (ha)	9				20	80							
B-Recolección (tn)	19									70	30		
C-Comercialización (tn)	19									50	50		
<b>ALBACETE</b>													
A-Siembra (ha)	49				70	30							
B-Recolección (tn)	299										100		
C-Comercialización (tn)	285										100		
<b>CIUDAD REAL</b>													
A-Siembra (ha)	128				80	20							
B-Recolección (tn)	505									80	20		
C-Comercialización (tn)	454									60	20	20	
<b>CUENCA</b>													
A-Siembra (ha)	0												
B-Recolección (tn)	0												
C-Comercialización (tn)	0												
<b>GUADALAJARA</b>													
A-Siembra (ha)	19				80	20							
B-Recolección (tn)	28									30	70		
C-Comercialización (tn)	27	30										30	40
<b>TOLEDO</b>													
A-Siembra (ha)	109					100							
B-Recolección (tn)	522									100			
C-Comercialización (tn)	365									100			
<b>CASTILLA - LA MANCHA</b>													
A-Siembra (ha)	305				50	50							
B-Recolección (tn)	1.354									69	31		
C-Comercialización (tn)	1.131	1								56	33	9	1
<b>ALICANTE</b>													
A-Siembra (ha)	17					50	50						
B-Recolección (tn)	55									40	60		
C-Comercialización (tn)	37									15	50	35	
<b>CASTELLÓN</b>													
A-Siembra (ha)	32					30	60	10					
B-Recolección (tn)	73									10	70	20	
C-Comercialización (tn)	52										60	30	10
<b>VALENCIA</b>													
A-Siembra (ha)	0												
B-Recolección (tn)	0												
C-Comercialización (tn)	0												
<b>COMUNITAT VALENCIANA</b>													
A-Siembra (ha)	49					37	56	7					
B-Recolección (tn)	128									23	66	11	
C-Comercialización (tn)	89									6	56	32	6
<b>REGIÓN DE MURCIA</b>													
A-Siembra (ha)	28				20	40	30	10					
B-Recolección (tn)	136										25	50	25
C-Comercialización (tn)	136										25	50	25

Sorgo													
Provincia y comunidad autónoma	Dato	Mes											
		Ene.	Feb.	Mar.	Abr.	May	Jun.	Jul.	Ago.	Sep.	Oct.	Nov	Dic.
<b>BADAJOS</b>													
A-Siembra (ha)	0												
B-Recolección (tn)	0												
C-Comercialización (tn)	0												
<b>CÁCERES</b>													
A-Siembra (ha)	0												
B-Recolección (tn)	0												
C-Comercialización (tn)	0												
<b>EXTREMADURA</b>													
A-Siembra (ha)	0												
B-Recolección (tn)	0												
C-Comercialización (tn)	0												
<b>ALMERÍA</b>													
A-Siembra (ha)	6					100							
B-Recolección (tn)	10									100			
C-Comercialización (tn)	4										100		
<b>CÁDIZ</b>													
A-Siembra (ha)	3.394			10	15	50	25						
B-Recolección (tn)	22.034									20	70	10	
C-Comercialización (tn)	18.225									10	55	30	5
<b>CÓRDOBA</b>													
A-Siembra (ha)	260		60	40									
B-Recolección (tn)	1.681								60	40			
C-Comercialización (tn)	1.597								60	40			
<b>GRANADA</b>													
A-Siembra (ha)	82					20	80						
B-Recolección (tn)	352									70	20	10	
C-Comercialización (tn)	194	10								10	45	25	10
<b>HUELVA</b>													
A-Siembra (ha)	0												
B-Recolección (tn)	0												
C-Comercialización (tn)	0												
<b>JAÉN</b>													
A-Siembra (ha)	7				30	70							
B-Recolección (tn)	10										70	30	
C-Comercialización (tn)	10										70	30	
<b>MÁLAGA</b>													
A-Siembra (ha)	45					10	75	15					
B-Recolección (tn)	319									10	75	15	
C-Comercialización (tn)	319										50	50	
<b>SEVILLA</b>													
A-Siembra (ha)	473			30	70								
B-Recolección (tn)	3.004									60	40		
C-Comercialización (tn)	2.253									30	45	25	
<b>ANDALUCÍA</b>													
A-Siembra (ha)	4.267		4	14	20	40	22						
B-Recolección (tn)	27.410									4	26	62	8
C-Comercialización (tn)	22.602									4	14	50	28
<b>LAS PALMAS</b>													
A-Siembra (ha)	0												
B-Recolección (tn)	0												
C-Comercialización (tn)	0												
<b>SANTA CRUZ DE TENERIFE</b>													
A-Siembra (ha)	0												
B-Recolección (tn)	0												
C-Comercialización (tn)	0												
<b>CANARIAS</b>													
A-Siembra (ha)	0												
B-Recolección (tn)	0												
C-Comercialización (tn)	0												

Sorgo													
Provincia y comunidad autónoma	Dato	Mes											
		Ene.	Feb.	Mar.	Abr.	May	Jun.	Jul.	Ago.	Sep.	Oct.	Nov	Dic.
<b>TOTAL NACIONAL</b>													
A-Siembra (ha)	8.185		2	7	20	45	24	2					
B-Recolección (tn)	45.711								3	22	51	21	3
C-Comercialización (tn)	34.898	1							3	13	43	32	8



Quinoa													
Provincia y comunidad autónoma	Dato	Mes											
		Ene.	Feb.	Mar.	Abr.	May	Jun.	Jul.	Ago.	Sep.	Oct.	Nov	Dic.
<b>A CORUÑA</b>													
A-Siembra (ha)	0												
B-Recolección (tn)	0												
C-Comercialización (tn)	0												
<b>LUGO</b>													
A-Siembra (ha)	0												
B-Recolección (tn)	0												
C-Comercialización (tn)	0												
<b>OURENSE</b>													
A-Siembra (ha)	0												
B-Recolección (tn)	0												
C-Comercialización (tn)	0												
<b>PONTEVEDRA</b>													
A-Siembra (ha)	0												
B-Recolección (tn)	0												
C-Comercialización (tn)	0												
<b>GALICIA</b>													
A-Siembra (ha)	0												
B-Recolección (tn)	0												
C-Comercialización (tn)	0												
<b>PRINCIPADO DE ASTURIAS</b>													
A-Siembra (ha)	0												
B-Recolección (tn)	0												
C-Comercialización (tn)	0												
<b>CANTABRIA</b>													
A-Siembra (ha)	0												
B-Recolección (tn)	0												
C-Comercialización (tn)	0												
<b>ÁLAVA</b>													
A-Siembra (ha)	0												
B-Recolección (tn)	0												
C-Comercialización (tn)	0												
<b>GUIPÚZCOA</b>													
A-Siembra (ha)	0												
B-Recolección (tn)	0												
C-Comercialización (tn)	0												
<b>VIZCAYA</b>													
A-Siembra (ha)	0												
B-Recolección (tn)	0												
C-Comercialización (tn)	0												
<b>PAÍS VASCO</b>													
A-Siembra (ha)	0												
B-Recolección (tn)	0												
C-Comercialización (tn)	0												
<b>COMUNIDAD FORAL DE NAVARRA</b>													
A-Siembra (ha)	11				100								
B-Recolección (tn)	32								30	70			
C-Comercialización (tn)	32								30	70			
<b>LA RIOJA</b>													
A-Siembra (ha)	0												
B-Recolección (tn)	0												
C-Comercialización (tn)	0												
<b>HUESCA</b>													
A-Siembra (ha)	17				100								
B-Recolección (tn)	34										90	10	
C-Comercialización (tn)	34										90	10	
<b>TERUEL</b>													
A-Siembra (ha)	17					100							
B-Recolección (tn)	61									100			
C-Comercialización (tn)	61									50	50		

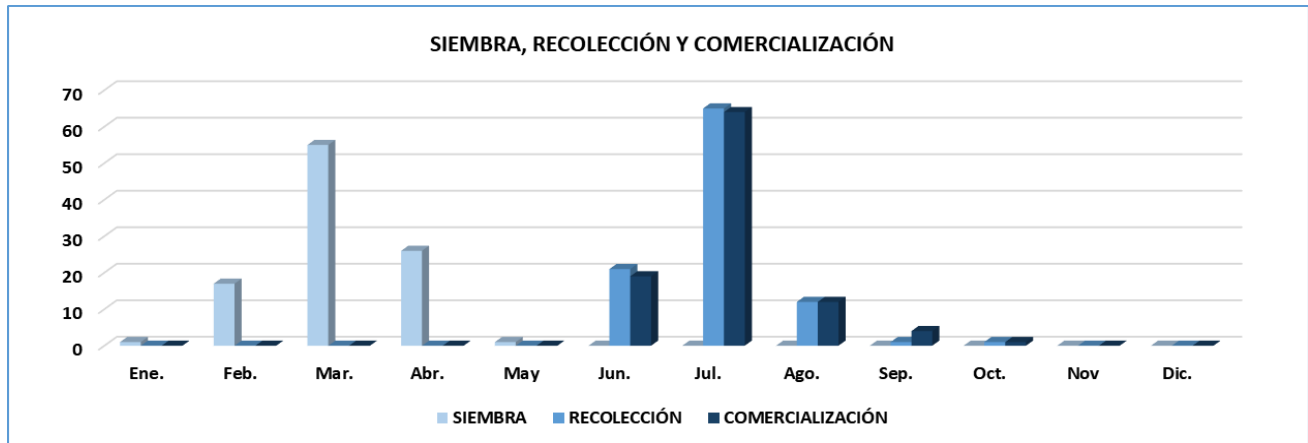
Quinoa													
Provincia y comunidad autónoma	Dato	Mes											
		Ene.	Feb.	Mar.	Abr.	May	Jun.	Jul.	Ago.	Sep.	Oct.	Nov	Dic.
<b>ZARAGOZA</b>													
A-Siembra (ha)	6				100								
B-Recolección (tn)	4								50	50			
C-Comercialización (tn)	4								50	50			
<b>ARAGÓN</b>													
A-Siembra (ha)	40				57	43							
B-Recolección (tn)	99								64	33	3		
C-Comercialización (tn)	99								33	64	3		
<b>BARCELONA</b>													
A-Siembra (ha)	0												
B-Recolección (tn)	0												
C-Comercialización (tn)	0												
<b>GIRONA</b>													
A-Siembra (ha)	3		10	30	60								
B-Recolección (tn)	11						5	15	60	20			
C-Comercialización (tn)	11							5	20	40	35		
<b>LLEIDA</b>													
A-Siembra (ha)	17	60	40										
B-Recolección (tn)	25						60	40					
C-Comercialización (tn)	24							70	30				
<b>TARRAGONA</b>													
A-Siembra (ha)	1			10	50	40							
B-Recolección (tn)	5								10	30	40	20	
C-Comercialización (tn)	5									10	30	50	10
<b>CATALUÑA</b>													
A-Siembra (ha)	21	48	34	5	11	2							
B-Recolección (tn)	41						39	28	17	9	5	2	
C-Comercialización (tn)	40							44	24	12	13	6	1
<b>ILLES BALEARES</b>													
A-Siembra (ha)	0												
B-Recolección (tn)	0												
C-Comercialización (tn)	0												
<b>ÁVILA</b>													
A-Siembra (ha)	10		15	70	15								
B-Recolección (tn)	3									15	70	15	
C-Comercialización (tn)	0												
<b>BURGOS</b>													
A-Siembra (ha)	3				90	10							
B-Recolección (tn)	4										90	10	
C-Comercialización (tn)	4										50	40	10
<b>LEÓN</b>													
A-Siembra (ha)	3				100								
B-Recolección (tn)	18							100					
C-Comercialización (tn)	18							100					
<b>PALENCIA</b>													
A-Siembra (ha)	0												
B-Recolección (tn)	0												
C-Comercialización (tn)	0												
<b>SALAMANCA</b>													
A-Siembra (ha)	0												
B-Recolección (tn)	0												
C-Comercialización (tn)	0												
<b>SEGOVIA</b>													
A-Siembra (ha)	0												
B-Recolección (tn)	0												
C-Comercialización (tn)	0												
<b>SORIA</b>													
A-Siembra (ha)	0												
B-Recolección (tn)	0												
C-Comercialización (tn)	0												

Quinoa													
Provincia y comunidad autónoma	Dato	Mes											
		Ene.	Feb.	Mar.	Abr.	May	Jun.	Jul.	Ago.	Sep.	Oct.	Nov	Dic.
<b>VALLADOLID</b>													
A-Siembra (ha)	2			100									
B-Recolección (tn)	0												
C-Comercialización (tn)	0												
<b>ZAMORA</b>													
A-Siembra (ha)	0												
B-Recolección (tn)	0												
C-Comercialización (tn)	0												
<b>CASTILLA Y LEÓN</b>													
A-Siembra (ha)	18		8	50	40	2							
B-Recolección (tn)	25							72		2	23	3	
C-Comercialización (tn)	22							82			9	7	2
<b>COMUNIDAD DE MADRID</b>													
A-Siembra (ha)	0												
B-Recolección (tn)	0												
C-Comercialización (tn)	0												
<b>ALBACETE</b>													
A-Siembra (ha)	0												
B-Recolección (tn)	0												
C-Comercialización (tn)	0												
<b>CIUDAD REAL</b>													
A-Siembra (ha)	0												
B-Recolección (tn)	0												
C-Comercialización (tn)	0												
<b>CUENCA</b>													
A-Siembra (ha)	3	100											
B-Recolección (tn)	10							100					
C-Comercialización (tn)	10							50	30	10	10		
<b>GUADALAJARA</b>													
A-Siembra (ha)	6			25	75								
B-Recolección (tn)	7								100				
C-Comercialización (tn)	7								50	50			
<b>TOLEDO</b>													
A-Siembra (ha)	0												
B-Recolección (tn)	0												
C-Comercialización (tn)	0												
<b>CASTILLA - LA MANCHA</b>													
A-Siembra (ha)	9	33		17	50								
B-Recolección (tn)	17							59	41				
C-Comercialización (tn)	17							29	39	26	6		
<b>ALICANTE</b>													
A-Siembra (ha)	0												
B-Recolección (tn)	0												
C-Comercialización (tn)	0												
<b>CASTELLÓN</b>													
A-Siembra (ha)	0												
B-Recolección (tn)	0												
C-Comercialización (tn)	0												
<b>VALENCIA</b>													
A-Siembra (ha)	0												
B-Recolección (tn)	0												
C-Comercialización (tn)	0												
<b>COMUNITAT VALENCIANA</b>													
A-Siembra (ha)	0												
B-Recolección (tn)	0												
C-Comercialización (tn)	0												
<b>REGIÓN DE MURCIA</b>													
A-Siembra (ha)	0												
B-Recolección (tn)	0												
C-Comercialización (tn)	0												



Quinoa													
Provincia y comunidad autónoma	Dato	Mes											
		Ene.	Feb.	Mar.	Abr.	May	Jun.	Jul.	Ago.	Sep.	Oct.	Nov	Dic.
<b>BADAJOS</b>													
A-Siembra (ha)	0												
B-Recolección (tn)	0												
C-Comercialización (tn)	0												
<b>CÁCERES</b>													
A-Siembra (ha)	3		50	50									
B-Recolección (tn)	1							25	50	25			
C-Comercialización (tn)	1									50	50		
<b>EXTREMADURA</b>													
A-Siembra (ha)	3		50	50									
B-Recolección (tn)	1							25	50	25			
C-Comercialización (tn)	1									50	50		
<b>ALMERÍA</b>													
A-Siembra (ha)	0												
B-Recolección (tn)	0												
C-Comercialización (tn)	0												
<b>CÁDIZ</b>													
A-Siembra (ha)	244			40	60								
B-Recolección (tn)	1.128						25	50	25				
C-Comercialización (tn)	1.027						20	40	20	20			
<b>CÓRDOBA</b>													
A-Siembra (ha)	258		20	60	20								
B-Recolección (tn)	691						30	70					
C-Comercialización (tn)	691						30	70					
<b>GRANADA</b>													
A-Siembra (ha)	0												
B-Recolección (tn)	0												
C-Comercialización (tn)	0												
<b>HUELVA</b>													
A-Siembra (ha)	14		20	60	20								
B-Recolección (tn)	24						25	60	15				
C-Comercialización (tn)	24						25	60	15				
<b>JAÉN</b>													
A-Siembra (ha)	0												
B-Recolección (tn)	0												
C-Comercialización (tn)	0												
<b>MÁLAGA</b>													
A-Siembra (ha)	503		20	60	20								
B-Recolección (tn)	1.993							70	30				
C-Comercialización (tn)	1.993							70	30				
<b>SEVILLA</b>													
A-Siembra (ha)	1.013		20	60	20								
B-Recolección (tn)	3.769						30	70					
C-Comercialización (tn)	2.860						30	70					
<b>ANDALUCÍA</b>													
A-Siembra (ha)	2.032		18	57	25								
B-Recolección (tn)	7.605						21	67	12				
C-Comercialización (tn)	6.595						19	66	12	3			
<b>LAS PALMAS</b>													
A-Siembra (ha)	0												
B-Recolección (tn)	0												
C-Comercialización (tn)	0												
<b>SANTA CRUZ DE TENERIFE</b>													
A-Siembra (ha)	0												
B-Recolección (tn)	0												
C-Comercialización (tn)	0												
<b>CANARIAS</b>													
A-Siembra (ha)	0												
B-Recolección (tn)	0												
C-Comercialización (tn)	0												

Quinoa													
Provincia y comunidad autónoma	Dato	Mes											
		Ene.	Feb.	Mar.	Abr.	May	Jun.	Jul.	Ago.	Sep.	Oct.	Nov	Dic.
<b>TOTAL NACIONAL</b>													
A-Siembra (ha)	2.134	1	17	55	26	1							
B-Recolección (tn)	7.820						21	65	12	1	1		
C-Comercialización (tn)	6.806						19	64	12	4	1		





# LEGUMINOSAS

## DE GRANO

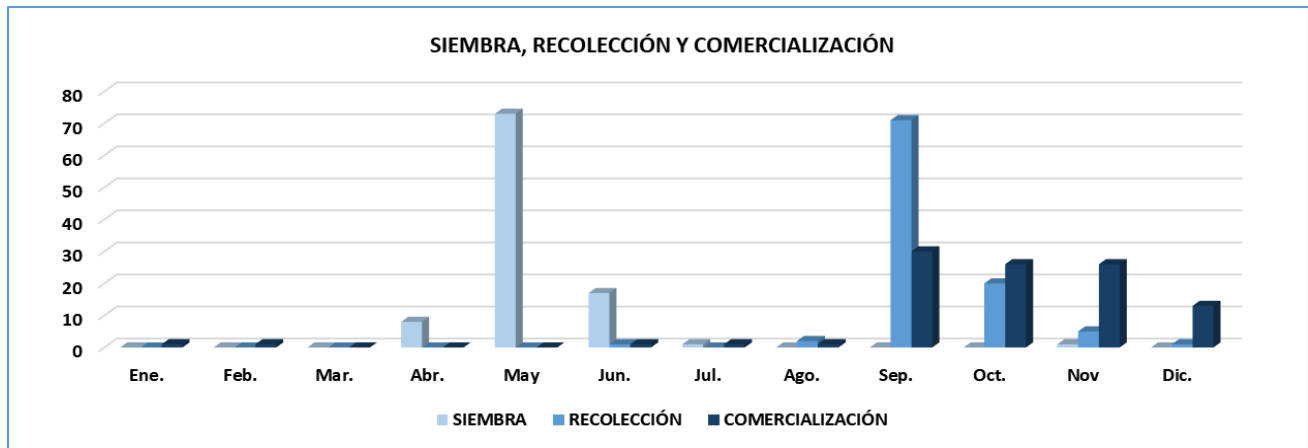
Judías secas													
Provincia y comunidad autónoma	Dato	Mes											
		Ene.	Feb.	Mar.	Abr.	May	Jun.	Jul.	Ago.	Sep.	Oct.	Nov	Dic.
<b>A CORUÑA</b>													
A-Siembra (ha)	885					100							
B-Recolección (tn)	2.248									50	50		
C-Comercialización (tn)	1.016									25	50	25	
<b>LUGO</b>													
A-Siembra (ha)	658				40	60							
B-Recolección (tn)	1.122								25	75			
C-Comercialización (tn)	523								25	50	25		
<b>OURENSE</b>													
A-Siembra (ha)	230					100							
B-Recolección (tn)	286									100			
C-Comercialización (tn)	129									50	50		
<b>PONTEVEDRA</b>													
A-Siembra (ha)	277					100							
B-Recolección (tn)	659									100			
C-Comercialización (tn)	296									50	50		
<b>GALICIA</b>													
A-Siembra (ha)	2.050				13	87							
B-Recolección (tn)	4.315								7	67	26		
C-Comercialización (tn)	1.964								7	37	43	13	
<b>PRINCIPADO DE ASTURIAS</b>													
A-Siembra (ha)	1.043				5	75	20						
B-Recolección (tn)	674								5	10	70	15	
C-Comercialización (tn)	601	5	5	5	5	5	5	5	5	10	20	20	10
<b>CANTABRIA</b>													
A-Siembra (ha)	7				10	75	15						
B-Recolección (tn)	7									80	20		
C-Comercialización (tn)	7									50	30	10	10
<b>ÁLAVA</b>													
A-Siembra (ha)	209			5	60	35							
B-Recolección (tn)	346								5	90	5		
C-Comercialización (tn)	282									15	60	25	
<b>GUIPÚZCOA</b>													
A-Siembra (ha)	280				5	60	35						
B-Recolección (tn)	217								5	90	5		
C-Comercialización (tn)	46	20	10	10	5						15	20	20
<b>VIZCAYA</b>													
A-Siembra (ha)	225				5	60	35						
B-Recolección (tn)	172								5	90	5		
C-Comercialización (tn)	9	20	10	10	5						15	20	20
<b>PAÍS VASCO</b>													
A-Siembra (ha)	714			1	21	53	25						
B-Recolección (tn)	735								5	90	5		
C-Comercialización (tn)	337	3	2	2	1					13	52	24	3
<b>COMUNIDAD FORAL DE NAVARRA</b>													
A-Siembra (ha)	266					80	20						
B-Recolección (tn)	705									5	65	30	
C-Comercialización (tn)	667									5	65	30	
<b>LA RIOJA</b>													
A-Siembra (ha)	274					90	10						
B-Recolección (tn)	487										60	40	
C-Comercialización (tn)	212	20	10	10								40	20
<b>HUESCA</b>													
A-Siembra (ha)	3				25	60	15						
B-Recolección (tn)	7									20	70	10	
C-Comercialización (tn)	7										80	15	5
<b>TERUEL</b>													
A-Siembra (ha)	0												
B-Recolección (tn)	0												
C-Comercialización (tn)	0												

Judías secas													
Provincia y comunidad autónoma	Dato	Mes											
		Ene.	Feb.	Mar.	Abr.	May	Jun.	Jul.	Ago.	Sep.	Oct.	Nov	Dic.
<b>ZARAGOZA</b>													
A-Siembra (ha)	4				25	60	15						
B-Recolección (tn)	7										90	10	
C-Comercialización (tn)	7										80	15	5
<b>ARAGÓN</b>													
A-Siembra (ha)	7				25	60	15						
B-Recolección (tn)	14									10	80	10	
C-Comercialización (tn)	14										80	15	5
<b>BARCELONA</b>													
A-Siembra (ha)	140					20	50	30					
B-Recolección (tn)	170											50	50
C-Comercialización (tn)	151	10	10									40	40
<b>GIRONA</b>													
A-Siembra (ha)	50										40	60	
B-Recolección (tn)	64					10	70	20					
C-Comercialización (tn)	55						50	40	10				
<b>LLEIDA</b>													
A-Siembra (ha)	9										50	50	
B-Recolección (tn)	13					10	70	20					
C-Comercialización (tn)	13						50	50					
<b>TARRAGONA</b>													
A-Siembra (ha)	24										50	50	
B-Recolección (tn)	37					20	80						
C-Comercialización (tn)	25					5	85	10					
<b>CATALUÑA</b>													
A-Siembra (ha)	223					13	31	19			16	21	
B-Recolección (tn)	284					5	29	5				31	30
C-Comercialización (tn)	244	6	6			1	23	13	2			25	24
<b>ILLES BALEARES</b>													
A-Siembra (ha)	7	30	20									20	30
B-Recolección (tn)	5						30	40	30				
C-Comercialización (tn)	4							30	40	30			
<b>ÁVILA</b>													
A-Siembra (ha)	315					100							
B-Recolección (tn)	515									20	80		
C-Comercialización (tn)	476											100	
<b>BURGOS</b>													
A-Siembra (ha)	44					100							
B-Recolección (tn)	58									100			
C-Comercialización (tn)	54	15	10							10	20	30	15
<b>LEÓN</b>													
A-Siembra (ha)	3.129					70	30						
B-Recolección (tn)	6.952									100			
C-Comercialización (tn)	6.534									40	20	20	20
<b>PALENCIA</b>													
A-Siembra (ha)	67					100							
B-Recolección (tn)	131							10	10	80			
C-Comercialización (tn)	120	10	10							40	20	10	10
<b>SALAMANCA</b>													
A-Siembra (ha)	58				100								
B-Recolección (tn)	90										50	50	
C-Comercialización (tn)	76											100	
<b>SEGOVIA</b>													
A-Siembra (ha)	31				50	50							
B-Recolección (tn)	61									50	50		
C-Comercialización (tn)	55									40	40	20	
<b>SORIA</b>													
A-Siembra (ha)	4					100							
B-Recolección (tn)	4									60	40		
C-Comercialización (tn)	4									50	50		

Judías secas												
Provincia y comunidad autónoma	Dato	Mes										
		Ene.	Feb.	Mar.	Abr.	May	Jun.	Jul.	Ago.	Sep.	Oct.	Nov
<b>VALLADOLID</b>												
A-Siembra (ha)	129				100							
B-Recolección (tn)	333									50	50	
C-Comercialización (tn)	316										100	
<b>ZAMORA</b>												
A-Siembra (ha)	119					100						
B-Recolección (tn)	228								100			
C-Comercialización (tn)	216								10	30	30	30
<b>CASTILLA Y LEÓN</b>												
A-Siembra (ha)	3.896				5	71	24					
B-Recolección (tn)	8.372								89	8	3	
C-Comercialización (tn)	7.851								35	18	29	18
<b>COMUNIDAD DE MADRID</b>												
A-Siembra (ha)	0											
B-Recolección (tn)	0											
C-Comercialización (tn)	0											
<b>ALBACETE</b>												
A-Siembra (ha)	32					90	10					
B-Recolección (tn)	50								80	20		
C-Comercialización (tn)	47								60	40		
<b>CIUDAD REAL</b>												
A-Siembra (ha)	11				50	50						
B-Recolección (tn)	10								40	60		
C-Comercialización (tn)	10								10	50	30	10
<b>CUENCA</b>												
A-Siembra (ha)	10					90	10					
B-Recolección (tn)	6								80	20		
C-Comercialización (tn)	6								60	40		
<b>GUADALAJARA</b>												
A-Siembra (ha)	1					100						
B-Recolección (tn)	1								75	25		
C-Comercialización (tn)	1										50	50
<b>TOLEDO</b>												
A-Siembra (ha)	12					40	60					
B-Recolección (tn)	8								30	70		
C-Comercialización (tn)	6									40	40	20
<b>CASTILLA - LA MANCHA</b>												
A-Siembra (ha)	66				8	75	17					
B-Recolección (tn)	75								69	31		
C-Comercialización (tn)	70								47	41	8	4
<b>ALICANTE</b>												
A-Siembra (ha)	3						60	40				
B-Recolección (tn)	3									15	85	
C-Comercialización (tn)	3	15	5							10	50	20
<b>CASTELLÓN</b>												
A-Siembra (ha)	0											
B-Recolección (tn)	0											
C-Comercialización (tn)	0											
<b>VALENCIA</b>												
A-Siembra (ha)	0											
B-Recolección (tn)	0											
C-Comercialización (tn)	0											
<b>COMUNITAT VALENCIANA</b>												
A-Siembra (ha)	3						60	40				
B-Recolección (tn)	3									15	85	
C-Comercialización (tn)	3	15	5							10	50	20
<b>REGIÓN DE MURCIA</b>												
A-Siembra (ha)	7				15	20	30	20	15			
B-Recolección (tn)	5									50	40	10
C-Comercialización (tn)	5	15	5								40	20

Judías secas													
Provincia y comunidad autónoma	Dato	Mes											
		Ene.	Feb.	Mar.	Abr.	May	Jun.	Jul.	Ago.	Sep.	Oct.	Nov	Dic.
<b>BADAJOS</b>													
A-Siembra (ha)	2			50	50								
B-Recolección (tn)	3							50	50				
C-Comercialización (tn)	3								70	30			
<b>CÁCERES</b>													
A-Siembra (ha)	4			40	60								
B-Recolección (tn)	7							40	60				
C-Comercialización (tn)	7								70	30			
<b>EXTREMADURA</b>													
A-Siembra (ha)	6			43	57								
B-Recolección (tn)	10							43	57				
C-Comercialización (tn)	10								70	30			
<b>ALMERÍA</b>													
A-Siembra (ha)	14	40	60										
B-Recolección (tn)	21						40	60					
C-Comercialización (tn)	21						40	60					
<b>CÁDIZ</b>													
A-Siembra (ha)	0												
B-Recolección (tn)	0												
C-Comercialización (tn)	0												
<b>CÓRDOBA</b>													
A-Siembra (ha)	0												
B-Recolección (tn)	0												
C-Comercialización (tn)	0												
<b>GRANADA</b>													
A-Siembra (ha)	7				55	45							
B-Recolección (tn)	6									65	35		
C-Comercialización (tn)	2									35	35	30	
<b>HUELVA</b>													
A-Siembra (ha)	0												
B-Recolección (tn)	0												
C-Comercialización (tn)	0												
<b>JAÉN</b>													
A-Siembra (ha)	2				55	45							
B-Recolección (tn)	2									65	35		
C-Comercialización (tn)	2									35	35	30	
<b>MÁLAGA</b>													
A-Siembra (ha)	23				20	50	30						
B-Recolección (tn)	20									20	50	30	
C-Comercialización (tn)	20	25									25	25	25
<b>SEVILLA</b>													
A-Siembra (ha)	9				55	45							
B-Recolección (tn)	15									65	35		
C-Comercialización (tn)	13									35	35	30	
<b>ANDALUCÍA</b>													
A-Siembra (ha)	55	10	15		26	36	13						
B-Recolección (tn)	64						13	20		30	28	9	
C-Comercialización (tn)	58	9					14	22		10	19	17	9
<b>LAS PALMAS</b>													
A-Siembra (ha)	43	10	20	25	10							15	20
B-Recolección (tn)	41	3								10	47	28	1
C-Comercialización (tn)	36	3								10	47	28	1
<b>SANTA CRUZ DE TENERIFE</b>													
A-Siembra (ha)	76	10	20	25	10							15	20
B-Recolección (tn)	71					4	5	9	4	1	76	1	
C-Comercialización (tn)	51					4	5	9	4	1	76	1	
<b>CANARIAS</b>													
A-Siembra (ha)	119	10	20	25	10							15	20
B-Recolección (tn)	112	1				3	3	6	6	18	58	1	4
C-Comercialización (tn)	87	1				2	3	5	6	20	57	1	5

Judías secas														
Provincia y comunidad autónoma	Dato	Mes												
		Ene.	Feb.	Mar.	Abr.	May	Jun.	Jul.	Ago.	Sep.	Oct.	Nov	Dic.	
<b>TOTAL NACIONAL</b>														
A-Siembra (ha)	8.743				8	73	17	1					1	
B-Recolección (tn)	15.867						1		2	71	20	5	1	
C-Comercialización (tn)	12.134	1	1				1	1	1	30	26	26	13	





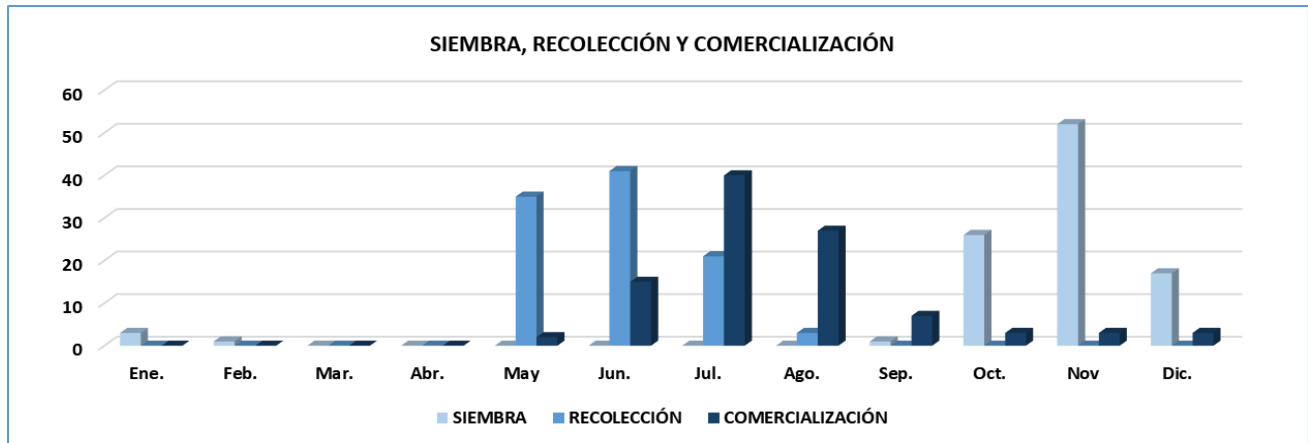
Habas secas													
Provincia y comunidad autónoma	Dato	Mes											
		Ene.	Feb.	Mar.	Abr.	May	Jun.	Jul.	Ago.	Sep.	Oct.	Nov	Dic.
<b>A CORUÑA</b>													
A-Siembra (ha)	42										100		
B-Recolección (tn)	168					50	50						
C-Comercialización (tn)	0												
<b>LUGO</b>													
A-Siembra (ha)	0												
B-Recolección (tn)	0												
C-Comercialización (tn)	0												
<b>OURENSE</b>													
A-Siembra (ha)	0												
B-Recolección (tn)	0												
C-Comercialización (tn)	0												
<b>PONTEVEDRA</b>													
A-Siembra (ha)	0												
B-Recolección (tn)	0												
C-Comercialización (tn)	0												
<b>GALICIA</b>													
A-Siembra (ha)	42										100		
B-Recolección (tn)	168					50	50						
C-Comercialización (tn)	0												
<b>PRINCIPADO DE ASTURIAS</b>													
A-Siembra (ha)	0												
B-Recolección (tn)	0												
C-Comercialización (tn)	0												
<b>CANTABRIA</b>													
A-Siembra (ha)	2									10	75	15	
B-Recolección (tn)	2						25	50	25				
C-Comercialización (tn)	2							25	25	50			
<b>ÁLAVA</b>													
A-Siembra (ha)	1.941										75	25	
B-Recolección (tn)	3.518							80	20				
C-Comercialización (tn)	3.426							20	20	25	15	10	10
<b>GUIPÚZCOA</b>													
A-Siembra (ha)	1										75	25	
B-Recolección (tn)	1							80	20				
C-Comercialización (tn)	1							20	20	25	15	10	10
<b>VIZCAYA</b>													
A-Siembra (ha)	5										75	25	
B-Recolección (tn)	6							80	20				
C-Comercialización (tn)	4							20	20	25	15	10	10
<b>PAÍS VASCO</b>													
A-Siembra (ha)	1.947										75	25	
B-Recolección (tn)	3.525							80	20				
C-Comercialización (tn)	3.431							20	20	25	15	10	10
<b>COMUNIDAD FORAL DE NAVARRA</b>													
A-Siembra (ha)	3.432										100		
B-Recolección (tn)	6.275						10	80	10				
C-Comercialización (tn)	5.613						10	80	10				
<b>LA RIOJA</b>													
A-Siembra (ha)	88			20							70	10	
B-Recolección (tn)	187					20	50	30					
C-Comercialización (tn)	153						50	50					
<b>HUESCA</b>													
A-Siembra (ha)	86									10	80	10	
B-Recolección (tn)	260					10	90						
C-Comercialización (tn)	253					10	80	10					
<b>TERUEL</b>													
A-Siembra (ha)	1										90	10	
B-Recolección (tn)	2						100						
C-Comercialización (tn)	2						50	50					

Habas secas													
Provincia y comunidad autónoma	Dato	Mes											
		Ene.	Feb.	Mar.	Abr.	May	Jun.	Jul.	Ago.	Sep.	Oct.	Nov	Dic.
<b>ZARAGOZA</b>													
A-Siembra (ha)	954										90	10	
B-Recolección (tn)	2.614						100						
C-Comercialización (tn)	1.720						90	10					
<b>ARAGÓN</b>													
A-Siembra (ha)	1.041									1	89	10	
B-Recolección (tn)	2.876					1	99						
C-Comercialización (tn)	1.975					1	89	10					
<b>BARCELONA</b>													
A-Siembra (ha)	140										50	40	10
B-Recolección (tn)	145					15	55	30					
C-Comercialización (tn)	36					10	50	40					
<b>GIRONA</b>													
A-Siembra (ha)	398										20	60	20
B-Recolección (tn)	609					10	60	30					
C-Comercialización (tn)	590						50	40	10				
<b>LLEIDA</b>													
A-Siembra (ha)	60										40	60	
B-Recolección (tn)	137					30	50	20					
C-Comercialización (tn)	137						50	50					
<b>TARRAGONA</b>													
A-Siembra (ha)	21										50	50	
B-Recolección (tn)	41					30	70						
C-Comercialización (tn)	0												
<b>CATALUÑA</b>													
A-Siembra (ha)	619										30	55	15
B-Recolección (tn)	932					15	58	27					
C-Comercialización (tn)	763						50	42	8				
<b>ILLES BALEARES</b>													
A-Siembra (ha)	2.280	20									20	30	30
B-Recolección (tn)	1.740						30	40	30				
C-Comercialización (tn)	1.392							30	40	30			
<b>ÁVILA</b>													
A-Siembra (ha)	10										70	30	
B-Recolección (tn)	6							80	20				
C-Comercialización (tn)	6							80	20				
<b>BURGOS</b>													
A-Siembra (ha)	891									50	50		
B-Recolección (tn)	2.053							100					
C-Comercialización (tn)	1.943							20	20	15	15	15	15
<b>LEÓN</b>													
A-Siembra (ha)	26											100	
B-Recolección (tn)	60							100					
C-Comercialización (tn)	9							100					
<b>PALENCIA</b>													
A-Siembra (ha)	81		50								50		
B-Recolección (tn)	146				20	30							50
C-Comercialización (tn)	132							60	40				
<b>SALAMANCA</b>													
A-Siembra (ha)	0												
B-Recolección (tn)	0												
C-Comercialización (tn)	0												
<b>SEGOVIA</b>													
A-Siembra (ha)	2									20	60	20	
B-Recolección (tn)	1							50	50				
C-Comercialización (tn)	1							30	30	20	10	10	
<b>SORIA</b>													
A-Siembra (ha)	0												
B-Recolección (tn)	0												
C-Comercialización (tn)	0												

Habas secas													
Provincia y comunidad autónoma	Dato	Mes											
		Ene.	Feb.	Mar.	Abr.	May	Jun.	Jul.	Ago.	Sep.	Oct.	Nov	Dic.
<b>VALLADOLID</b>													
A-Siembra (ha)	0												
B-Recolección (tn)	0												
C-Comercialización (tn)	0												
<b>ZAMORA</b>													
A-Siembra (ha)	20									50	50		
B-Recolección (tn)	31						20	80					
C-Comercialización (tn)	15							10	20	20	20	20	10
<b>CASTILLA Y LEÓN</b>													
A-Siembra (ha)	1.030		4							44	49	3	
B-Recolección (tn)	2.297				1	2		94					3
C-Comercialización (tn)	2.106							23	21	14	14	14	14
<b>COMUNIDAD DE MADRID</b>													
A-Siembra (ha)													
B-Recolección (tn)													
C-Comercialización (tn)													
<b>ALBACETE</b>													
A-Siembra (ha)	17										15	75	10
B-Recolección (tn)	16						100						
C-Comercialización (tn)	14						80	20					
<b>CIUDAD REAL</b>													
A-Siembra (ha)	23											70	30
B-Recolección (tn)	22						80	20					
C-Comercialización (tn)	0												
<b>CUENCA</b>													
A-Siembra (ha)	0												
B-Recolección (tn)	0												
C-Comercialización (tn)	0												
<b>GUADALAJARA</b>													
A-Siembra (ha)	67	70	30										
B-Recolección (tn)	131						100						
C-Comercialización (tn)	130							25	50	25			
<b>TOLEDO</b>													
A-Siembra (ha)	46										25	50	25
B-Recolección (tn)	29						90	10					
C-Comercialización (tn)	24						50	40	10				
<b>CASTILLA - LA MANCHA</b>													
A-Siembra (ha)	153	31	13								9	34	13
B-Recolección (tn)	198						96	4					
C-Comercialización (tn)	168						14	27	40	19			
<b>ALICANTE</b>													
A-Siembra (ha)	30								5	50	45		
B-Recolección (tn)	63				25	50	25						
C-Comercialización (tn)	56				20	40	15	15	10				
<b>CASTELLÓN</b>													
A-Siembra (ha)	0												
B-Recolección (tn)	0												
C-Comercialización (tn)	0												
<b>VALENCIA</b>													
A-Siembra (ha)	0												
B-Recolección (tn)	0												
C-Comercialización (tn)	0												
<b>COMUNITAT VALENCIANA</b>													
A-Siembra (ha)	30								5	50	45		
B-Recolección (tn)	63				25	50	25						
C-Comercialización (tn)	56				20	40	15	15	10				
<b>REGIÓN DE MURCIA</b>													
A-Siembra (ha)	16									12	28	55	5
B-Recolección (tn)	20				5	35	50	10					
C-Comercialización (tn)	14				2	18	35	20	15	10			

Habas secas													
Provincia y comunidad autónoma	Dato	Mes											
		Ene.	Feb.	Mar.	Abr.	May	Jun.	Jul.	Ago.	Sep.	Oct.	Nov	Dic.
<b>BADAJOS</b>													
A-Siembra (ha)	1.741	20	10									30	40
B-Recolección (tn)	1.737					70	30						
C-Comercialización (tn)	1.049							65	35				
<b>CÁCERES</b>													
A-Siembra (ha)	0												
B-Recolección (tn)	0												
C-Comercialización (tn)	0												
<b>EXTREMADURA</b>													
A-Siembra (ha)	1.741	20	10									30	40
B-Recolección (tn)	1.737					70	30						
C-Comercialización (tn)	1.049							65	35				
<b>ALMERÍA</b>													
A-Siembra (ha)	15	60											40
B-Recolección (tn)	21						90	10					
C-Comercialización (tn)	21						90	10					
<b>CÁDIZ</b>													
A-Siembra (ha)	4.820										20	80	
B-Recolección (tn)	4.887					60	40						
C-Comercialización (tn)	3.928					10	30	25	25	10			
<b>CÓRDOBA</b>													
A-Siembra (ha)	6.126	5										20	75
B-Recolección (tn)	6.524					70	30						
C-Comercialización (tn)	5.300						20	70	10				
<b>GRANADA</b>													
A-Siembra (ha)	550									15	80	5	
B-Recolección (tn)	455						20	80					
C-Comercialización (tn)	263						20	60	20				
<b>HUELVA</b>													
A-Siembra (ha)	776											60	40
B-Recolección (tn)	1.003					75	25						
C-Comercialización (tn)	903	2	2	1		30	30	10	5	5	5	5	5
<b>JAÉN</b>													
A-Siembra (ha)	374										50	50	
B-Recolección (tn)	455						60	40					
C-Comercialización (tn)	442						30	40	10	20			
<b>MÁLAGA</b>													
A-Siembra (ha)	3.266										20	80	
B-Recolección (tn)	5.555					30	70						
C-Comercialización (tn)	4.953						25	15	15	15	10	10	10
<b>SEVILLA</b>													
A-Siembra (ha)	12.332										10	85	5
B-Recolección (tn)	15.109					50	50						
C-Comercialización (tn)	11.241							40	60				
<b>ANDALUCÍA</b>													
A-Siembra (ha)	28.259	1									12	67	20
B-Recolección (tn)	34.009					51	47	2					
C-Comercialización (tn)	27.051					2	15	38	34	5	2	2	2
<b>LAS PALMAS</b>													
A-Siembra (ha)	19									15	80	5	
B-Recolección (tn)	19						35	65					
C-Comercialización (tn)	17						20	40	20	20			
<b>SANTA CRUZ DE TENERIFE</b>													
A-Siembra (ha)	34									15	80	5	
B-Recolección (tn)	24						35	65					
C-Comercialización (tn)	21						20	40	20	20			
<b>CANARIAS</b>													
A-Siembra (ha)	53									15	80	5	
B-Recolección (tn)	43						35	65					
C-Comercialización (tn)	38						20	40	20	20			

Habas secas													
Provincia y comunidad autónoma	Dato	Mes											
		Ene.	Feb.	Mar.	Abr.	May	Jun.	Jul.	Ago.	Sep.	Oct.	Nov	Dic.
<b>TOTAL NACIONAL</b>													
A-Siembra (ha)	40.733	3	1							1	26	52	17
B-Recolección (tn)	54.072					35	41	21	3				
C-Comercialización (tn)	43.811					2	15	40	27	7	3	3	3



Lentejas													
Provincia y comunidad autónoma	Dato	Mes											
		Ene.	Feb.	Mar.	Abr.	May	Jun.	Jul.	Ago.	Sep.	Oct.	Nov	Dic.
<b>A CORUÑA</b>													
A-Siembra (ha)	0												
B-Recolección (tn)	0												
C-Comercialización (tn)	0												
<b>LUGO</b>													
A-Siembra (ha)	0												
B-Recolección (tn)	0												
C-Comercialización (tn)	0												
<b>OURENSE</b>													
A-Siembra (ha)	0												
B-Recolección (tn)	0												
C-Comercialización (tn)	0												
<b>PONTEVEDRA</b>													
A-Siembra (ha)	0												
B-Recolección (tn)	0												
C-Comercialización (tn)	0												
<b>GALICIA</b>													
A-Siembra (ha)	0												
B-Recolección (tn)	0												
C-Comercialización (tn)	0												
<b>PRINCIPADO DE ASTURIAS</b>													
A-Siembra (ha)	0												
B-Recolección (tn)	0												
C-Comercialización (tn)	0												
<b>CANTABRIA</b>													
A-Siembra (ha)	0												
B-Recolección (tn)	0												
C-Comercialización (tn)	0												
<b>ÁLAVA</b>													
A-Siembra (ha)	10				50	50							
B-Recolección (tn)	10								95	5			
C-Comercialización (tn)	10	20	10	10	5					15	20	20	
<b>GUIPÚZCOA</b>													
A-Siembra (ha)	1				50	50							
B-Recolección (tn)	1								95	5			
C-Comercialización (tn)	1	20	10	10	5					15	20	20	
<b>VIZCAYA</b>													
A-Siembra (ha)	1				50	50							
B-Recolección (tn)	1								95	5			
C-Comercialización (tn)	1	20	10	10	5					15	20	20	
<b>PAÍS VASCO</b>													
A-Siembra (ha)	12				50	50							
B-Recolección (tn)	12								95	5			
C-Comercialización (tn)	12	20	10	10	5					15	20	20	
<b>COMUNIDAD FORAL DE NAVARRA</b>													
A-Siembra (ha)	41			40	60								
B-Recolección (tn)	35							80	20				
C-Comercialización (tn)	32							80	20				
<b>LA RIOJA</b>													
A-Siembra (ha)	2			50	50								
B-Recolección (tn)	2							80	20				
C-Comercialización (tn)	2								60	20	20		
<b>HUESCA</b>													
A-Siembra (ha)	17				50	50							
B-Recolección (tn)	55								100				
C-Comercialización (tn)	55									100			
<b>TERUEL</b>													
A-Siembra (ha)	42				50	50							
B-Recolección (tn)	15								100				
C-Comercialización (tn)	15								100				

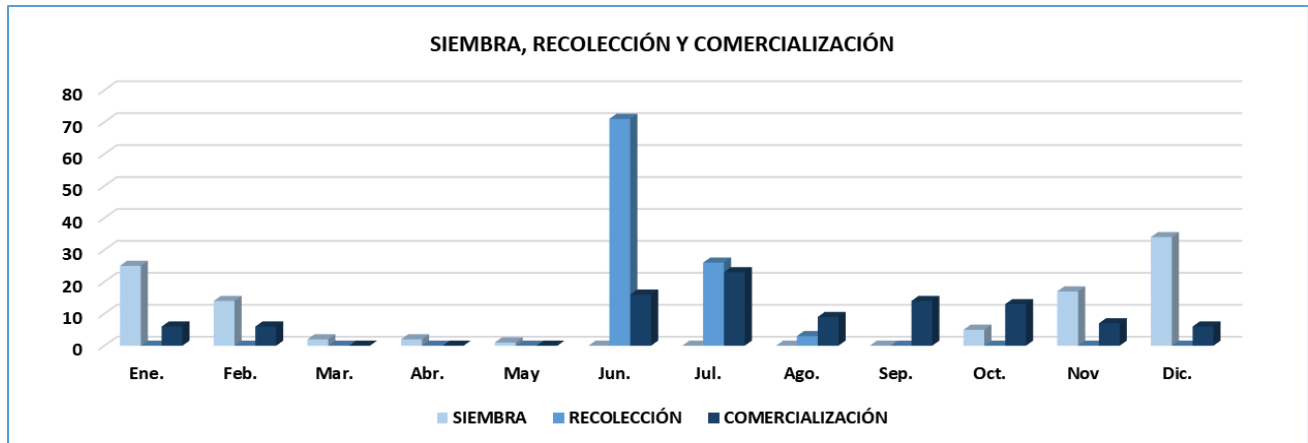
Lentejas													
Provincia y comunidad autónoma	Dato	Mes											
		Ene.	Feb.	Mar.	Abr.	May	Jun.	Jul.	Ago.	Sep.	Oct.	Nov	Dic.
<b>ZARAGOZA</b>													
A-Siembra (ha)	220				50	50							
B-Recolección (tn)	111								100				
C-Comercialización (tn)	105									100			
<b>ARAGÓN</b>													
A-Siembra (ha)	279				50	50							
B-Recolección (tn)	181								100				
C-Comercialización (tn)	175								9	91			
<b>BARCELONA</b>													
A-Siembra (ha)	39	30	40	30									
B-Recolección (tn)	43							60	40				
C-Comercialización (tn)	43							50	40	10			
<b>GIRONA</b>													
A-Siembra (ha)	7										60	40	
B-Recolección (tn)	8					20	70	10					
C-Comercialización (tn)	7						50	40	10				
<b>LLEIDA</b>													
A-Siembra (ha)	19										60	40	
B-Recolección (tn)	21					20	60	20					
C-Comercialización (tn)	21						50	50					
<b>TARRAGONA</b>													
A-Siembra (ha)	4										50	50	
B-Recolección (tn)	3					30	70						
C-Comercialización (tn)	1						75	25					
<b>CATALUÑA</b>													
A-Siembra (ha)	69	17	23	17							25	18	
B-Recolección (tn)	75					9	27	41	23				
C-Comercialización (tn)	72						20	49	25	6			
<b>ILLES BALEARES</b>													
A-Siembra (ha)	3	30	20									20	30
B-Recolección (tn)	3						30	40	30				
C-Comercialización (tn)	3							30	40	30			
<b>ÁVILA</b>													
A-Siembra (ha)	2		70	10							20		
B-Recolección (tn)	1							90	10				
C-Comercialización (tn)	1							30	50	10	10		
<b>BURGOS</b>													
A-Siembra (ha)	50		50	50									
B-Recolección (tn)	27						20	80					
C-Comercialización (tn)	23						10	20	30	30	10		
<b>LEÓN</b>													
A-Siembra (ha)	90			100									
B-Recolección (tn)	61							40	60				
C-Comercialización (tn)	54								40	40	10	10	
<b>PALENCIA</b>													
A-Siembra (ha)	158				100								
B-Recolección (tn)	79							60	40				
C-Comercialización (tn)	65							55	30	15			
<b>SALAMANCA</b>													
A-Siembra (ha)	1.405	30	70										
B-Recolección (tn)	936							50	50				
C-Comercialización (tn)	781							20	20	20	20	20	
<b>SEGOVIA</b>													
A-Siembra (ha)	65				80	20							
B-Recolección (tn)	44							50	50				
C-Comercialización (tn)	38							40	40	20			
<b>SORIA</b>													
A-Siembra (ha)	109		100										
B-Recolección (tn)	46							100					
C-Comercialización (tn)	40							100					

Lentejas													
Provincia y comunidad autónoma	Dato	Mes											
		Ene.	Feb.	Mar.	Abr.	May	Jun.	Jul.	Ago.	Sep.	Oct.	Nov	Dic.
<b>VALLADOLID</b>													
A-Siembra (ha)	4.039	30	70										
B-Recolección (tn)	2.943						50	50					
C-Comercialización (tn)	2.639						50	50					
<b>ZAMORA</b>													
A-Siembra (ha)	88			100									
B-Recolección (tn)	70							100					
C-Comercialización (tn)	58							20	20	20	20	20	
<b>CASTILLA Y LEÓN</b>													
A-Siembra (ha)	6.006	27	67	3	3								
B-Recolección (tn)	4.207						35	52	13				
C-Comercialización (tn)	3.699						36	42	6	6	5	5	
<b>COMUNIDAD DE MADRID</b>													
A-Siembra (ha)	210			40	40						10	10	
B-Recolección (tn)	126						20	80					
C-Comercialización (tn)	110							20	20	20	20	20	
<b>ALBACETE</b>													
A-Siembra (ha)	7.061	30										20	50
B-Recolección (tn)	4.739						80	20					
C-Comercialización (tn)	4.264						60	40					
<b>CIUDAD REAL</b>													
A-Siembra (ha)	470	70	10										20
B-Recolección (tn)	279					20	80						
C-Comercialización (tn)	251						20	50	10	10	10		
<b>CUENCA</b>													
A-Siembra (ha)	11.058	30										20	50
B-Recolección (tn)	13.952						80	20					
C-Comercialización (tn)	12.983	10	10					10	10	20	20	10	10
<b>GUADALAJARA</b>													
A-Siembra (ha)	379			100									
B-Recolección (tn)	218							100					
C-Comercialización (tn)	194							50	50				
<b>TOLEDO</b>													
A-Siembra (ha)	3.448										40	40	20
B-Recolección (tn)	1.758						80	20					
C-Comercialización (tn)	1.123							50	30	10	10		
<b>CASTILLA - LA MANCHA</b>													
A-Siembra (ha)	22.416	26		2							6	22	44
B-Recolección (tn)	20.946						79	21					
C-Comercialización (tn)	18.815	7	7				14	19	9	15	15	7	7
<b>ALICANTE</b>													
A-Siembra (ha)	3		85	15									
B-Recolección (tn)	1							15	85				
C-Comercialización (tn)	1							10	70	20			
<b>CASTELLÓN</b>													
A-Siembra (ha)	3		75	25									
B-Recolección (tn)	2							20	80				
C-Comercialización (tn)	2							10	60	30			
<b>VALENCIA</b>													
A-Siembra (ha)	0												
B-Recolección (tn)	0												
C-Comercialización (tn)	0												
<b>COMUNITAT VALENCIANA</b>													
A-Siembra (ha)	6		80	20									
B-Recolección (tn)	3							18	82				
C-Comercialización (tn)	3							10	63	27			
<b>REGIÓN DE MURCIA</b>													
A-Siembra (ha)	5	10										30	60
B-Recolección (tn)	3							20	80				
C-Comercialización (tn)	3							10	70	20			



Lentejas													
Provincia y comunidad autónoma	Dato	Mes											
		Ene.	Feb.	Mar.	Abr.	May	Jun.	Jul.	Ago.	Sep.	Oct.	Nov	Dic.
<b>BADAJOS</b>													
A-Siembra (ha)	35	50											50
B-Recolección (tn)	26				10	90							
C-Comercialización (tn)	26						65	35					
<b>CÁCERES</b>													
A-Siembra (ha)	0												
B-Recolección (tn)	0												
C-Comercialización (tn)	0												
<b>EXTREMADURA</b>													
A-Siembra (ha)	35	50											50
B-Recolección (tn)	26				10	90							
C-Comercialización (tn)	26						65	35					
<b>ALMERÍA</b>													
A-Siembra (ha)	8	100											
B-Recolección (tn)	3						100						
C-Comercialización (tn)	3						100						
<b>CÁDIZ</b>													
A-Siembra (ha)	0												
B-Recolección (tn)	0												
C-Comercialización (tn)	0												
<b>CÓRDOBA</b>													
A-Siembra (ha)	0												
B-Recolección (tn)	0												
C-Comercialización (tn)	0												
<b>GRANADA</b>													
A-Siembra (ha)	44							40	50	10			
B-Recolección (tn)	9			35	65								
C-Comercialización (tn)	9					45	50	5					
<b>HUELVA</b>													
A-Siembra (ha)	0												
B-Recolección (tn)	0												
C-Comercialización (tn)	0												
<b>JAÉN</b>													
A-Siembra (ha)	1									40	60		
B-Recolección (tn)	1				40	60							
C-Comercialización (tn)	1						10	30	30	20	10		
<b>MÁLAGA</b>													
A-Siembra (ha)	15									60	40		
B-Recolección (tn)	14						100						
C-Comercialización (tn)	14						50	50					
<b>SEVILLA</b>													
A-Siembra (ha)	3							40	50	10			
B-Recolección (tn)	3			35	65								
C-Comercialización (tn)	3					45	50	5					
<b>ANDALUCÍA</b>													
A-Siembra (ha)	71	11							26	34	20	9	
B-Recolección (tn)	30			14	27	49	10						
C-Comercialización (tn)	30					41	54	2	1	1	1		
<b>LAS PALMAS</b>													
A-Siembra (ha)	24											50	50
B-Recolección (tn)	17				10	50	40						
C-Comercialización (tn)	16					10	50	40					
<b>SANTA CRUZ DE TENERIFE</b>													
A-Siembra (ha)	1											50	50
B-Recolección (tn)	1				10	50	40						
C-Comercialización (tn)	1					10	50	40					
<b>CANARIAS</b>													
A-Siembra (ha)	25											50	50
B-Recolección (tn)	18				10	50	40						
C-Comercialización (tn)	17					10	50	40					

Lentejas													
Provincia y comunidad autónoma	Dato	Mes											
		Ene.	Feb.	Mar.	Abr.	May	Jun.	Jul.	Ago.	Sep.	Oct.	Nov	Dic.
<b>TOTAL NACIONAL</b>													
A-Siembra (ha)	29.180	25	14	2	2	1					5	17	34
B-Recolección (tn)	25.667						71	26	3				
C-Comercialización (tn)	22.999	6	6				16	23	9	14	13	7	6



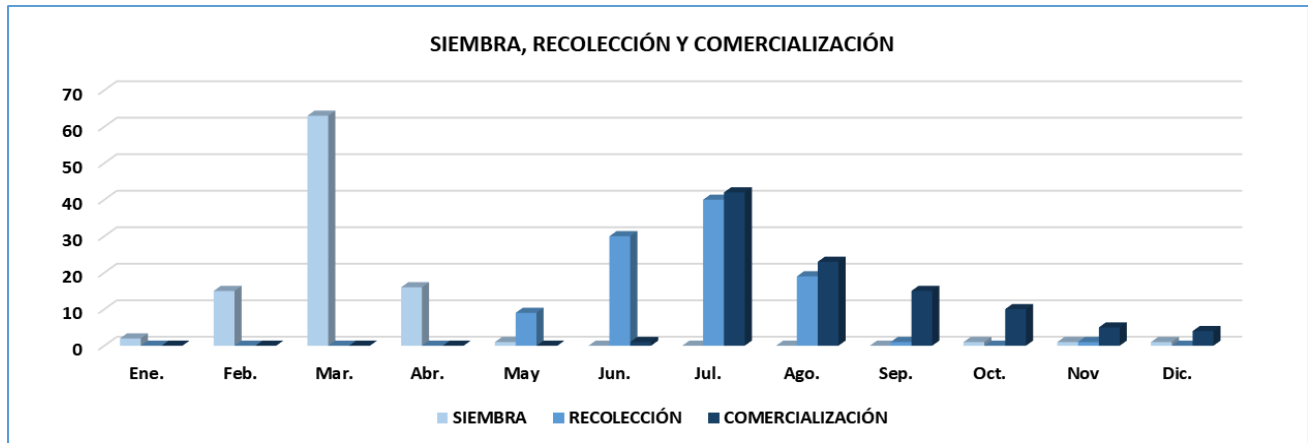
Garbanzos													
Provincia y comunidad autónoma	Dato	Mes											
		Ene.	Feb.	Mar.	Abr.	May	Jun.	Jul.	Ago.	Sep.	Oct.	Nov	Dic.
<b>A CORUÑA</b>													
A-Siembra (ha)	3			100									
B-Recolección (tn)	3							100					
C-Comercialización (tn)	0												
<b>LUGO</b>													
A-Siembra (ha)	3			100									
B-Recolección (tn)	3							100					
C-Comercialización (tn)	0												
<b>OURENSE</b>													
A-Siembra (ha)	4			100									
B-Recolección (tn)	6							100					
C-Comercialización (tn)	0												
<b>PONTEVEDRA</b>													
A-Siembra (ha)	0												
B-Recolección (tn)	0												
C-Comercialización (tn)	0												
<b>GALICIA</b>													
A-Siembra (ha)	10			100									
B-Recolección (tn)	12							100					
C-Comercialización (tn)	0												
<b>PRINCIPADO DE ASTURIAS</b>													
A-Siembra (ha)	0												
B-Recolección (tn)	0												
C-Comercialización (tn)	0												
<b>CANTABRIA</b>													
A-Siembra (ha)	0												
B-Recolección (tn)	0												
C-Comercialización (tn)	0												
<b>ÁLAVA</b>													
A-Siembra (ha)	46				50	50							
B-Recolección (tn)	64							85	15				
C-Comercialización (tn)	63	20	10	10	5				15	20	20		
<b>GUIPÚZCOA</b>													
A-Siembra (ha)	0												
B-Recolección (tn)	0												
C-Comercialización (tn)	0												
<b>VIZCAYA</b>													
A-Siembra (ha)	1				50	50							
B-Recolección (tn)	1							85	15				
C-Comercialización (tn)	1	20	10	10	5				15	20	20		
<b>PAÍS VASCO</b>													
A-Siembra (ha)	47				50	50							
B-Recolección (tn)	65							85	15				
C-Comercialización (tn)	64	20	10	10	5				15	20	20		
<b>COMUNIDAD FORAL DE NAVARRA</b>													
A-Siembra (ha)	28			40	55	5							
B-Recolección (tn)	24							60	40				
C-Comercialización (tn)	19							60	40				
<b>LA RIOJA</b>													
A-Siembra (ha)	21		20	80									
B-Recolección (tn)	33						10	90					
C-Comercialización (tn)	19								5	25	40	30	
<b>HUESCA</b>													
A-Siembra (ha)	26				50	50							
B-Recolección (tn)	40							100					
C-Comercialización (tn)	40							90	10				
<b>TERUEL</b>													
A-Siembra (ha)	9				50	50							
B-Recolección (tn)	4							100					
C-Comercialización (tn)	4							100					

Garbanzos													
Provincia y comunidad autónoma	Dato	Mes											
		Ene.	Feb.	Mar.	Abr.	May	Jun.	Jul.	Ago.	Sep.	Oct.	Nov	Dic.
<b>ZARAGOZA</b>													
A-Siembra (ha)	124				50	50							
B-Recolección (tn)	69								100				
C-Comercialización (tn)	62								90	10			
<b>ARAGÓN</b>													
A-Siembra (ha)	159				50	50							
B-Recolección (tn)	113								100				
C-Comercialización (tn)	106								90	10			
<b>BARCELONA</b>													
A-Siembra (ha)	121	5	15	60	20								
B-Recolección (tn)	78							85	15				
C-Comercialización (tn)	70							50	30	10	10		
<b>GIRONA</b>													
A-Siembra (ha)	11										20	60	20
B-Recolección (tn)	13						70	30					
C-Comercialización (tn)	11						50	40	10				
<b>LLEIDA</b>													
A-Siembra (ha)	48										40	60	
B-Recolección (tn)	44						70	30					
C-Comercialización (tn)	44						50	50					
<b>TARRAGONA</b>													
A-Siembra (ha)	24										50	50	
B-Recolección (tn)	23						80	20					
C-Comercialización (tn)	10						75	25					
<b>CATALUÑA</b>													
A-Siembra (ha)	204	3	9	36	12						16	23	1
B-Recolección (tn)	158						37	56	7				
C-Comercialización (tn)	135						26	48	16	5	5		
<b>ILLES BALEARES</b>													
A-Siembra (ha)	381	30	20									20	30
B-Recolección (tn)	266						30	40	30				
C-Comercialización (tn)	213							30	40	30			
<b>ÁVILA</b>													
A-Siembra (ha)	202			30	70								
B-Recolección (tn)	103							90	10				
C-Comercialización (tn)	84							60	20	20			
<b>BURGOS</b>													
A-Siembra (ha)	284		30	70									
B-Recolección (tn)	181								90	10			
C-Comercialización (tn)	153	10							15	20	20	20	15
<b>LEÓN</b>													
A-Siembra (ha)	578			50	50								
B-Recolección (tn)	500								80	20			
C-Comercialización (tn)	450									40	40	10	10
<b>PALENCIA</b>													
A-Siembra (ha)	292				100								
B-Recolección (tn)	235							60	40				
C-Comercialización (tn)	212								30	25	20	15	10
<b>SALAMANCA</b>													
A-Siembra (ha)	2.699		30	70									
B-Recolección (tn)	1.970							40	60				
C-Comercialización (tn)	1.701							20	20	20	20	20	
<b>SEGOVIA</b>													
A-Siembra (ha)	232				60	40							
B-Recolección (tn)	174							50	50				
C-Comercialización (tn)	156							40	40	20			
<b>SORIA</b>													
A-Siembra (ha)	112				100								
B-Recolección (tn)	61								100				
C-Comercialización (tn)	53								100				

Garbanzos													
Provincia y comunidad autónoma	Dato	Mes											
		Ene.	Feb.	Mar.	Abr.	May	Jun.	Jul.	Ago.	Sep.	Oct.	Nov	Dic.
<b>VALLADOLID</b>													
A-Siembra (ha)	2.043		30	70									
B-Recolección (tn)	1.481							40	60				
C-Comercialización (tn)	1.321							40	60				
<b>ZAMORA</b>													
A-Siembra (ha)	1.440			100									
B-Recolección (tn)	831								80	20			
C-Comercialización (tn)	706								20	20	20	20	20
<b>CASTILLA Y LEÓN</b>													
A-Siembra (ha)	7.882		19	68	12	1							
B-Recolección (tn)	5.536							31	64	5			
C-Comercialización (tn)	4.836							20	32	16	15	12	5
<b>COMUNIDAD DE MADRID</b>													
A-Siembra (ha)	420										40	60	
B-Recolección (tn)	316										10	90	
C-Comercialización (tn)	278							90	10				
<b>ALBACETE</b>													
A-Siembra (ha)	219			75	25								
B-Recolección (tn)	166							20	80				
C-Comercialización (tn)	155							10	60	30			
<b>CIUDAD REAL</b>													
A-Siembra (ha)	392	70	10										20
B-Recolección (tn)	338					20	80						
C-Comercialización (tn)	321						20	50	10	10	10		
<b>CUENCA</b>													
A-Siembra (ha)	541			75	25								
B-Recolección (tn)	289							20	80				
C-Comercialización (tn)	260								30	25	25	20	
<b>GUADALAJARA</b>													
A-Siembra (ha)	1.002			50	50								
B-Recolección (tn)	571							100					
C-Comercialización (tn)	508							50	50				
<b>TOLEDO</b>													
A-Siembra (ha)	3.142			50	50								
B-Recolección (tn)	1.815							80	20				
C-Comercialización (tn)	1.187							50	20	20	10		
<b>CASTILLA - LA MANCHA</b>													
A-Siembra (ha)	5.296	5	1	50	43								1
B-Recolección (tn)	3.179					2	9	66	23				
C-Comercialización (tn)	2.431						3	41	29	16	9	2	
<b>ALICANTE</b>													
A-Siembra (ha)	3		20	60	20								
B-Recolección (tn)	1							25	75				
C-Comercialización (tn)	1							20	60	15	5		
<b>CASTELLÓN</b>													
A-Siembra (ha)	12			80	20								
B-Recolección (tn)	6							40	40	20			
C-Comercialización (tn)	4							20	60	10	10		
<b>VALENCIA</b>													
A-Siembra (ha)	15			80	20								
B-Recolección (tn)	8							40	50	10			
C-Comercialización (tn)	8							30	50	20			
<b>COMUNITAT VALENCIANA</b>													
A-Siembra (ha)	30		2	78	20								
B-Recolección (tn)	15							39	48	13			
C-Comercialización (tn)	13							26	54	17	3		
<b>REGIÓN DE MURCIA</b>													
A-Siembra (ha)	10		75	25									
B-Recolección (tn)	4							20	80				
C-Comercialización (tn)	3							15	65	10	10		

Garbanzos													
Provincia y comunidad autónoma	Dato	Mes											
		Ene.	Feb.	Mar.	Abr.	May	Jun.	Jul.	Ago.	Sep.	Oct.	Nov	Dic.
<b>BADAJOS</b>													
A-Siembra (ha)	2.912		50	50									
B-Recolección (tn)	2.377						20	70	10				
C-Comercialización (tn)	1.794							50	30	20			
<b>CÁCERES</b>													
A-Siembra (ha)	107		50	50									
B-Recolección (tn)	76						20	70	10				
C-Comercialización (tn)	67							50	30	20			
<b>EXTREMADURA</b>													
A-Siembra (ha)	3.019		50	50									
B-Recolección (tn)	2.453						20	70	10				
C-Comercialización (tn)	1.861							50	30	20			
<b>ALMERÍA</b>													
A-Siembra (ha)	121		60	40									
B-Recolección (tn)	23							60	40				
C-Comercialización (tn)	8								100				
<b>CÁDIZ</b>													
A-Siembra (ha)	2.151		25	75									
B-Recolección (tn)	2.452						5	95					
C-Comercialización (tn)	2.079							50	25	25			
<b>CÓRDOBA</b>													
A-Siembra (ha)	2.327			65	35								
B-Recolección (tn)	2.062						10	85	5				
C-Comercialización (tn)	1.822	5	5	5				25	15	15	10	10	10
<b>GRANADA</b>													
A-Siembra (ha)	1.602		10	75	15								
B-Recolección (tn)	480							60	40				
C-Comercialización (tn)	465								10	30	30	15	15
<b>HUELVA</b>													
A-Siembra (ha)	611		15	75	10								
B-Recolección (tn)	870						5	75	20				
C-Comercialización (tn)	776						5	45	15	15	10	10	
<b>JAÉN</b>													
A-Siembra (ha)	384	100											
B-Recolección (tn)	213							100					
C-Comercialización (tn)	212									20	20	30	30
<b>MÁLAGA</b>													
A-Siembra (ha)	2.698		10	80	10								
B-Recolección (tn)	3.078							70	30				
C-Comercialización (tn)	3.035							25	15	15	15	15	15
<b>SEVILLA</b>													
A-Siembra (ha)	9.305		15	75	10								
B-Recolección (tn)	11.539					25	75						
C-Comercialización (tn)	10.154							60	20	10	10		
<b>ANDALUCÍA</b>													
A-Siembra (ha)	19.199	2	13	73	12								
B-Recolección (tn)	20.717					14	43	36	7				
C-Comercialización (tn)	18.551							48	19	14	10	5	4
<b>LAS PALMAS</b>													
A-Siembra (ha)	23	10										70	20
B-Recolección (tn)	14					10	60	30					
C-Comercialización (tn)	14						40	50	10				
<b>SANTA CRUZ DE TENERIFE</b>													
A-Siembra (ha)	0												
B-Recolección (tn)	0												
C-Comercialización (tn)	0												
<b>CANARIAS</b>													
A-Siembra (ha)	23	10										70	20
B-Recolección (tn)	14					10	60	30					
C-Comercialización (tn)	14						40	50	10				

Garbanzos													
Provincia y comunidad autónoma	Dato	Mes											
		Ene.	Feb.	Mar.	Abr.	May	Jun.	Jul.	Ago.	Sep.	Oct.	Nov	Dic.
<b>TOTAL NACIONAL</b>													
A-Siembra (ha)	36.729	2	15	63	16	1					1	1	1
B-Recolección (tn)	32.905					9	30	40	19	1		1	
C-Comercialización (tn)	28.543						1	42	23	15	10	5	4



Guisantes secos													
Provincia y comunidad autónoma	Dato	Mes											
		Ene.	Feb.	Mar.	Abr.	May	Jun.	Jul.	Ago.	Sep.	Oct.	Nov	Dic.
<b>A CORUÑA</b>													
A-Siembra (ha)	0												
B-Recolección (tn)	0												
C-Comercialización (tn)	0												
<b>LUGO</b>													
A-Siembra (ha)	0												
B-Recolección (tn)	0												
C-Comercialización (tn)	0												
<b>OURENSE</b>													
A-Siembra (ha)	0												
B-Recolección (tn)	0												
C-Comercialización (tn)	0												
<b>PONTEVEDRA</b>													
A-Siembra (ha)	0												
B-Recolección (tn)	0												
C-Comercialización (tn)	0												
<b>GALICIA</b>													
A-Siembra (ha)	0												
B-Recolección (tn)	0												
C-Comercialización (tn)	0												
<b>PRINCIPADO DE ASTURIAS</b>													
A-Siembra (ha)	0												
B-Recolección (tn)	0												
C-Comercialización (tn)	0												
<b>CANTABRIA</b>													
A-Siembra (ha)	2										25	50	25
B-Recolección (tn)	2						25	50	25				
C-Comercialización (tn)	2							25	25	50			
<b>ÁLAVA</b>													
A-Siembra (ha)	433		50	50									
B-Recolección (tn)	1.402							100					
C-Comercialización (tn)	1.336									40	40	20	
<b>GUIPÚZCOA</b>													
A-Siembra (ha)	0												
B-Recolección (tn)	0												
C-Comercialización (tn)	0												
<b>VIZCAYA</b>													
A-Siembra (ha)	0												
B-Recolección (tn)	0												
C-Comercialización (tn)	0												
<b>PAÍS VASCO</b>													
A-Siembra (ha)	433		50	50									
B-Recolección (tn)	1.402							100					
C-Comercialización (tn)	1.336									40	40	20	
<b>COMUNIDAD FORAL DE NAVARRA</b>													
A-Siembra (ha)	3.220	5									30	50	15
B-Recolección (tn)	6.910						60	40					
C-Comercialización (tn)	6.307						60	40					
<b>LA RIOJA</b>													
A-Siembra (ha)	499		10								70	20	
B-Recolección (tn)	1.245						40	60					
C-Comercialización (tn)	1.097							100					
<b>HUESCA</b>													
A-Siembra (ha)	12.265									10	80	10	
B-Recolección (tn)	26.893					10	80	10					
C-Comercialización (tn)	25.882					10	80	10					
<b>TERUEL</b>													
A-Siembra (ha)	1.262		35								35	30	
B-Recolección (tn)	579						50	50					
C-Comercialización (tn)	298								90	10			

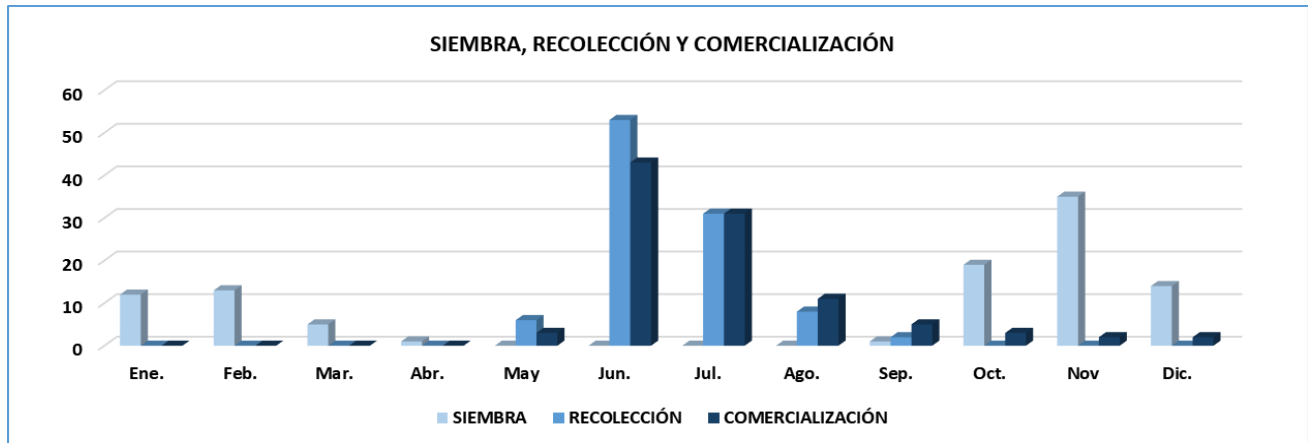


Guisantes secos													
Provincia y comunidad autónoma	Dato	Mes											
		Ene.	Feb.	Mar.	Abr.	May	Jun.	Jul.	Ago.	Sep.	Oct.	Nov	Dic.
<b>ZARAGOZA</b>													
A-Siembra (ha)	4.000									10	80	10	
B-Recolección (tn)	4.500					10	80	10					
C-Comercialización (tn)	4.000					10	80	10					
<b>ARAGÓN</b>													
A-Siembra (ha)	17.527		3							9	77	11	
B-Recolección (tn)	31.972					10	79	11					
C-Comercialización (tn)	30.180					10	79	10	1				
<b>BARCELONA</b>													
A-Siembra (ha)	975										40	50	10
B-Recolección (tn)	1.336					10	50	40					
C-Comercialización (tn)	754						50	50					
<b>GIRONA</b>													
A-Siembra (ha)	346										20	60	20
B-Recolección (tn)	723						60	40					
C-Comercialización (tn)	662						50	40	10				
<b>LLEIDA</b>													
A-Siembra (ha)	2.558										40	60	
B-Recolección (tn)	7.929						60	40					
C-Comercialización (tn)	6.231						50	50					
<b>TARRAGONA</b>													
A-Siembra (ha)	287										50	50	
B-Recolección (tn)	834						50	50					
C-Comercialización (tn)	0												
<b>CATALUÑA</b>													
A-Siembra (ha)	4.166										39	57	4
B-Recolección (tn)	10.822					1	58	41					
C-Comercialización (tn)	7.647						50	49	1				
<b>ILLES BALEARES</b>													
A-Siembra (ha)	532	30	20									20	30
B-Recolección (tn)	575						30	40	30				
C-Comercialización (tn)	460							30	40	30			
<b>ÁVILA</b>													
A-Siembra (ha)	432	20	40	30	10								
B-Recolección (tn)	451						20	70	10				
C-Comercialización (tn)	293						10	40	20	20	10		
<b>BURGOS</b>													
A-Siembra (ha)	5.197		70									30	
B-Recolección (tn)	7.087							100					
C-Comercialización (tn)	5.932	5	5					20	20	15	15	10	10
<b>LEÓN</b>													
A-Siembra (ha)	864			10							50	40	
B-Recolección (tn)	748							40	60				
C-Comercialización (tn)	431							30	20	20	10	10	10
<b>PALENCIA</b>													
A-Siembra (ha)	5.716										80	20	
B-Recolección (tn)	7.593							60	40				
C-Comercialización (tn)	6.219								30	25	20	15	10
<b>SALAMANCA</b>													
A-Siembra (ha)	900											100	
B-Recolección (tn)	1.193							50	50				
C-Comercialización (tn)	636							50	50				
<b>SEGOVIA</b>													
A-Siembra (ha)	714									20	60	20	
B-Recolección (tn)	598							50	50				
C-Comercialización (tn)	528							30	30	20	10	10	
<b>SORIA</b>													
A-Siembra (ha)	1.498										20	70	10
B-Recolección (tn)	979						10	90					
C-Comercialización (tn)	752							60	20	10	10		

Guisantes secos													
Provincia y comunidad autónoma	Dato	Mes											
		Ene.	Feb.	Mar.	Abr.	May	Jun.	Jul.	Ago.	Sep.	Oct.	Nov	Dic.
<b>VALLADOLID</b>													
A-Siembra (ha)	21.367		30									70	
B-Recolección (tn)	31.238							80	20				
C-Comercialización (tn)	26.395							80	20				
<b>ZAMORA</b>													
A-Siembra (ha)	5.031			100									
B-Recolección (tn)	7.654								50	50			
C-Comercialización (tn)	6.193									25	25	25	25
<b>CASTILLA Y LEÓN</b>													
A-Siembra (ha)	41.719		24	13							14	49	
B-Recolección (tn)	57.541							68	25	7			
C-Comercialización (tn)	47.379	1	1					49	19	9	8	7	6
<b>COMUNIDAD DE MADRID</b>													
A-Siembra (ha)													
B-Recolección (tn)													
C-Comercialización (tn)													
<b>ALBACETE</b>													
A-Siembra (ha)	19.499	30	20									20	30
B-Recolección (tn)	21.379						100						
C-Comercialización (tn)	19.461						80	20					
<b>CIUDAD REAL</b>													
A-Siembra (ha)	20.157	20										60	20
B-Recolección (tn)	26.979					10	90						
C-Comercialización (tn)	25.630					5	70	10	10	5			
<b>CUENCA</b>													
A-Siembra (ha)	8.923	30	20									20	30
B-Recolección (tn)	6.733						100						
C-Comercialización (tn)	6.168						20	50	15	10	5		
<b>GUADALAJARA</b>													
A-Siembra (ha)	2.388	70	30										
B-Recolección (tn)	3.288						100						
C-Comercialización (tn)	2.979							25	50	25			
<b>TOLEDO</b>													
A-Siembra (ha)	7.514	10									40	30	20
B-Recolección (tn)	9.826						80	20					
C-Comercialización (tn)	8.405						80	20					
<b>CASTILLA - LA MANCHA</b>													
A-Siembra (ha)	58.481	26	11								5	34	24
B-Recolección (tn)	68.205					4	93	3					
C-Comercialización (tn)	62.643					2	67	19	8	4			
<b>ALICANTE</b>													
A-Siembra (ha)	65		30	70									
B-Recolección (tn)	65							100					
C-Comercialización (tn)	59									40	40	20	
<b>CASTELLÓN</b>													
A-Siembra (ha)	0												
B-Recolección (tn)	0												
C-Comercialización (tn)	0												
<b>VALENCIA</b>													
A-Siembra (ha)	244											70	30
B-Recolección (tn)	212						80	20					
C-Comercialización (tn)	177						80	20					
<b>COMUNITAT VALENCIANA</b>													
A-Siembra (ha)	309		6	15								55	24
B-Recolección (tn)	277						61	39					
C-Comercialización (tn)	236						60	15		10	10	5	
<b>REGIÓN DE MURCIA</b>													
A-Siembra (ha)	241		30	70									
B-Recolección (tn)	176							100					
C-Comercialización (tn)	74								5	40	35	20	

Guisantes secos													
Provincia y comunidad autónoma	Dato	Mes											
		Ene.	Feb.	Mar.	Abr.	May	Jun.	Jul.	Ago.	Sep.	Oct.	Nov	Dic.
<b>BADAJOS</b>													
A-Siembra (ha)	8.678	20	10									30	40
B-Recolección (tn)	9.642					70	30						
C-Comercialización (tn)	4.352							65	35				
<b>CÁCERES</b>													
A-Siembra (ha)	276	20	10									40	30
B-Recolección (tn)	237					70	30						
C-Comercialización (tn)	108							65	35				
<b>EXTREMADURA</b>													
A-Siembra (ha)	8.954	20	10									30	40
B-Recolección (tn)	9.879					70	30						
C-Comercialización (tn)	4.460							65	35				
<b>ALMERÍA</b>													
A-Siembra (ha)	102	30											70
B-Recolección (tn)	18						70	30					
C-Comercialización (tn)	18						70	30					
<b>CÁDIZ</b>													
A-Siembra (ha)	1.120			20	80								
B-Recolección (tn)	1.211							100					
C-Comercialización (tn)	970							25	25	25	10	15	
<b>CÓRDOBA</b>													
A-Siembra (ha)	3.879										10	65	25
B-Recolección (tn)	3.493							15	85				
C-Comercialización (tn)	2.790							10	40	40	10		
<b>GRANADA</b>													
A-Siembra (ha)	2.429									10	80	10	
B-Recolección (tn)	819					10	90						
C-Comercialización (tn)	158							50	50				
<b>HUELVA</b>													
A-Siembra (ha)	130		10	90									
B-Recolección (tn)	158							80	20				
C-Comercialización (tn)	142							20	40	10	10	10	10
<b>JAÉN</b>													
A-Siembra (ha)	477			100									
B-Recolección (tn)	349						100						
C-Comercialización (tn)	194						100						
<b>MÁLAGA</b>													
A-Siembra (ha)	1.147											30	70
B-Recolección (tn)	974							90	10				
C-Comercialización (tn)	942							25	25	25	25		
<b>SEVILLA</b>													
A-Siembra (ha)	2.788		50	50									
B-Recolección (tn)	3.726						10	80	10				
C-Comercialización (tn)	3.056						10	80	10				
<b>ANDALUCÍA</b>													
A-Siembra (ha)	12.072		12	18	7					2	19	27	15
B-Recolección (tn)	10.748					1	27	68	4				
C-Comercialización (tn)	8.270						10	50	25	9	4	2	
<b>LAS PALMAS</b>													
A-Siembra (ha)	43	50	30										20
B-Recolección (tn)	27					10	60	30					
C-Comercialización (tn)	15						40	50	10				
<b>SANTA CRUZ DE TENERIFE</b>													
A-Siembra (ha)	5	50	30										20
B-Recolección (tn)	3					10	60	30					
C-Comercialización (tn)	3						10	60	30				
<b>CANARIAS</b>													
A-Siembra (ha)	48	50	30										20
B-Recolección (tn)	30					10	60	30					
C-Comercialización (tn)	18						35	52	13				

Guisantes secos													
Provincia y comunidad autónoma	Dato	Mes											
		Ene.	Feb.	Mar.	Abr.	May	Jun.	Jul.	Ago.	Sep.	Oct.	Nov	Dic.
<b>TOTAL NACIONAL</b>													
A-Siembra (ha)	148.203	12	13	5	1					1	19	35	14
B-Recolección (tn)	199.784					6	53	31	8	2			
C-Comercialización (tn)	170.109					3	43	31	11	5	3	2	2



		Veza											
Provincia y comunidad autónoma	Dato	Mes											
		Ene.	Feb.	Mar.	Abr.	May	Jun.	Jul.	Ago.	Sep.	Oct.	Nov	Dic.
<b>A CORUÑA</b>													
A-Siembra (ha)	0												
B-Recolección (tn)	0												
C-Comercialización (tn)	0												
<b>LUGO</b>													
A-Siembra (ha)	0												
B-Recolección (tn)	0												
C-Comercialización (tn)	0												
<b>OURENSE</b>													
A-Siembra (ha)	0												
B-Recolección (tn)	0												
C-Comercialización (tn)	0												
<b>PONTEVEDRA</b>													
A-Siembra (ha)	0												
B-Recolección (tn)	0												
C-Comercialización (tn)	0												
<b>GALICIA</b>													
A-Siembra (ha)	0												
B-Recolección (tn)	0												
C-Comercialización (tn)	0												
<b>PRINCIPADO DE ASTURIAS</b>													
A-Siembra (ha)	0												
B-Recolección (tn)	0												
C-Comercialización (tn)	0												
<b>CANTABRIA</b>													
A-Siembra (ha)	1									25	50	25	
B-Recolección (tn)	1							50	50				
C-Comercialización (tn)	1	20	20	15					5	10	10	20	
<b>ÁLAVA</b>													
A-Siembra (ha)	29											100	
B-Recolección (tn)	29						5	95					
C-Comercialización (tn)	15						5	95					
<b>GUIPÚZCOA</b>													
A-Siembra (ha)	0												
B-Recolección (tn)	0												
C-Comercialización (tn)	0												
<b>VIZCAYA</b>													
A-Siembra (ha)	0												
B-Recolección (tn)	0												
C-Comercialización (tn)	0												
<b>PAÍS VASCO</b>													
A-Siembra (ha)	29											100	
B-Recolección (tn)	29						5	95					
C-Comercialización (tn)	15						5	95					
<b>COMUNIDAD FORAL DE NAVARRA</b>													
A-Siembra (ha)	935											60	40
B-Recolección (tn)	651							30	70				
C-Comercialización (tn)	638							30	70				
<b>LA RIOJA</b>													
A-Siembra (ha)	205			20						20	60		
B-Recolección (tn)	189						40	60					
C-Comercialización (tn)	156							100					
<b>HUESCA</b>													
A-Siembra (ha)	5.264									10	20	50	20
B-Recolección (tn)	8.163						20	50	30				
C-Comercialización (tn)	6.452						20	50	30				
<b>TERUEL</b>													
A-Siembra (ha)	1.474										20	50	30
B-Recolección (tn)	678						20	45	30	5			
C-Comercialización (tn)	460						20	50	30				

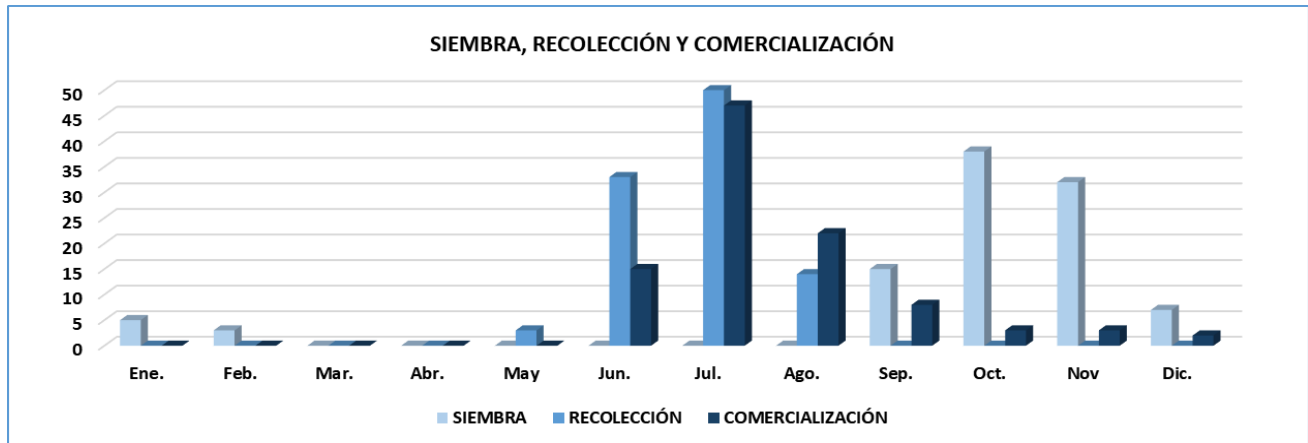
Veza													
Provincia y comunidad autónoma	Dato	Mes											
		Ene.	Feb.	Mar.	Abr.	May	Jun.	Jul.	Ago.	Sep.	Oct.	Nov	Dic.
<b>ZARAGOZA</b>													
A-Siembra (ha)	4.480										20	50	30
B-Recolección (tn)	4.359						20	50	30				
C-Comercialización (tn)	3.234						20	50	30				
<b>ARAGÓN</b>													
A-Siembra (ha)	11.218									5	20	50	25
B-Recolección (tn)	13.200						20	50	30				
C-Comercialización (tn)	10.146						20	50	30				
<b>BARCELONA</b>													
A-Siembra (ha)	412										40	50	10
B-Recolección (tn)	431					10	50	40					
C-Comercialización (tn)	348						50	50					
<b>GIRONA</b>													
A-Siembra (ha)	143										60	40	
B-Recolección (tn)	242					10	60	30					
C-Comercialización (tn)	232						50	40	10				
<b>LLEIDA</b>													
A-Siembra (ha)	763										60	40	
B-Recolección (tn)	1.108					10	60	30					
C-Comercialización (tn)	900						50	50					
<b>TARRAGONA</b>													
A-Siembra (ha)	120										50	50	
B-Recolección (tn)	122						50	50					
C-Comercialización (tn)	0												
<b>CATALUÑA</b>													
A-Siembra (ha)	1.438										53	44	3
B-Recolección (tn)	1.903					9	57	34					
C-Comercialización (tn)	1.480						50	48	2				
<b>ILLES BALEARES</b>													
A-Siembra (ha)	0												
B-Recolección (tn)	0												
C-Comercialización (tn)	0												
<b>ÁVILA</b>													
A-Siembra (ha)	222										85	15	
B-Recolección (tn)	217						20	70	10				
C-Comercialización (tn)	106						10	40	20	20	10		
<b>BURGOS</b>													
A-Siembra (ha)	8.788	40	30							10	20		
B-Recolección (tn)	10.977						20	80					
C-Comercialización (tn)	8.883						5	20	20	15	15	15	10
<b>LEÓN</b>													
A-Siembra (ha)	2.926										100		
B-Recolección (tn)	2.271							80	20				
C-Comercialización (tn)	1.782							30	20	20	10	10	10
<b>PALENCIA</b>													
A-Siembra (ha)	11.226									40	60		
B-Recolección (tn)	12.382							70	30				
C-Comercialización (tn)	9.678							30	50	20			
<b>SALAMANCA</b>													
A-Siembra (ha)	1.800											100	
B-Recolección (tn)	1.604							50	50				
C-Comercialización (tn)	800							50	50				
<b>SEGOVIA</b>													
A-Siembra (ha)	3.496									20	60	20	
B-Recolección (tn)	3.098							50	50				
C-Comercialización (tn)	2.729							30	30	20	10	10	
<b>SORIA</b>													
A-Siembra (ha)	1.097										40	50	10
B-Recolección (tn)	1.201						10	90					
C-Comercialización (tn)	942							60	20	10	10		

Veza													
Provincia y comunidad autónoma	Dato	Mes											
		Ene.	Feb.	Mar.	Abr.	May	Jun.	Jul.	Ago.	Sep.	Oct.	Nov	Dic.
<b>VALLADOLID</b>													
A-Siembra (ha)	9.093										30	70	
B-Recolección (tn)	7.430						20	80					
C-Comercialización (tn)	5.888						20	80					
<b>ZAMORA</b>													
A-Siembra (ha)	5.564									50	50		
B-Recolección (tn)	3.705							50	50				
C-Comercialización (tn)	2.737							50	50				
<b>CASTILLA Y LEÓN</b>													
A-Siembra (ha)	44.212	8	6							20	45	21	
B-Recolección (tn)	42.885						9	71	20				
C-Comercialización (tn)	33.545						5	39	29	13	6	5	3
<b>COMUNIDAD DE MADRID</b>													
A-Siembra (ha)	933										40	60	
B-Recolección (tn)	1.030						50	50					
C-Comercialización (tn)	954							90	10				
<b>ALBACETE</b>													
A-Siembra (ha)	5.976	10									10	50	30
B-Recolección (tn)	4.800						100						
C-Comercialización (tn)	4.018						60	40					
<b>CIUDAD REAL</b>													
A-Siembra (ha)	5.793									25	75		
B-Recolección (tn)	6.035					10	70	20					
C-Comercialización (tn)	5.733						20	60	10	10			
<b>CUENCA</b>													
A-Siembra (ha)	4.445	10									10	50	30
B-Recolección (tn)	3.114						100						
C-Comercialización (tn)	2.644						5	30	25	15	10	10	5
<b>GUADALAJARA</b>													
A-Siembra (ha)	4.264											100	
B-Recolección (tn)	4.559						10	90					
C-Comercialización (tn)	4.137						10	90					
<b>TOLEDO</b>													
A-Siembra (ha)	9.997									30	70		
B-Recolección (tn)	8.500					10	60	30					
C-Comercialización (tn)	5.116						20	60	10	10			
<b>CASTILLA - LA MANCHA</b>													
A-Siembra (ha)	30.475	3								15	41	31	10
B-Recolección (tn)	27.008					5	66	29					
C-Comercialización (tn)	21.648						24	58	8	7	1	1	1
<b>ALICANTE</b>													
A-Siembra (ha)	205										80	20	
B-Recolección (tn)	116						30	70					
C-Comercialización (tn)	104						20	65	15				
<b>CASTELLÓN</b>													
A-Siembra (ha)	43										10	80	10
B-Recolección (tn)	20						40	60					
C-Comercialización (tn)	14						20	70	10				
<b>VALENCIA</b>													
A-Siembra (ha)	161											70	30
B-Recolección (tn)	53						80	20					
C-Comercialización (tn)	43						80	20					
<b>COMUNITAT VALENCIANA</b>													
A-Siembra (ha)	409										41	46	13
B-Recolección (tn)	189						45	55					
C-Comercialización (tn)	161						36	53	11				
<b>REGIÓN DE MURCIA</b>													
A-Siembra (ha)	351		20	15							5	50	10
B-Recolección (tn)	204					10	45	35	10				
C-Comercialización (tn)	203					5	40	35	15	5			

Veza														
Provincia y comunidad autónoma	Dato	Mes												
		Ene.	Feb.	Mar.	Abr.	May	Jun.	Jul.	Ago.	Sep.	Oct.	Nov	Dic.	
<b>BADAJOS</b>														
A-Siembra (ha)	1.301											50	50	
B-Recolección (tn)	911					10	90							
C-Comercialización (tn)	430							65	35					
<b>CÁCERES</b>														
A-Siembra (ha)	130											50	50	
B-Recolección (tn)	89					10	90							
C-Comercialización (tn)	40							65	35					
<b>EXTREMADURA</b>														
A-Siembra (ha)	1.431											50	50	
B-Recolección (tn)	1.000					10	90							
C-Comercialización (tn)	470							65	35					
<b>ALMERÍA</b>														
A-Siembra (ha)	312	40											60	
B-Recolección (tn)	53							100						
C-Comercialización (tn)	9								100					
<b>CÁDIZ</b>														
A-Siembra (ha)	983											25	75	
B-Recolección (tn)	1.059					25	75							
C-Comercialización (tn)	872					25	75							
<b>CÓRDOBA</b>														
A-Siembra (ha)	438											15	70	15
B-Recolección (tn)	341					15	25	60						
C-Comercialización (tn)	268						15	25	60					
<b>GRANADA</b>														
A-Siembra (ha)	1.726									40	50	10		
B-Recolección (tn)	525					35	65							
C-Comercialización (tn)	383						20	60	20					
<b>HUELVA</b>														
A-Siembra (ha)	77											40	60	
B-Recolección (tn)	73						40	60						
C-Comercialización (tn)	51						40	60						
<b>JAÉN</b>														
A-Siembra (ha)	311											30	70	
B-Recolección (tn)	290					30	70							
C-Comercialización (tn)	251							10	30	40	20			
<b>MÁLAGA</b>														
A-Siembra (ha)	2.038											20	80	
B-Recolección (tn)	2.143					10	90							
C-Comercialización (tn)	1.932						20	20	15	15	10	10	10	
<b>SEVILLA</b>														
A-Siembra (ha)	531											15	85	
B-Recolección (tn)	775					15	85							
C-Comercialización (tn)	347					15	85							
<b>ANDALUCÍA</b>														
A-Siembra (ha)	6.416	2								11	28	55	4	
B-Recolección (tn)	5.259					17	77	6						
C-Comercialización (tn)	4.113					7	35	18	15	9	6	5	5	
<b>LAS PALMAS</b>														
A-Siembra (ha)	2											60	40	
B-Recolección (tn)	2						10	40	40	10				
C-Comercialización (tn)	2							10	40	40	10			
<b>SANTA CRUZ DE TENERIFE</b>														
A-Siembra (ha)	4											60	40	
B-Recolección (tn)	2						10	40	40	10				
C-Comercialización (tn)	2							10	40	40	10			
<b>CANARIAS</b>														
A-Siembra (ha)	6											60	40	
B-Recolección (tn)	4						10	40	40	10				
C-Comercialización (tn)	4							10	40	40	10			



Veza													
Provincia y comunidad autónoma	Dato	Mes											
		Ene.	Feb.	Mar.	Abr.	May	Jun.	Jul.	Ago.	Sep.	Oct.	Nov	Dic.
<b>TOTAL NACIONAL</b>													
A-Siembra (ha)	98.059	5	3							15	38	32	7
B-Recolección (tn)	93.552					3	33	50	14				
C-Comercialización (tn)	73.534						15	47	22	8	3	3	2



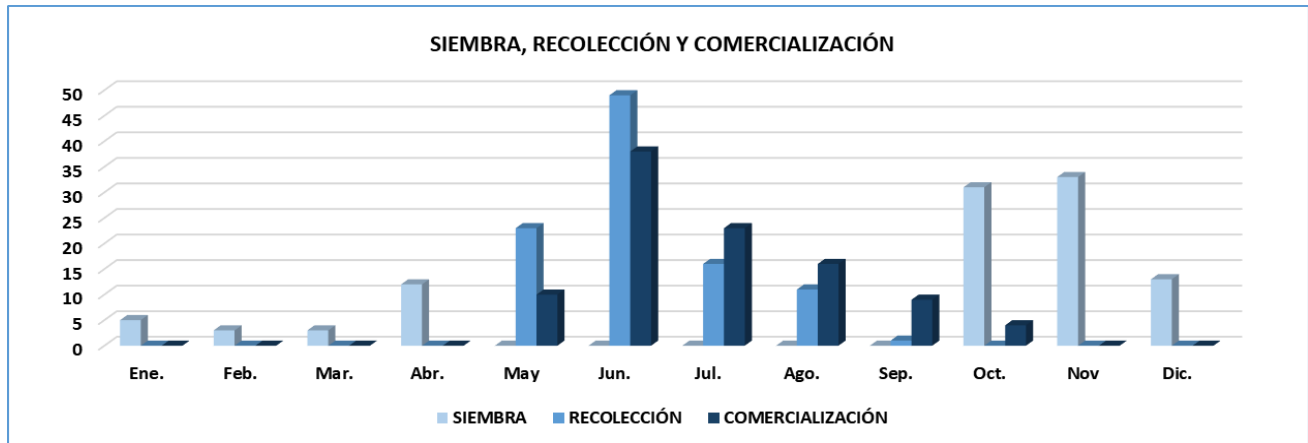
Altramuz													
Provincia y comunidad autónoma	Dato	Mes											
		Ene.	Feb.	Mar.	Abr.	May	Jun.	Jul.	Ago.	Sep.	Oct.	Nov	Dic.
<b>A CORUÑA</b>													
A-Siembra (ha)	0												
B-Recolección (tn)	0												
C-Comercialización (tn)	0												
<b>LUGO</b>													
A-Siembra (ha)	0												
B-Recolección (tn)	0												
C-Comercialización (tn)	0												
<b>OURENSE</b>													
A-Siembra (ha)	0												
B-Recolección (tn)	0												
C-Comercialización (tn)	0												
<b>PONTEVEDRA</b>													
A-Siembra (ha)	0												
B-Recolección (tn)	0												
C-Comercialización (tn)	0												
<b>GALICIA</b>													
A-Siembra (ha)	0												
B-Recolección (tn)	0												
C-Comercialización (tn)	0												
<b>PRINCIPADO DE ASTURIAS</b>													
A-Siembra (ha)	0												
B-Recolección (tn)	0												
C-Comercialización (tn)	0												
<b>CANTABRIA</b>													
A-Siembra (ha)	0												
B-Recolección (tn)	0												
C-Comercialización (tn)	0												
<b>ÁLAVA</b>													
A-Siembra (ha)	0												
B-Recolección (tn)	0												
C-Comercialización (tn)	0												
<b>GUIPÚZCOA</b>													
A-Siembra (ha)	0												
B-Recolección (tn)	0												
C-Comercialización (tn)	0												
<b>VIZCAYA</b>													
A-Siembra (ha)	0												
B-Recolección (tn)	0												
C-Comercialización (tn)	0												
<b>PAÍS VASCO</b>													
A-Siembra (ha)	0												
B-Recolección (tn)	0												
C-Comercialización (tn)	0												
<b>COMUNIDAD FORAL DE NAVARRA</b>													
A-Siembra (ha)	0												
B-Recolección (tn)	0												
C-Comercialización (tn)	0												
<b>LA RIOJA</b>													
A-Siembra (ha)	0												
B-Recolección (tn)	0												
C-Comercialización (tn)	0												
<b>HUESCA</b>													
A-Siembra (ha)	0												
B-Recolección (tn)	0												
C-Comercialización (tn)	0												
<b>TERUEL</b>													
A-Siembra (ha)	0												
B-Recolección (tn)	0												
C-Comercialización (tn)	0												

Altramuz													
Provincia y comunidad autónoma	Dato	Mes											
		Ene.	Feb.	Mar.	Abr.	May	Jun.	Jul.	Ago.	Sep.	Oct.	Nov	Dic.
<b>ZARAGOZA</b>													
A-Siembra (ha)	0												
B-Recolección (tn)	0												
C-Comercialización (tn)	0												
<b>ARAGÓN</b>													
A-Siembra (ha)	0												
B-Recolección (tn)	0												
C-Comercialización (tn)	0												
<b>BARCELONA</b>													
A-Siembra (ha)	0												
B-Recolección (tn)	0												
C-Comercialización (tn)	0												
<b>GIRONA</b>													
A-Siembra (ha)	40										20	60	20
B-Recolección (tn)	33					10	50	40					
C-Comercialización (tn)	29						50	40	10				
<b>LLEIDA</b>													
A-Siembra (ha)	0												
B-Recolección (tn)	0												
C-Comercialización (tn)	0												
<b>TARRAGONA</b>													
A-Siembra (ha)	0												
B-Recolección (tn)	0												
C-Comercialización (tn)	0												
<b>CATALUÑA</b>													
A-Siembra (ha)	40										20	60	20
B-Recolección (tn)	33					10	50	40					
C-Comercialización (tn)	29						50	40	10				
<b>ILLES BALEARES</b>													
A-Siembra (ha)	1	30	20									20	30
B-Recolección (tn)	1						30	40	30				
C-Comercialización (tn)	1							30	40	30			
<b>ÁVILA</b>													
A-Siembra (ha)	0												
B-Recolección (tn)	0												
C-Comercialización (tn)	0												
<b>BURGOS</b>													
A-Siembra (ha)	25		40	60									
B-Recolección (tn)	28							40	60				
C-Comercialización (tn)	28							20	40	30	10		
<b>LEÓN</b>													
A-Siembra (ha)	819										100		
B-Recolección (tn)	417							80	20				
C-Comercialización (tn)	333							50	30	20			
<b>PALENCIA</b>													
A-Siembra (ha)	471				100								
B-Recolección (tn)	161								100				
C-Comercialización (tn)	104								30	40	30		
<b>SALAMANCA</b>													
A-Siembra (ha)	15				100								
B-Recolección (tn)	24								100				
C-Comercialización (tn)	15								100				
<b>SEGOVIA</b>													
A-Siembra (ha)	11									20	60	20	
B-Recolección (tn)	8							50	50				
C-Comercialización (tn)	7							30	30	20	20		
<b>SORIA</b>													
A-Siembra (ha)	0												
B-Recolección (tn)	0												
C-Comercialización (tn)	0												

Altramuz													
Provincia y comunidad autónoma	Dato	Mes											
		Ene.	Feb.	Mar.	Abr.	May	Jun.	Jul.	Ago.	Sep.	Oct.	Nov	Dic.
<b>VALLADOLID</b>													
A-Siembra (ha)	11				100								
B-Recolección (tn)	8							100					
C-Comercialización (tn)	7							100					
<b>ZAMORA</b>													
A-Siembra (ha)	111			100									
B-Recolección (tn)	67							50	50				
C-Comercialización (tn)	56							50	50				
<b>CASTILLA Y LEÓN</b>													
A-Siembra (ha)	1.463		1	9	34						56		
B-Recolección (tn)	713							49	46	5			
C-Comercialización (tn)	550							32	35	27	6		
<b>COMUNIDAD DE MADRID</b>													
A-Siembra (ha)	0												
B-Recolección (tn)	0												
C-Comercialización (tn)	0												
<b>ALBACETE</b>													
A-Siembra (ha)	0												
B-Recolección (tn)	0												
C-Comercialización (tn)	0												
<b>CIUDAD REAL</b>													
A-Siembra (ha)	9										70	30	
B-Recolección (tn)	9						80	20					
C-Comercialización (tn)	9						40	50	10				
<b>CUENCA</b>													
A-Siembra (ha)	0												
B-Recolección (tn)	0												
C-Comercialización (tn)	0												
<b>GUADALAJARA</b>													
A-Siembra (ha)	0												
B-Recolección (tn)	0												
C-Comercialización (tn)	0												
<b>TOLEDO</b>													
A-Siembra (ha)	134										80	20	
B-Recolección (tn)	108						70	30					
C-Comercialización (tn)	68						20	50	30				
<b>CASTILLA - LA MANCHA</b>													
A-Siembra (ha)	143										75	23	2
B-Recolección (tn)	117						71	29					
C-Comercialización (tn)	77						22	50	28				
<b>ALICANTE</b>													
A-Siembra (ha)	1										30	70	
B-Recolección (tn)	1					30	60	10					
C-Comercialización (tn)	1							15	70	15			
<b>CASTELLÓN</b>													
A-Siembra (ha)	0												
B-Recolección (tn)	0												
C-Comercialización (tn)	0												
<b>VALENCIA</b>													
A-Siembra (ha)	0												
B-Recolección (tn)	0												
C-Comercialización (tn)	0												
<b>COMUNITAT VALENCIANA</b>													
A-Siembra (ha)	1										30	70	
B-Recolección (tn)	1					30	60	10					
C-Comercialización (tn)	1							15	70	15			
<b>REGIÓN DE MURCIA</b>													
A-Siembra (ha)	0												
B-Recolección (tn)	0												
C-Comercialización (tn)	0												

Altramuz													
Provincia y comunidad autónoma	Dato	Mes											
		Ene.	Feb.	Mar.	Abr.	May	Jun.	Jul.	Ago.	Sep.	Oct.	Nov	Dic.
<b>BADAJOS</b>													
A-Siembra (ha)	728	20	10									30	40
B-Recolección (tn)	510					30	70						
C-Comercialización (tn)	82							65	35				
<b>CÁCERES</b>													
A-Siembra (ha)	263	20	10									30	40
B-Recolección (tn)	190					30	70						
C-Comercialización (tn)	31							65	35				
<b>EXTREMADURA</b>													
A-Siembra (ha)	991	20	10									30	40
B-Recolección (tn)	700					30	70						
C-Comercialización (tn)	113							65	35				
<b>ALMERÍA</b>													
A-Siembra (ha)	0												
B-Recolección (tn)	0												
C-Comercialización (tn)	0												
<b>CÁDIZ</b>													
A-Siembra (ha)	103										25	75	
B-Recolección (tn)	100					25	75						
C-Comercialización (tn)	81					15	70	15					
<b>CÓRDOBA</b>													
A-Siembra (ha)	97										30	35	35
B-Recolección (tn)	75					20	75	5					
C-Comercialización (tn)	57					15	60	20	5				
<b>GRANADA</b>													
A-Siembra (ha)	4										60	40	
B-Recolección (tn)	4					15	85						
C-Comercialización (tn)	4					15	85						
<b>HUELVA</b>													
A-Siembra (ha)	452										40	60	
B-Recolección (tn)	535					70	30						
C-Comercialización (tn)	365					30	30	10	10	10	10		
<b>JAÉN</b>													
A-Siembra (ha)	0												
B-Recolección (tn)	0												
C-Comercialización (tn)	0												
<b>MÁLAGA</b>													
A-Siembra (ha)	7										60	40	
B-Recolección (tn)	7					15	85						
C-Comercialización (tn)	7					15	85						
<b>SEVILLA</b>													
A-Siembra (ha)	660										10	80	10
B-Recolección (tn)	711					10	80	10					
C-Comercialización (tn)	628					10	80	10					
<b>ANDALUCÍA</b>													
A-Siembra (ha)	1.323										23	69	8
B-Recolección (tn)	1.432					34	61	5					
C-Comercialización (tn)	1.142					17	63	11	3	3	3		
<b>LAS PALMAS</b>													
A-Siembra (ha)	0												
B-Recolección (tn)	0												
C-Comercialización (tn)	0												
<b>SANTA CRUZ DE TENERIFE</b>													
A-Siembra (ha)	111										10	60	30
B-Recolección (tn)	90					20	60	20					
C-Comercialización (tn)	44						20	60	20				
<b>CANARIAS</b>													
A-Siembra (ha)	111										10	60	30
B-Recolección (tn)	90					20	60	20					
C-Comercialización (tn)	44						20	60	20				

Altramuz													
Provincia y comunidad autónoma	Dato	Mes											
		Ene.	Feb.	Mar.	Abr.	May	Jun.	Jul.	Ago.	Sep.	Oct.	Nov	Dic.
<b>TOTAL NACIONAL</b>													
A-Siembra (ha)	4.073	5	3	3	12						31	33	13
B-Recolección (tn)	3.087					23	49	16	11	1			
C-Comercialización (tn)	1.957					10	38	23	16	9	4		



Yeros													
Provincia y comunidad autónoma	Dato	Mes											
		Ene.	Feb.	Mar.	Abr.	May	Jun.	Jul.	Ago.	Sep.	Oct.	Nov	Dic.
<b>A CORUÑA</b>													
A-Siembra (ha)	0												
B-Recolección (tn)	0												
C-Comercialización (tn)	0												
<b>LUGO</b>													
A-Siembra (ha)	0												
B-Recolección (tn)	0												
C-Comercialización (tn)	0												
<b>OURENSE</b>													
A-Siembra (ha)	0												
B-Recolección (tn)	0												
C-Comercialización (tn)	0												
<b>PONTEVEDRA</b>													
A-Siembra (ha)	0												
B-Recolección (tn)	0												
C-Comercialización (tn)	0												
<b>GALICIA</b>													
A-Siembra (ha)	0												
B-Recolección (tn)	0												
C-Comercialización (tn)	0												
<b>PRINCIPADO DE ASTURIAS</b>													
A-Siembra (ha)	0												
B-Recolección (tn)	0												
C-Comercialización (tn)	0												
<b>CANTABRIA</b>													
A-Siembra (ha)	0												
B-Recolección (tn)	0												
C-Comercialización (tn)	0												
<b>ÁLAVA</b>													
A-Siembra (ha)	5		50	50									
B-Recolección (tn)	8						50	50					
C-Comercialización (tn)	0												
<b>GUIPÚZCOA</b>													
A-Siembra (ha)	0												
B-Recolección (tn)	0												
C-Comercialización (tn)	0												
<b>VIZCAYA</b>													
A-Siembra (ha)	0												
B-Recolección (tn)	0												
C-Comercialización (tn)	0												
<b>PAÍS VASCO</b>													
A-Siembra (ha)	5		50	50									
B-Recolección (tn)	8						50	50					
C-Comercialización (tn)	0												
<b>COMUNIDAD FORAL DE NAVARRA</b>													
A-Siembra (ha)	9										60	40	
B-Recolección (tn)	8						70	30					
C-Comercialización (tn)	7						70	30					
<b>LA RIOJA</b>													
A-Siembra (ha)	24			100									
B-Recolección (tn)	23						10	90					
C-Comercialización (tn)	16							100					
<b>HUESCA</b>													
A-Siembra (ha)	608									10	50	40	
B-Recolección (tn)	675							65	35				
C-Comercialización (tn)	321							15	35	20	15	10	5
<b>TERUEL</b>													
A-Siembra (ha)	2.774										60	40	
B-Recolección (tn)	929							65	35				
C-Comercialización (tn)	163							15	35	20	15	10	5

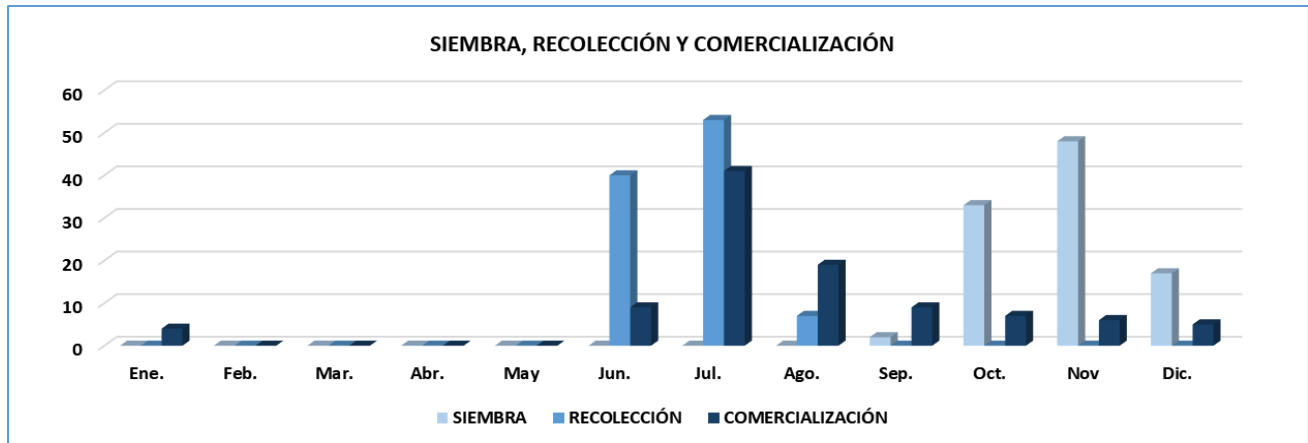
Yeros													
Provincia y comunidad autónoma	Dato	Mes											
		Ene.	Feb.	Mar.	Abr.	May	Jun.	Jul.	Ago.	Sep.	Oct.	Nov	Dic.
<b>ZARAGOZA</b>													
A-Siembra (ha)	7.792										60	40	
B-Recolección (tn)	15.178							65	35				
C-Comercialización (tn)	10.526							15	35	20	15	10	5
<b>ARAGÓN</b>													
A-Siembra (ha)	11.174									1	59	40	
B-Recolección (tn)	16.782							65	35				
C-Comercialización (tn)	11.010							15	35	20	15	10	5
<b>BARCELONA</b>													
A-Siembra (ha)	119										20	60	20
B-Recolección (tn)	89						40	60					
C-Comercialización (tn)	38							50	50				
<b>GIRONA</b>													
A-Siembra (ha)	2										20	60	20
B-Recolección (tn)	2					10	40	50					
C-Comercialización (tn)	2						50	40	10				
<b>LLEIDA</b>													
A-Siembra (ha)	23										40	60	
B-Recolección (tn)	21					10	40	50					
C-Comercialización (tn)	15						50	50					
<b>TARRAGONA</b>													
A-Siembra (ha)	22										50	50	
B-Recolección (tn)	18						50	50					
C-Comercialización (tn)	0												
<b>CATALUÑA</b>													
A-Siembra (ha)	166										27	58	15
B-Recolección (tn)	130					2	41	57					
C-Comercialización (tn)	55						15	50	35				
<b>ILLES BALEARES</b>													
A-Siembra (ha)	0												
B-Recolección (tn)	0												
C-Comercialización (tn)	0												
<b>ÁVILA</b>													
A-Siembra (ha)	64										100		
B-Recolección (tn)	67							90	10				
C-Comercialización (tn)	41							30	50	20			
<b>BURGOS</b>													
A-Siembra (ha)	3.173									30	70		
B-Recolección (tn)	3.708						20	80					
C-Comercialización (tn)	3.095						5	20	20	15	15	15	10
<b>LEÓN</b>													
A-Siembra (ha)	25										100		
B-Recolección (tn)	10							80	20				
C-Comercialización (tn)	9							50	30	20			
<b>PALENCIA</b>													
A-Siembra (ha)	239									80	20		
B-Recolección (tn)	286							100					
C-Comercialización (tn)	214							30	50	20			
<b>SALAMANCA</b>													
A-Siembra (ha)	21											100	
B-Recolección (tn)	17								100				
C-Comercialización (tn)	12								100				
<b>SEGOVIA</b>													
A-Siembra (ha)	313									20	60	20	
B-Recolección (tn)	271							50	50				
C-Comercialización (tn)	239							30	30	20	10	10	
<b>SORIA</b>													
A-Siembra (ha)	2.229										20	60	20
B-Recolección (tn)	2.610						10	90					
C-Comercialización (tn)	2.148							60	20	10	10		



Yeros													
Provincia y comunidad autónoma	Dato	Mes											
		Ene.	Feb.	Mar.	Abr.	May	Jun.	Jul.	Ago.	Sep.	Oct.	Nov	Dic.
<b>VALLADOLID</b>													
A-Siembra (ha)	3.300											30	70
B-Recolección (tn)	3.175						20	80					
C-Comercialización (tn)	2.773						20	80					
<b>ZAMORA</b>													
A-Siembra (ha)	707									40	60		
B-Recolección (tn)	514						40	60					
C-Comercialización (tn)	389						40	60					
<b>CASTILLA Y LEÓN</b>													
A-Siembra (ha)	10.071									15	44	37	4
B-Recolección (tn)	10.658						17	81	2				
C-Comercialización (tn)	8.920						10	51	14	9	8	5	3
<b>COMUNIDAD DE MADRID</b>													
A-Siembra (ha)	1.754										60	40	
B-Recolección (tn)	1.956						50	50					
C-Comercialización (tn)	1.935							90	10				
<b>ALBACETE</b>													
A-Siembra (ha)	12.745											60	40
B-Recolección (tn)	9.303						60	40					
C-Comercialización (tn)	7.592						40	50	10				
<b>CIUDAD REAL</b>													
A-Siembra (ha)	7.016										70	30	
B-Recolección (tn)	6.657						60	40					
C-Comercialización (tn)	5.991						15	50	20	10	5		
<b>CUENCA</b>													
A-Siembra (ha)	19.882											60	40
B-Recolección (tn)	28.135						60	40					
C-Comercialización (tn)	26.580	10						30	20	10	10	10	10
<b>GUADALAJARA</b>													
A-Siembra (ha)	5.676											100	
B-Recolección (tn)	6.238						10	90					
C-Comercialización (tn)	5.496						10	90					
<b>TOLEDO</b>													
A-Siembra (ha)	12.280										80	20	
B-Recolección (tn)	8.071						60	40					
C-Comercialización (tn)	5.218						20	60	20				
<b>CASTILLA - LA MANCHA</b>													
A-Siembra (ha)	57.599										26	51	23
B-Recolección (tn)	58.404						55	45					
C-Comercialización (tn)	50.877	5					11	46	16	6	6	5	5
<b>ALICANTE</b>													
A-Siembra (ha)	111										75	25	
B-Recolección (tn)	51						40	60					
C-Comercialización (tn)	47						15	75	10				
<b>CASTELLÓN</b>													
A-Siembra (ha)	10										20	60	20
B-Recolección (tn)	4						10	45	45				
C-Comercialización (tn)	3						5	40	40	15			
<b>VALENCIA</b>													
A-Siembra (ha)	376											70	30
B-Recolección (tn)	144						80	20					
C-Comercialización (tn)	119						80	20					
<b>COMUNITAT VALENCIANA</b>													
A-Siembra (ha)	497										17	60	23
B-Recolección (tn)	199						69	31					
C-Comercialización (tn)	169						61	36	3				
<b>REGIÓN DE MURCIA</b>													
A-Siembra (ha)	177		15								5	80	
B-Recolección (tn)	98						35	65					
C-Comercialización (tn)	97						5	95					

Yeros													
Provincia y comunidad autónoma	Dato	Mes											
		Ene.	Feb.	Mar.	Abr.	May	Jun.	Jul.	Ago.	Sep.	Oct.	Nov	Dic.
<b>BADAJOS</b>													
A-Siembra (ha)	150	20	10									30	40
B-Recolección (tn)	129				30	70							
C-Comercialización (tn)	33						65	35					
<b>CÁCERES</b>													
A-Siembra (ha)	0												
B-Recolección (tn)	0												
C-Comercialización (tn)	0												
<b>EXTREMADURA</b>													
A-Siembra (ha)	150	20	10									30	40
B-Recolección (tn)	129				30	70							
C-Comercialización (tn)	33						65	35					
<b>ALMERÍA</b>													
A-Siembra (ha)	595	60											40
B-Recolección (tn)	148						100						
C-Comercialización (tn)	53							100					
<b>CÁDIZ</b>													
A-Siembra (ha)	0												
B-Recolección (tn)	0												
C-Comercialización (tn)	0												
<b>CÓRDOBA</b>													
A-Siembra (ha)	77										10	85	5
B-Recolección (tn)	58					20	80						
C-Comercialización (tn)	49					20	60	10	10				
<b>GRANADA</b>													
A-Siembra (ha)	1.292										15	85	
B-Recolección (tn)	242						15	85					
C-Comercialización (tn)	203						20	60	20				
<b>HUELVA</b>													
A-Siembra (ha)	0												
B-Recolección (tn)	0												
C-Comercialización (tn)	0												
<b>JAÉN</b>													
A-Siembra (ha)	74										60	40	
B-Recolección (tn)	30					50	50						
C-Comercialización (tn)	29							20	30	30	20		
<b>MÁLAGA</b>													
A-Siembra (ha)	125										10	90	
B-Recolección (tn)	137						10	90					
C-Comercialización (tn)	137							10	50	40			
<b>SEVILLA</b>													
A-Siembra (ha)	27										80	20	
B-Recolección (tn)	32						50	50					
C-Comercialización (tn)	6						50	50					
<b>ANDALUCÍA</b>													
A-Siembra (ha)	2.190	16									13	60	11
B-Recolección (tn)	647					4	20	76					
C-Comercialización (tn)	477					2	7	14	54	22	1		
<b>LAS PALMAS</b>													
A-Siembra (ha)	0												
B-Recolección (tn)	0												
C-Comercialización (tn)	0												
<b>SANTA CRUZ DE TENERIFE</b>													
A-Siembra (ha)	0												
B-Recolección (tn)	0												
C-Comercialización (tn)	0												
<b>CANARIAS</b>													
A-Siembra (ha)	0												
B-Recolección (tn)	0												
C-Comercialización (tn)	0												

Yeros													
Provincia y comunidad autónoma	Dato	Mes											
		Ene.	Feb.	Mar.	Abr.	May	Jun.	Jul.	Ago.	Sep.	Oct.	Nov	Dic.
<b>TOTAL NACIONAL</b>													
A-Siembra (ha)	83.816									2	33	48	17
B-Recolección (tn)	89.042						40	53	7				
C-Comercialización (tn)	73.596	4					9	41	19	9	7	6	5





# TUBERCULOS PARA CONSUMO HUMANO

Patata extratemprana (15 Ene - 15 Abr)												
Provincia y comunidad autónoma	Dato	Mes										
		Ene.	Feb.	Mar.	Abr.	May	Jun.	Jul.	Ago.	Sep.	Oct.	Nov
<b>A CORUÑA</b>												
A-Siembra (ha)	25										50	50
B-Recolección (tn)	399	25	25	25	25							
C-Comercialización (tn)	104	25	25	25	25							
<b>LUGO</b>												
A-Siembra (ha)	0											
B-Recolección (tn)	0											
C-Comercialización (tn)	0											
<b>OURENSE</b>												
A-Siembra (ha)	0											
B-Recolección (tn)	0											
C-Comercialización (tn)	0											
<b>PONTEVEDRA</b>												
A-Siembra (ha)	31									50	50	
B-Recolección (tn)	529	25	25	25	25							
C-Comercialización (tn)	138	25	25	25	25							
<b>GALICIA</b>												
A-Siembra (ha)	56									50	50	
B-Recolección (tn)	928	25	25	25	25							
C-Comercialización (tn)	242	25	25	25	25							
<b>PRINCIPADO DE ASTURIAS</b>												
A-Siembra (ha)	0											
B-Recolección (tn)	0											
C-Comercialización (tn)	0											
<b>CANTABRIA</b>												
A-Siembra (ha)	0											
B-Recolección (tn)	0											
C-Comercialización (tn)	0											
<b>ÁLAVA</b>												
A-Siembra (ha)	0											
B-Recolección (tn)	0											
C-Comercialización (tn)	0											
<b>GUIPÚZCOA</b>												
A-Siembra (ha)	0											
B-Recolección (tn)	0											
C-Comercialización (tn)	0											
<b>VIZCAYA</b>												
A-Siembra (ha)	0											
B-Recolección (tn)	0											
C-Comercialización (tn)	0											
<b>PAÍS VASCO</b>												
A-Siembra (ha)	0											
B-Recolección (tn)	0											
C-Comercialización (tn)	0											
<b>COMUNIDAD FORAL DE NAVARRA</b>												
A-Siembra (ha)	0											
B-Recolección (tn)	0											
C-Comercialización (tn)	0											
<b>LA RIOJA</b>												
A-Siembra (ha)	0											
B-Recolección (tn)	0											
C-Comercialización (tn)	0											
<b>HUESCA</b>												
A-Siembra (ha)	0											
B-Recolección (tn)	0											
C-Comercialización (tn)	0											
<b>TERUEL</b>												
A-Siembra (ha)	0											
B-Recolección (tn)	0											
C-Comercialización (tn)	0											

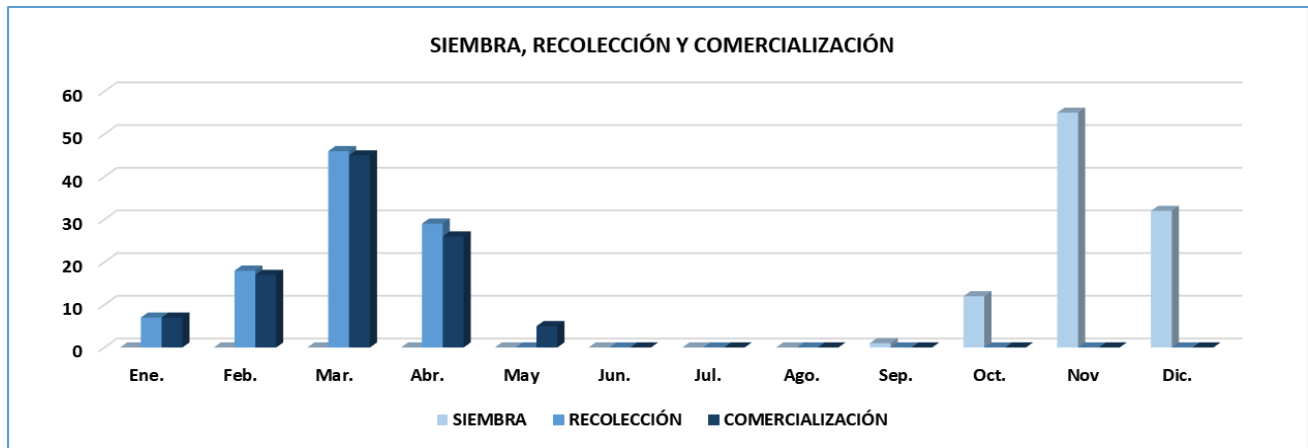
Patata extratemprana (15 Ene - 15 Abr)													
Provincia y comunidad autónoma	Dato	Mes											
		Ene.	Feb.	Mar.	Abr.	May	Jun.	Jul.	Ago.	Sep.	Oct.	Nov	Dic.
<b>ZARAGOZA</b>													
A-Siembra (ha)	0												
B-Recolección (tn)	0												
C-Comercialización (tn)	0												
<b>ARAGÓN</b>													
A-Siembra (ha)	0												
B-Recolección (tn)	0												
C-Comercialización (tn)	0												
<b>BARCELONA</b>													
A-Siembra (ha)	0												
B-Recolección (tn)	0												
C-Comercialización (tn)	0												
<b>GIRONA</b>													
A-Siembra (ha)	11	40	40	20									
B-Recolección (tn)	220			20	60	20							
C-Comercialización (tn)	213			20	30	30	20						
<b>LLEIDA</b>													
A-Siembra (ha)	0												
B-Recolección (tn)	0												
C-Comercialización (tn)	0												
<b>TARRAGONA</b>													
A-Siembra (ha)	0												
B-Recolección (tn)	0												
C-Comercialización (tn)	0												
<b>CATALUÑA</b>													
A-Siembra (ha)	11	40	40	20									
B-Recolección (tn)	220			20	60	20							
C-Comercialización (tn)	213			20	30	30	20						
<b>ILLES BALEARES</b>													
A-Siembra (ha)	233											50	50
B-Recolección (tn)	6.066	20	40	20	20								
C-Comercialización (tn)	6.066	10	40	30	20								
<b>ÁVILA</b>													
A-Siembra (ha)	0												
B-Recolección (tn)	0												
C-Comercialización (tn)	0												
<b>BURGOS</b>													
A-Siembra (ha)	0												
B-Recolección (tn)	0												
C-Comercialización (tn)	0												
<b>LEÓN</b>													
A-Siembra (ha)	0												
B-Recolección (tn)	0												
C-Comercialización (tn)	0												
<b>PALENCIA</b>													
A-Siembra (ha)	0												
B-Recolección (tn)	0												
C-Comercialización (tn)	0												
<b>SALAMANCA</b>													
A-Siembra (ha)	0												
B-Recolección (tn)	0												
C-Comercialización (tn)	0												
<b>SEGOVIA</b>													
A-Siembra (ha)	0												
B-Recolección (tn)	0												
C-Comercialización (tn)	0												
<b>SORIA</b>													
A-Siembra (ha)	0												
B-Recolección (tn)	0												
C-Comercialización (tn)	0												

Patata extratemprana (15 Ene - 15 Abr)													
Provincia y comunidad autónoma	Dato	Mes											
		Ene.	Feb.	Mar.	Abr.	May	Jun.	Jul.	Ago.	Sep.	Oct.	Nov	Dic.
<b>VALLADOLID</b>													
A-Siembra (ha)	0												
B-Recolección (tn)	0												
C-Comercialización (tn)	0												
<b>ZAMORA</b>													
A-Siembra (ha)	0												
B-Recolección (tn)	0												
C-Comercialización (tn)	0												
<b>CASTILLA Y LEÓN</b>													
A-Siembra (ha)	0												
B-Recolección (tn)	0												
C-Comercialización (tn)	0												
<b>COMUNIDAD DE MADRID</b>													
A-Siembra (ha)	0												
B-Recolección (tn)	0												
C-Comercialización (tn)	0												
<b>ALBACETE</b>													
A-Siembra (ha)	0												
B-Recolección (tn)	0												
C-Comercialización (tn)	0												
<b>CIUDAD REAL</b>													
A-Siembra (ha)	0												
B-Recolección (tn)	0												
C-Comercialización (tn)	0												
<b>CUENCA</b>													
A-Siembra (ha)	0												
B-Recolección (tn)	0												
C-Comercialización (tn)	0												
<b>GUADALAJARA</b>													
A-Siembra (ha)	0												
B-Recolección (tn)	0												
C-Comercialización (tn)	0												
<b>TOLEDO</b>													
A-Siembra (ha)	0												
B-Recolección (tn)	0												
C-Comercialización (tn)	0												
<b>CASTILLA - LA MANCHA</b>													
A-Siembra (ha)	0												
B-Recolección (tn)	0												
C-Comercialización (tn)	0												
<b>ALICANTE</b>													
A-Siembra (ha)	0												
B-Recolección (tn)	0												
C-Comercialización (tn)	0												
<b>CASTELLÓN</b>													
A-Siembra (ha)	0												
B-Recolección (tn)	0												
C-Comercialización (tn)	0												
<b>VALENCIA</b>													
A-Siembra (ha)	21										15	25	60
B-Recolección (tn)	335	10	35	55									
C-Comercialización (tn)	320	10	30	45	15								
<b>COMUNITAT VALENCIANA</b>													
A-Siembra (ha)	21										15	25	60
B-Recolección (tn)	335	10	35	55									
C-Comercialización (tn)	320	10	30	45	15								
<b>REGIÓN DE MURCIA</b>													
A-Siembra (ha)	1.134										15	25	60
B-Recolección (tn)	35.277	10	35	55									
C-Comercialización (tn)	27.163	10	30	45	15								

Patata extratemprana (15 Ene - 15 Abr)													
Provincia y comunidad autónoma	Dato	Mes											
		Ene.	Feb.	Mar.	Abr.	May	Jun.	Jul.	Ago.	Sep.	Oct.	Nov	Dic.
<b>BADAJOS</b>													
A-Siembra (ha)	0												
B-Recolección (tn)	0												
C-Comercialización (tn)	0												
<b>CÁCERES</b>													
A-Siembra (ha)	0												
B-Recolección (tn)	0												
C-Comercialización (tn)	0												
<b>EXTREMADURA</b>													
A-Siembra (ha)	0												
B-Recolección (tn)	0												
C-Comercialización (tn)	0												
<b>ALMERÍA</b>													
A-Siembra (ha)	55									60	40		
B-Recolección (tn)	1.214		50	30	20								
C-Comercialización (tn)	1.123		50	30	20								
<b>CÁDIZ</b>													
A-Siembra (ha)	444											90	10
B-Recolección (tn)	9.809		30	70									
C-Comercialización (tn)	8.631		20	70	10								
<b>CÓRDOBA</b>													
A-Siembra (ha)	0												
B-Recolección (tn)	0												
C-Comercialización (tn)	0												
<b>GRANADA</b>													
A-Siembra (ha)	111											70	30
B-Recolección (tn)	4.640			45	55								
C-Comercialización (tn)	4.501			40	60								
<b>HUELVA</b>													
A-Siembra (ha)	27									5	30	65	
B-Recolección (tn)	722		35	35	20	10							
C-Comercialización (tn)	637		35	35	20	10							
<b>JAÉN</b>													
A-Siembra (ha)	0												
B-Recolección (tn)	0												
C-Comercialización (tn)	0												
<b>MÁLAGA</b>													
A-Siembra (ha)	351										40	60	
B-Recolección (tn)	9.408		10	60	30								
C-Comercialización (tn)	9.348		10	60	30								
<b>SEVILLA</b>													
A-Siembra (ha)	250											90	10
B-Recolección (tn)	5.097			85	15								
C-Comercialización (tn)	5.031			85	15								
<b>ANDALUCÍA</b>													
A-Siembra (ha)	1.238									3	14	75	8
B-Recolección (tn)	30.890		15	64	21								
C-Comercialización (tn)	29.271		12	62	26								
<b>LAS PALMAS</b>													
A-Siembra (ha)	742										10	60	30
B-Recolección (tn)	17.675	14	24	52	10								
C-Comercialización (tn)	16.938	14	24	52	10								
<b>SANTA CRUZ DE TENERIFE</b>													
A-Siembra (ha)	840										10	60	30
B-Recolección (tn)	15.031	26	25	40	9								
C-Comercialización (tn)	12.927	26	25	40	9								
<b>CANARIAS</b>													
A-Siembra (ha)	1.582										10	60	30
B-Recolección (tn)	32.706	20	24	46	10								
C-Comercialización (tn)	29.865	19	24	47	10								



Patata extratemprana (15 Ene - 15 Abr)													
Provincia y comunidad autónoma	Dato	Mes											
		Ene.	Feb.	Mar.	Abr.	May	Jun.	Jul.	Ago.	Sep.	Oct.	Nov	Dic.
<b>TOTAL NACIONAL</b>													
A-Siembra (ha)	4.275									1	12	55	32
B-Recolección (tn)	106.422	7	18	46	29								
C-Comercialización (tn)	93.140	7	17	45	26	5							



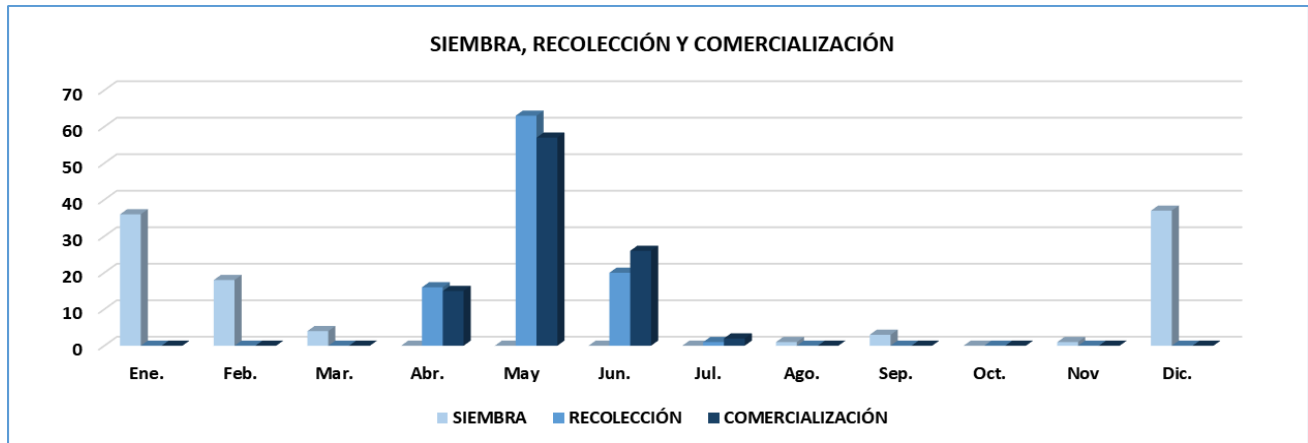
Patata temprana (15 Abr - 15 Jun)												
Provincia y comunidad autónoma	Dato	Mes										
		Ene.	Feb.	Mar.	Abr.	May	Jun.	Jul.	Ago.	Sep.	Oct.	Nov
<b>A CORUÑA</b>												
A-Siembra (ha)	549	25	50									25
B-Recolección (tn)	8.235				33	33	34					
C-Comercialización (tn)	3.458				33	33	34					
<b>LUGO</b>												
A-Siembra (ha)	98	25	50									25
B-Recolección (tn)	1.739				33	33	34					
C-Comercialización (tn)	643				33	33	34					
<b>OURENSE</b>												
A-Siembra (ha)	450	50	25									25
B-Recolección (tn)	6.500				25	50	25					
C-Comercialización (tn)	2.729				25	25	25	25				
<b>PONTEVEDRA</b>												
A-Siembra (ha)	765	25	50									25
B-Recolección (tn)	13.816				33	33	34					
C-Comercialización (tn)	5.801				33	33	34					
<b>GALICIA</b>												
A-Siembra (ha)	1.862	31	44									25
B-Recolección (tn)	30.290				31	37	32					
C-Comercialización (tn)	12.631				26	31	33	5	5			
<b>PRINCIPADO DE ASTURIAS</b>												
A-Siembra (ha)	0											
B-Recolección (tn)	0											
C-Comercialización (tn)	0											
<b>CANTABRIA</b>												
A-Siembra (ha)	0											
B-Recolección (tn)	0											
C-Comercialización (tn)	0											
<b>ÁLAVA</b>												
A-Siembra (ha)	0											
B-Recolección (tn)	0											
C-Comercialización (tn)	0											
<b>GUIPÚZCOA</b>												
A-Siembra (ha)	25		50	50								
B-Recolección (tn)	548				5	20	75					
C-Comercialización (tn)	125				5	20	60	15				
<b>VIZCAYA</b>												
A-Siembra (ha)	80		50	50								
B-Recolección (tn)	1.730				5	20	75					
C-Comercialización (tn)	168				5	20	60	15				
<b>PAÍS VASCO</b>												
A-Siembra (ha)	105		50	50								
B-Recolección (tn)	2.278				5	20	75					
C-Comercialización (tn)	293				5	20	60	15				
<b>COMUNIDAD FORAL DE NAVARRA</b>												
A-Siembra (ha)	0											
B-Recolección (tn)	0											
C-Comercialización (tn)	0											
<b>LA RIOJA</b>												
A-Siembra (ha)	0											
B-Recolección (tn)	0											
C-Comercialización (tn)	0											
<b>HUESCA</b>												
A-Siembra (ha)	0											
B-Recolección (tn)	0											
C-Comercialización (tn)	0											
<b>TERUEL</b>												
A-Siembra (ha)	0											
B-Recolección (tn)	0											
C-Comercialización (tn)	0											

Patata temprana (15 Abr - 15 Jun)													
Provincia y comunidad autónoma	Dato	Mes											
		Ene.	Feb.	Mar.	Abr.	May	Jun.	Jul.	Ago.	Sep.	Oct.	Nov	Dic.
<b>ZARAGOZA</b>													
A-Siembra (ha)	0												
B-Recolección (tn)	0												
C-Comercialización (tn)	0												
<b>ARAGÓN</b>													
A-Siembra (ha)	0												
B-Recolección (tn)	0												
C-Comercialización (tn)	0												
<b>BARCELONA</b>													
A-Siembra (ha)	117	40	40										20
B-Recolección (tn)	2.371				45	40	15						
C-Comercialización (tn)	2.159					45	40	15					
<b>GIRONA</b>													
A-Siembra (ha)	18		80	20									
B-Recolección (tn)	384				30	70							
C-Comercialización (tn)	369					30	50	10	10				
<b>LLEIDA</b>													
A-Siembra (ha)	9		80	20									
B-Recolección (tn)	177				30	70							
C-Comercialización (tn)	133					30	50	20					
<b>TARRAGONA</b>													
A-Siembra (ha)	49		80	20									
B-Recolección (tn)	995				30	70							
C-Comercialización (tn)	945				20	30	30	20					
<b>CATALUÑA</b>													
A-Siembra (ha)	193	24	56	8									12
B-Recolección (tn)	3.927				39	52	9						
C-Comercialización (tn)	3.606				5	39	39	16	1				
<b>ILLES BALEARES</b>													
A-Siembra (ha)	1.184	50	50										
B-Recolección (tn)	45.493				40	40	20						
C-Comercialización (tn)	45.493				40	40	20						
<b>ÁVILA</b>													
A-Siembra (ha)	8		100										
B-Recolección (tn)	247					10	90						
C-Comercialización (tn)	218						80	10	10				
<b>BURGOS</b>													
A-Siembra (ha)	0												
B-Recolección (tn)	0												
C-Comercialización (tn)	0												
<b>LEÓN</b>													
A-Siembra (ha)	0												
B-Recolección (tn)	0												
C-Comercialización (tn)	0												
<b>PALENCIA</b>													
A-Siembra (ha)	0												
B-Recolección (tn)	0												
C-Comercialización (tn)	0												
<b>SALAMANCA</b>													
A-Siembra (ha)	0												
B-Recolección (tn)	0												
C-Comercialización (tn)	0												
<b>SEGOVIA</b>													
A-Siembra (ha)	0												
B-Recolección (tn)	0												
C-Comercialización (tn)	0												
<b>SORIA</b>													
A-Siembra (ha)	0												
B-Recolección (tn)	0												
C-Comercialización (tn)	0												

Patata temprana (15 Abr - 15 Jun)													
Provincia y comunidad autónoma	Dato	Mes											
		Ene.	Feb.	Mar.	Abr.	May	Jun.	Jul.	Ago.	Sep.	Oct.	Nov	Dic.
<b>VALLADOLID</b>													
A-Siembra (ha)	0												
B-Recolección (tn)	0												
C-Comercialización (tn)	0												
<b>ZAMORA</b>													
A-Siembra (ha)	0												
B-Recolección (tn)	0												
C-Comercialización (tn)	0												
<b>CASTILLA Y LEÓN</b>													
A-Siembra (ha)	8		100										
B-Recolección (tn)	247					10	90						
C-Comercialización (tn)	218						80	10	10				
<b>COMUNIDAD DE MADRID</b>													
A-Siembra (ha)	0												
B-Recolección (tn)	0												
C-Comercialización (tn)	0												
<b>ALBACETE</b>													
A-Siembra (ha)	0												
B-Recolección (tn)	0												
C-Comercialización (tn)	0												
<b>CIUDAD REAL</b>													
A-Siembra (ha)	11		25	75									
B-Recolección (tn)	320					30	70						
C-Comercialización (tn)	298					10	50	30	10				
<b>CUENCA</b>													
A-Siembra (ha)	0												
B-Recolección (tn)	0												
C-Comercialización (tn)	0												
<b>GUADALAJARA</b>													
A-Siembra (ha)	0												
B-Recolección (tn)	0												
C-Comercialización (tn)	0												
<b>TOLEDO</b>													
A-Siembra (ha)	164		40	60									
B-Recolección (tn)	4.831						100						
C-Comercialización (tn)	4.263						70	30					
<b>CASTILLA - LA MANCHA</b>													
A-Siembra (ha)	175		39	61									
B-Recolección (tn)	5.151					2	98						
C-Comercialización (tn)	4.561					1	68	30	1				
<b>ALICANTE</b>													
A-Siembra (ha)	240	70	15										15
B-Recolección (tn)	5.951				5	45	50						
C-Comercialización (tn)	5.615					50	50						
<b>CASTELLÓN</b>													
A-Siembra (ha)	141	70	10										20
B-Recolección (tn)	4.064				10	60	30						
C-Comercialización (tn)	3.902				10	60	30						
<b>VALENCIA</b>													
A-Siembra (ha)	805	50	10										40
B-Recolección (tn)	29.663				25	50	25						
C-Comercialización (tn)	28.006				25	50	25						
<b>COMUNITAT VALENCIANA</b>													
A-Siembra (ha)	1.186	56	11										33
B-Recolección (tn)	39.678				20	51	29						
C-Comercialización (tn)	37.523				20	51	29						
<b>REGIÓN DE MURCIA</b>													
A-Siembra (ha)	2.587	60											40
B-Recolección (tn)	98.569					75	20	5					
C-Comercialización (tn)	94.627					70	25	5					

Patata temprana (15 Abr - 15 Jun)													
Provincia y comunidad autónoma	Dato	Mes											
		Ene.	Feb.	Mar.	Abr.	May	Jun.	Jul.	Ago.	Sep.	Oct.	Nov	Dic.
<b>BADAJOS</b>													
A-Siembra (ha)	0												
B-Recolección (tn)	0												
C-Comercialización (tn)	0												
<b>CÁCERES</b>													
A-Siembra (ha)	0												
B-Recolección (tn)	0												
C-Comercialización (tn)	0												
<b>EXTREMADURA</b>													
A-Siembra (ha)	0												
B-Recolección (tn)	0												
C-Comercialización (tn)	0												
<b>ALMERÍA</b>													
A-Siembra (ha)	145	20										10	70
B-Recolección (tn)	3.286				15	70	15						
C-Comercialización (tn)	3.026				15	70	15						
<b>CÁDIZ</b>													
A-Siembra (ha)	673								30	70			
B-Recolección (tn)	18.361				30	70							
C-Comercialización (tn)	16.780				30	50	20						
<b>CÓRDOBA</b>													
A-Siembra (ha)	119	25											75
B-Recolección (tn)	4.177					40	60						
C-Comercialización (tn)	3.935					40	60						
<b>GRANADA</b>													
A-Siembra (ha)	59											70	30
B-Recolección (tn)	1.208				10	55	35						
C-Comercialización (tn)	1.160				10	55	35						
<b>HUELVA</b>													
A-Siembra (ha)	233	50	50										
B-Recolección (tn)	8.566				10	60	30						
C-Comercialización (tn)	7.968					30	20	10	10	10	10	10	
<b>JAÉN</b>													
A-Siembra (ha)	9	20	50	30									
B-Recolección (tn)	182				20	30	50						
C-Comercialización (tn)	180					20	60	20					
<b>MÁLAGA</b>													
A-Siembra (ha)	403											40	60
B-Recolección (tn)	11.093				40	60							
C-Comercialización (tn)	11.052				40	60							
<b>SEVILLA</b>													
A-Siembra (ha)	3.626	15											85
B-Recolección (tn)	111.069				10	85	5						
C-Comercialización (tn)	109.640				10	65	25						
<b>ANDALUCÍA</b>													
A-Siembra (ha)	5.267	14	2						4	9		4	67
B-Recolección (tn)	157.942				14	79	7						
C-Comercialización (tn)	153.741				13	60	22	1	1	1	1	1	
<b>LAS PALMAS</b>													
A-Siembra (ha)	592	45	35	20									
B-Recolección (tn)	16.939				23	43	34						
C-Comercialización (tn)	16.136				23	43	34						
<b>SANTA CRUZ DE TENERIFE</b>													
A-Siembra (ha)	1.899	45	35	20									
B-Recolección (tn)	34.094				20	48	32						
C-Comercialización (tn)	29.321				20	48	32						
<b>CANARIAS</b>													
A-Siembra (ha)	2.491	45	35	20									
B-Recolección (tn)	51.033				21	46	33						
C-Comercialización (tn)	45.457				21	46	33						

Patata temprana (15 Abr - 15 Jun)													
Provincia y comunidad autónoma	Dato	Mes											
		Ene.	Feb.	Mar.	Abr.	May	Jun.	Jul.	Ago.	Sep.	Oct.	Nov	Dic.
<b>TOTAL NACIONAL</b>													
A-Siembra (ha)	15.058	36	18	4					1	3		1	37
B-Recolección (tn)	434.608				16	63	20	1					
C-Comercialización (tn)	398.150				15	57	26	2					



Patata media estación (15 Jun - 30 Sep)													
Provincia y comunidad autónoma	Dato	Mes											
		Ene.	Feb.	Mar.	Abr.	May	Jun.	Jul.	Ago.	Sep.	Oct.	Nov	Dic.
<b>A CORUÑA</b>													
A-Siembra (ha)	4.472			50	50								
B-Recolección (tn)	103.572									50	50		
C-Comercialización (tn)	45.573									50	50		
<b>LUGO</b>													
A-Siembra (ha)	3.058			50	50								
B-Recolección (tn)	61.619									50	50		
C-Comercialización (tn)	24.104									50	50		
<b>OURENSE</b>													
A-Siembra (ha)	4.600				50	50							
B-Recolección (tn)	117.162									25	75		
C-Comercialización (tn)	51.551									25	50	25	
<b>PONTEVEDRA</b>													
A-Siembra (ha)	2.337			50	50								
B-Recolección (tn)	51.694									50	50		
C-Comercialización (tn)	22.745									50	50		
<b>GALICIA</b>													
A-Siembra (ha)	14.467			34	50	16							
B-Recolección (tn)	334.047									41	59		
C-Comercialización (tn)	143.973									41	50	9	
<b>PRINCIPADO DE ASTURIAS</b>													
A-Siembra (ha)	918	5	20	65	10								
B-Recolección (tn)	17.627						15	30	35	20			
C-Comercialización (tn)	12.030							10	20	20	20	20	10
<b>CANTABRIA</b>													
A-Siembra (ha)	100		80	20									
B-Recolección (tn)	2.500						10	20	20	50			
C-Comercialización (tn)	25						10	20	20	50			
<b>ÁLAVA</b>													
A-Siembra (ha)	377				50	50							
B-Recolección (tn)	15.350							5	25	70			
C-Comercialización (tn)	14.311	8	8					2	22	25	15	10	10
<b>GUIPÚZCOA</b>													
A-Siembra (ha)	140		15	80	5								
B-Recolección (tn)	3.167						10	20	60	10			
C-Comercialización (tn)	337						5	10	30	25	15	10	5
<b>VIZCAYA</b>													
A-Siembra (ha)	120		15	80	5								
B-Recolección (tn)	2.916						10	20	60	10			
C-Comercialización (tn)	581						5	10	30	25	15	10	5
<b>PAÍS VASCO</b>													
A-Siembra (ha)	637		6	32	32	30							
B-Recolección (tn)	21.433						3	9	35	53			
C-Comercialización (tn)	15.229	8	8					2	22	25	15	10	10
<b>COMUNIDAD FORAL DE NAVARRA</b>													
A-Siembra (ha)	194		35	60	5								
B-Recolección (tn)	6.791							15	40	40	5		
C-Comercialización (tn)	6.594							15	40	40	5		
<b>LA RIOJA</b>													
A-Siembra (ha)	905			80	20								
B-Recolección (tn)	41.536								30	70			
C-Comercialización (tn)	39.618								10	70	20		
<b>HUESCA</b>													
A-Siembra (ha)	52		15	40	45								
B-Recolección (tn)	1.183						5	25	45	25			
C-Comercialización (tn)	1.182							25	25	35	15		
<b>TERUEL</b>													
A-Siembra (ha)	4			80	15	5							
B-Recolección (tn)	69							60	40				
C-Comercialización (tn)	45							60	40				

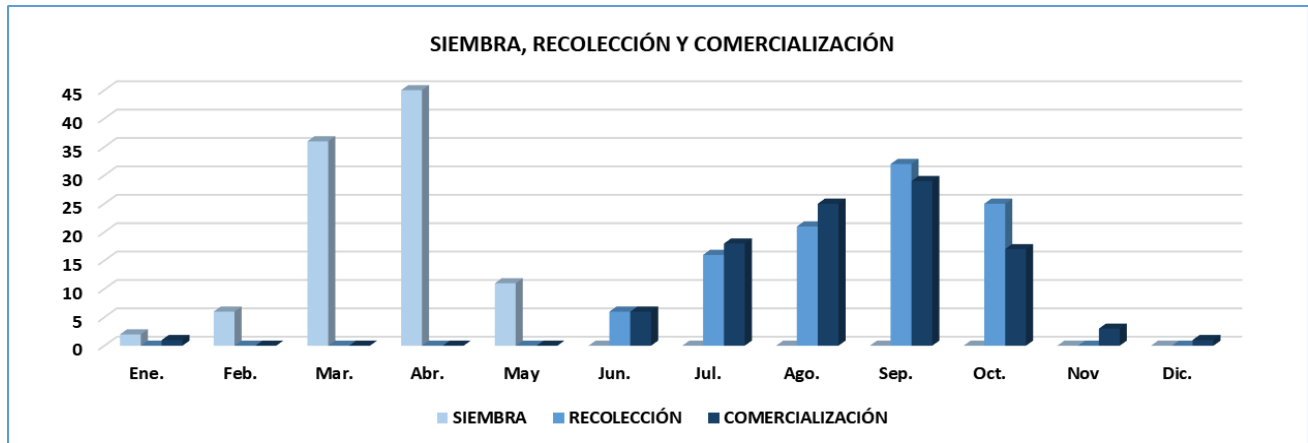
Patata media estación (15 Jun - 30 Sep)													
Provincia y comunidad autónoma	Dato	Mes											
		ENE.	FEB.	MAR.	ABR.	MAY.	JUN.	JUL.	AGO.	SEP.	OCT.	NOV.	DIC.
<b>ZARAGOZA</b>													
A-Siembra (ha)	164		15	25	60								
B-Recolección (tn)	6.628						5	20	30	45			
C-Comercialización (tn)	6.373							25	25	35	15		
<b>ARAGÓN</b>													
A-Siembra (ha)	220		15	30	55								
B-Recolección (tn)	7.880						5	21	32	42			
C-Comercialización (tn)	7.600							25	25	35	15		
<b>BARCELONA</b>													
A-Siembra (ha)	188			15	55	30							
B-Recolección (tn)	3.390							60	30	10			
C-Comercialización (tn)	3.131							45	30	15	10		
<b>GIRONA</b>													
A-Siembra (ha)	140				70	30							
B-Recolección (tn)	4.263						30	70					
C-Comercialización (tn)	4.095							60	30	10			
<b>LLEIDA</b>													
A-Siembra (ha)	284				70	30							
B-Recolección (tn)	6.349						30	70					
C-Comercialización (tn)	4.515						30	50	10		5	5	
<b>TARRAGONA</b>													
A-Siembra (ha)	153			20	80								
B-Recolección (tn)	3.383						20	30	30	20			
C-Comercialización (tn)	3.214						10	30	30	20	10		
<b>CATALUÑA</b>													
A-Siembra (ha)	765			8	68	24							
B-Recolección (tn)	17.385						22	60	12	6			
C-Comercialización (tn)	14.955						11	47	24	10	6	2	
<b>ILLES BALEARES</b>													
A-Siembra (ha)	0												
B-Recolección (tn)	0												
C-Comercialización (tn)	0												
<b>ÁVILA</b>													
A-Siembra (ha)	258				10	90							
B-Recolección (tn)	11.267								20	80			
C-Comercialización (tn)	11.208								10	45	35	10	
<b>BURGOS</b>													
A-Siembra (ha)	737		5	20	75								
B-Recolección (tn)	29.087								15	35	50		
C-Comercialización (tn)	28.516	8	5	2					15	20	20	15	15
<b>LEÓN</b>													
A-Siembra (ha)	53			50	50								
B-Recolección (tn)	1.696							10	30	60			
C-Comercialización (tn)	1.677							10	30	60			
<b>PALENCIA</b>													
A-Siembra (ha)	0												
B-Recolección (tn)	0												
C-Comercialización (tn)	0												
<b>SALAMANCA</b>													
A-Siembra (ha)	1.902			40	60								
B-Recolección (tn)	80.816							20	60	20			
C-Comercialización (tn)	80.266							20	60	20			
<b>SEGOVIA</b>													
A-Siembra (ha)	483				20	80							
B-Recolección (tn)	21.750								30	50	20		
C-Comercialización (tn)	21.291								30	50	20		
<b>SORIA</b>													
A-Siembra (ha)	0												
B-Recolección (tn)	0												
C-Comercialización (tn)	0												



Patata media estación (15 Jun - 30 Sep)													
Provincia y comunidad autónoma	Dato	Mes											
		Ene.	Feb.	Mar.	Abr.	May	Jun.	Jul.	Ago.	Sep.	Oct.	Nov	Dic.
<b>VALLADOLID</b>													
A-Siembra (ha)	1.641			40	60								
B-Recolección (tn)	74.582							20	60	20			
C-Comercialización (tn)	73.984							20	60	20			
<b>ZAMORA</b>													
A-Siembra (ha)	388				100								
B-Recolección (tn)	18.367								20	40	40		
C-Comercialización (tn)	18.164								20	40	40		
<b>CASTILLA Y LEÓN</b>													
A-Siembra (ha)	5.462		1	29	59	11							
B-Recolección (tn)	237.565							13	47	29	11		
C-Comercialización (tn)	235.106	1	1					13	46	26	9	2	2
<b>COMUNIDAD DE MADRID</b>													
A-Siembra (ha)	65		60	40									
B-Recolección (tn)	1.741						10	40	40	10			
C-Comercialización (tn)	1.428								50	50			
<b>ALBACETE</b>													
A-Siembra (ha)	920			30	70								
B-Recolección (tn)	28.036								30	70			
C-Comercialización (tn)	27.943								20	60	20		
<b>CIUDAD REAL</b>													
A-Siembra (ha)	158			40	60								
B-Recolección (tn)	4.740							20	50	30			
C-Comercialización (tn)	4.408							5	40	45	10		
<b>CUENCA</b>													
A-Siembra (ha)	70			30	70								
B-Recolección (tn)	1.001								30	70			
C-Comercialización (tn)	710	5							20	30	20	15	10
<b>GUADALAJARA</b>													
A-Siembra (ha)	34		50	50									
B-Recolección (tn)	767						25	25	25	25			
C-Comercialización (tn)	614							20	20	20	20	20	
<b>TOLEDO</b>													
A-Siembra (ha)	71			50	50								
B-Recolección (tn)	1.887							30	70				
C-Comercialización (tn)	1.659							25	60	15			
<b>CASTILLA - LA MANCHA</b>													
A-Siembra (ha)	1.253		1	33	66								
B-Recolección (tn)	36.431						1	5	35	59			
C-Comercialización (tn)	35.334							2	24	55	18	1	
<b>ALICANTE</b>													
A-Siembra (ha)	245		5	30	65								
B-Recolección (tn)	6.784						5	25	60	10			
C-Comercialización (tn)	6.691							25	55	20			
<b>CASTELLÓN</b>													
A-Siembra (ha)	174		20	60	20								
B-Recolección (tn)	3.472							40	30	30			
C-Comercialización (tn)	3.228							20	40	30	10		
<b>VALENCIA</b>													
A-Siembra (ha)	96		10	35	45	10							
B-Recolección (tn)	4.043						20	15	35	30			
C-Comercialización (tn)	3.652						20	15	35	30			
<b>COMUNITAT VALENCIANA</b>													
A-Siembra (ha)	515		11	41	46	2							
B-Recolección (tn)	14.299						8	26	45	21			
C-Comercialización (tn)	13.571						5	21	46	26	2		
<b>REGIÓN DE MURCIA</b>													
A-Siembra (ha)	1.079		10	30	60								
B-Recolección (tn)	35.015						10	70	20				
C-Comercialización (tn)	26.261						10	60	25	5			

Patata media estación (15 Jun - 30 Sep)													
Provincia y comunidad autónoma	Dato	Mes											
		ENE.	FEB.	MAR.	ABR.	MAY	JUN.	JUL.	AGO.	SEP.	OCT.	NOV	DIC.
<b>BADAJOS</b>													
A-Siembra (ha)	539			50	50								
B-Recolección (tn)	21.782						50	50					
C-Comercialización (tn)	21.782						40	60					
<b>CÁCERES</b>													
A-Siembra (ha)	265			50	50								
B-Recolección (tn)	10.171						50	50					
C-Comercialización (tn)	10.171						40	60					
<b>EXTREMADURA</b>													
A-Siembra (ha)	804			50	50								
B-Recolección (tn)	31.953						50	50					
C-Comercialización (tn)	31.953						40	60					
<b>ALMERÍA</b>													
A-Siembra (ha)	226	3	70	27									
B-Recolección (tn)	5.735						60	20	15	5			
C-Comercialización (tn)	5.310						40	40	15	5			
<b>CÁDIZ</b>													
A-Siembra (ha)	420		20	80									
B-Recolección (tn)	9.973							25	75				
C-Comercialización (tn)	8.529							25	70	5			
<b>CÓRDOBA</b>													
A-Siembra (ha)	440	60	40										
B-Recolección (tn)	17.587						70	30					
C-Comercialización (tn)	16.971						70	30					
<b>GRANADA</b>													
A-Siembra (ha)	650	50	50										
B-Recolección (tn)	15.977						15	55	30				
C-Comercialización (tn)	14.699						15	55	30				
<b>HUELVA</b>													
A-Siembra (ha)	137		70	30									
B-Recolección (tn)	4.129						30	40	20	10			
C-Comercialización (tn)	3.617						20	20	20	10	10	10	10
<b>JAÉN</b>													
A-Siembra (ha)	88				20	60	20						
B-Recolección (tn)	2.015						10	30	40	20			
C-Comercialización (tn)	2.008							30	40	20	10		
<b>MÁLAGA</b>													
A-Siembra (ha)	341		60	40									
B-Recolección (tn)	9.527						20	60	20				
C-Comercialización (tn)	9.465						20	60	20				
<b>SEVILLA</b>													
A-Siembra (ha)	614		15	85									
B-Recolección (tn)	17.158						15	85					
C-Comercialización (tn)	16.937						15	70	15				
<b>ANDALUCÍA</b>													
A-Siembra (ha)	2.916	20	38	38	1	2	1						
B-Recolección (tn)	82.101						29	50	20	1			
C-Comercialización (tn)	77.536						28	47	22	2	1		
<b>LAS PALMAS</b>													
A-Siembra (ha)	254			40	40	20							
B-Recolección (tn)	5.190						38	27	22	13			
C-Comercialización (tn)	5.021						38	27	22	13			
<b>SANTA CRUZ DE TENERIFE</b>													
A-Siembra (ha)	102			40	40	20							
B-Recolección (tn)	2.090						76	15	5	4			
C-Comercialización (tn)	1.797						76	15	5	4			
<b>CANARIAS</b>													
A-Siembra (ha)	356			40	40	20							
B-Recolección (tn)	7.280						49	24	17	10			
C-Comercialización (tn)	6.818						47	24	18	11			

Patata media estación (15 Jun - 30 Sep)													
Provincia y comunidad autónoma	Dato	Mes											
		Ene.	Feb.	Mar.	Abr.	May	Jun.	Jul.	Ago.	Sep.	Oct.	Nov	Dic.
<b>TOTAL NACIONAL</b>													
A-Siembra (ha)	30.656	2	6	36	45	11							
B-Recolección (tn)	895.584						6	16	21	32	25		
C-Comercialización (tn)	668.031	1					6	18	25	29	17	3	1



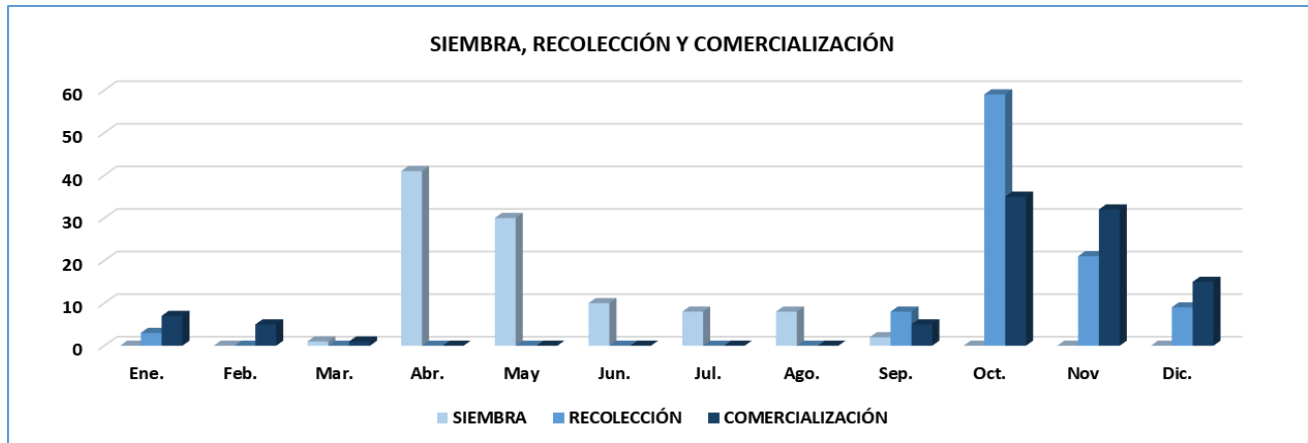
Patata tardía (30 Sep - 15 Ene)													
Provincia y comunidad autónoma	Dato	Mes											
		Ene.	Feb.	Mar.	Abr.	May	Jun.	Jul.	Ago.	Sep.	Oct.	Nov	Dic.
<b>A CORUÑA</b>													
A-Siembra (ha)	45							50	50				
B-Recolección (tn)	675											50	50
C-Comercialización (tn)	80											50	50
<b>LUGO</b>													
A-Siembra (ha)	567							50	50				
B-Recolección (tn)	10.081	50										25	25
C-Comercialización (tn)	1.210	50										25	25
<b>OURENSE</b>													
A-Siembra (ha)	200							50	50				
B-Recolección (tn)	4.130	25										25	50
C-Comercialización (tn)	495	20	20									10	50
<b>PONTEVEDRA</b>													
A-Siembra (ha)	24							50	50				
B-Recolección (tn)	381											50	50
C-Comercialización (tn)	48											50	50
<b>GALICIA</b>													
A-Siembra (ha)	836							50	50				
B-Recolección (tn)	15.267	40										27	33
C-Comercialización (tn)	1.833	39	5									23	33
<b>PRINCIPADO DE ASTURIAS</b>													
A-Siembra (ha)	0												
B-Recolección (tn)	0												
C-Comercialización (tn)	0												
<b>CANTABRIA</b>													
A-Siembra (ha)	187					80	20						
B-Recolección (tn)	4.683										100		
C-Comercialización (tn)	4.384					20	20	20	20	20			
<b>ÁLAVA</b>													
A-Siembra (ha)	853				30	70							
B-Recolección (tn)	32.323										100		
C-Comercialización (tn)	29.849	30	15	5							15	10	25
<b>GUIPÚZCOA</b>													
A-Siembra (ha)	0												
B-Recolección (tn)	0												
C-Comercialización (tn)	0												
<b>VIZCAYA</b>													
A-Siembra (ha)	10				100								
B-Recolección (tn)	249	15									5	20	60
C-Comercialización (tn)	32	35										5	60
<b>PAÍS VASCO</b>													
A-Siembra (ha)	863				31	69							
B-Recolección (tn)	32.572										100		
C-Comercialización (tn)	29.881	30	15	5							15	10	25
<b>COMUNIDAD FORAL DE NAVARRA</b>													
A-Siembra (ha)	248					75	25						
B-Recolección (tn)	5.137								5	50	45		
C-Comercialización (tn)	4.770								5	50	45		
<b>LA RIOJA</b>													
A-Siembra (ha)	428			40	55	5							
B-Recolección (tn)	21.834										90	10	
C-Comercialización (tn)	21.258	9	7	7	4						50	14	9
<b>HUESCA</b>													
A-Siembra (ha)	0												
B-Recolección (tn)	0												
C-Comercialización (tn)	0												
<b>TERUEL</b>													
A-Siembra (ha)	229				25	75							
B-Recolección (tn)	5.311									5	95		
C-Comercialización (tn)	4.264	5	5	5	5	5					30	30	15

Patata tardía (30 Sep - 15 Ene)													
Provincia y comunidad autónoma	Dato	Mes											
		Ene.	Feb.	Mar.	Abr.	May	Jun.	Jul.	Ago.	Sep.	Oct.	Nov	Dic.
<b>ZARAGOZA</b>													
A-Siembra (ha)	46			20	70	10							
B-Recolección (tn)	1.651										80	20	
C-Comercialización (tn)	1.646										75	20	5
<b>ARAGÓN</b>													
A-Siembra (ha)	275			3	33	64							
B-Recolección (tn)	6.962									4	91	5	
C-Comercialización (tn)	5.910	4	4	4	4	4					42	26	12
<b>BARCELONA</b>													
A-Siembra (ha)	64							40	50	10			
B-Recolección (tn)	1.204										20	60	20
C-Comercialización (tn)	1.063	15									10	45	30
<b>GIRONA</b>													
A-Siembra (ha)	70								60	40			
B-Recolección (tn)	1.340										70	30	
C-Comercialización (tn)	1.289	10	10								10	35	35
<b>LLEIDA</b>													
A-Siembra (ha)	25								60	40			
B-Recolección (tn)	492										70	30	
C-Comercialización (tn)	396										30	50	20
<b>TARRAGONA</b>													
A-Siembra (ha)	0												
B-Recolección (tn)	0												
C-Comercialización (tn)	0												
<b>CATALUÑA</b>													
A-Siembra (ha)	159							16	56	28			
B-Recolección (tn)	3.036										50	42	8
C-Comercialización (tn)	2.748	10	5								13	41	31
<b>ILLES BALEARES</b>													
A-Siembra (ha)	258								100				
B-Recolección (tn)	7.504									30	40	30	
C-Comercialización (tn)	7.504									30	40	30	
<b>ÁVILA</b>													
A-Siembra (ha)	1.031				30	70							
B-Recolección (tn)	55.812									20	70	10	
C-Comercialización (tn)	55.688									15	50	25	10
<b>BURGOS</b>													
A-Siembra (ha)	1.574				40	40	20						
B-Recolección (tn)	58.224									20	80		
C-Comercialización (tn)	57.024	15	15	10							20	20	20
<b>LEÓN</b>													
A-Siembra (ha)	1.576				70	30							
B-Recolección (tn)	62.810										60	40	
C-Comercialización (tn)	62.128	10	10								30	30	20
<b>PALENCIA</b>													
A-Siembra (ha)	935				10	20	70						
B-Recolección (tn)	38.538									10	80	10	
C-Comercialización (tn)	37.628	20	15								10	30	25
<b>SALAMANCA</b>													
A-Siembra (ha)	2.587				80	20							
B-Recolección (tn)	113.874										60	30	10
C-Comercialización (tn)	111.840										40	50	10
<b>SEGOVIA</b>													
A-Siembra (ha)	1.714					80	20						
B-Recolección (tn)	78.628	10								20	40	20	10
C-Comercialización (tn)	76.976	10	10							20	30	20	10
<b>SORIA</b>													
A-Siembra (ha)	473			10	80	10							
B-Recolección (tn)	18.674									50	50		
C-Comercialización (tn)	18.334									30	40	20	10

Patata tardía (30 Sep - 15 Ene)												
Provincia y comunidad autónoma	Dato	Mes										
		Ene.	Feb.	Mar.	Abr.	May	Jun.	Jul.	Ago.	Sep.	Oct.	Nov
<b>VALLADOLID</b>												
A-Siembra (ha)	3.853				80	20						
B-Recolección (tn)	186.349									60	30	10
C-Comercialización (tn)	184.503									40	50	10
<b>ZAMORA</b>												
A-Siembra (ha)	580				50	50						
B-Recolección (tn)	31.187								20	80		
C-Comercialización (tn)	30.843								20	80		
<b>CASTILLA Y LEÓN</b>												
A-Siembra (ha)	14.323				56	35	9					
B-Recolección (tn)	644.096	1							9	62	22	6
C-Comercialización (tn)	634.964	5	4	1					6	37	35	12
<b>COMUNIDAD DE MADRID</b>												
A-Siembra (ha)	30				60	40						
B-Recolección (tn)	710									70	30	
C-Comercialización (tn)	582									50	50	
<b>ALBACETE</b>												
A-Siembra (ha)	257				60	40						
B-Recolección (tn)	7.477								10	80	10	
C-Comercialización (tn)	7.455								5	70	20	5
<b>CIUDAD REAL</b>												
A-Siembra (ha)	293						90	10				
B-Recolección (tn)	8.780									15	65	20
C-Comercialización (tn)	8.165	5								15	50	30
<b>CUENCA</b>												
A-Siembra (ha)	87				60	40						
B-Recolección (tn)	1.155								10	80	10	
C-Comercialización (tn)	865	10	10	5					5	30	30	10
<b>GUADALAJARA</b>												
A-Siembra (ha)	0											
B-Recolección (tn)	0											
C-Comercialización (tn)	0											
<b>TOLEDO</b>												
A-Siembra (ha)	178						90	10				
B-Recolección (tn)	4.069									20	60	20
C-Comercialización (tn)	3.574	10								15	50	25
<b>CASTILLA - LA MANCHA</b>												
A-Siembra (ha)	815				25	17	52	6				
B-Recolección (tn)	21.481								4	42	42	12
C-Comercialización (tn)	20.059	4							2	36	39	19
<b>ALICANTE</b>												
A-Siembra (ha)	292					10	30	60				
B-Recolección (tn)	6.397	35									15	50
C-Comercialización (tn)	5.868	35									15	50
<b>CASTELLÓN</b>												
A-Siembra (ha)	115						30	60	10			
B-Recolección (tn)	1.392									30	50	20
C-Comercialización (tn)	1.295	10	10							20	40	20
<b>VALENCIA</b>												
A-Siembra (ha)	76								100			
B-Recolección (tn)	2.251										40	60
C-Comercialización (tn)	2.107											100
<b>COMUNITAT VALENCIANA</b>												
A-Siembra (ha)	483					6	25	51	18			
B-Recolección (tn)	10.040	22								4	25	49
C-Comercialización (tn)	9.270	24	1							3	15	57
<b>REGIÓN DE MURCIA</b>												
A-Siembra (ha)	333						30	70				
B-Recolección (tn)	7.593	40								5	10	45
C-Comercialización (tn)	6.187	40								5	10	45

Patata tardía (30 Sep - 15 Ene)													
Provincia y comunidad autónoma	Dato	Mes											
		Ene.	Feb.	Mar.	Abr.	May	Jun.	Jul.	Ago.	Sep.	Oct.	Nov	Dic.
<b>BADAJOS</b>													
A-Siembra (ha)	0												
B-Recolección (tn)	0												
C-Comercialización (tn)	0												
<b>CÁCERES</b>													
A-Siembra (ha)	0												
B-Recolección (tn)	0												
C-Comercialización (tn)	0												
<b>EXTREMADURA</b>													
A-Siembra (ha)	0												
B-Recolección (tn)	0												
C-Comercialización (tn)	0												
<b>ALMERÍA</b>													
A-Siembra (ha)	74						30	40	25	5			
B-Recolección (tn)	1.525	5									25	30	40
C-Comercialización (tn)	1.411	15									20	25	40
<b>CÁDIZ</b>													
A-Siembra (ha)	297								50	50			
B-Recolección (tn)	7.004											30	70
C-Comercialización (tn)	6.340	50										10	40
<b>CÓRDOBA</b>													
A-Siembra (ha)	75							30	70				
B-Recolección (tn)	2.625											20	80
C-Comercialización (tn)	2.533											20	80
<b>GRANADA</b>													
A-Siembra (ha)	94					30	50	20					
B-Recolección (tn)	1.911										15	55	30
C-Comercialización (tn)	1.318	25									10	40	25
<b>HUELVA</b>													
A-Siembra (ha)	78							30	70				
B-Recolección (tn)	1.977	10									5	45	40
C-Comercialización (tn)	1.841	15	10	10	10	10					5	20	20
<b>JAÉN</b>													
A-Siembra (ha)	51							80	10	10			
B-Recolección (tn)	1.002											60	40
C-Comercialización (tn)	995	30										30	40
<b>MÁLAGA</b>													
A-Siembra (ha)	286							10	90				
B-Recolección (tn)	5.535	30										30	40
C-Comercialización (tn)	5.510	25	20	20								15	20
<b>SEVILLA</b>													
A-Siembra (ha)	90							30	70				
B-Recolección (tn)	2.310											40	60
C-Comercialización (tn)	2.280											40	60
<b>ANDALUCÍA</b>													
A-Siembra (ha)	1.045					3	7	18	57	15			
B-Recolección (tn)	23.889	8									3	34	55
C-Comercialización (tn)	22.228	25	6	6	1	1					2	20	39
<b>LAS PALMAS</b>													
A-Siembra (ha)	267							60	20	20			
B-Recolección (tn)	4.251	10								10	17	17	46
C-Comercialización (tn)	4.061	10								10	17	17	46
<b>SANTA CRUZ DE TENERIFE</b>													
A-Siembra (ha)	556							60	20	20			
B-Recolección (tn)	10.000	20								4	1	16	59
C-Comercialización (tn)	8.600	20								4	1	16	59
<b>CANARIAS</b>													
A-Siembra (ha)	823							60	20	20			
B-Recolección (tn)	14.251	17								6	6	16	55
C-Comercialización (tn)	12.661	17								6	6	16	55

Patata tardía (30 Sep - 15 Ene)													
Provincia y comunidad autónoma	Dato	Mes											
		Ene.	Feb.	Mar.	Abr.	May	Jun.	Jul.	Ago.	Sep.	Oct.	Nov	Dic.
<b>TOTAL NACIONAL</b>													
A-Siembra (ha)	21.106			1	41	30	10	8	8	2			
B-Recolección (tn)	819.055	3								8	59	21	9
C-Comercialización (tn)	784.239	7	5	1						5	35	32	15





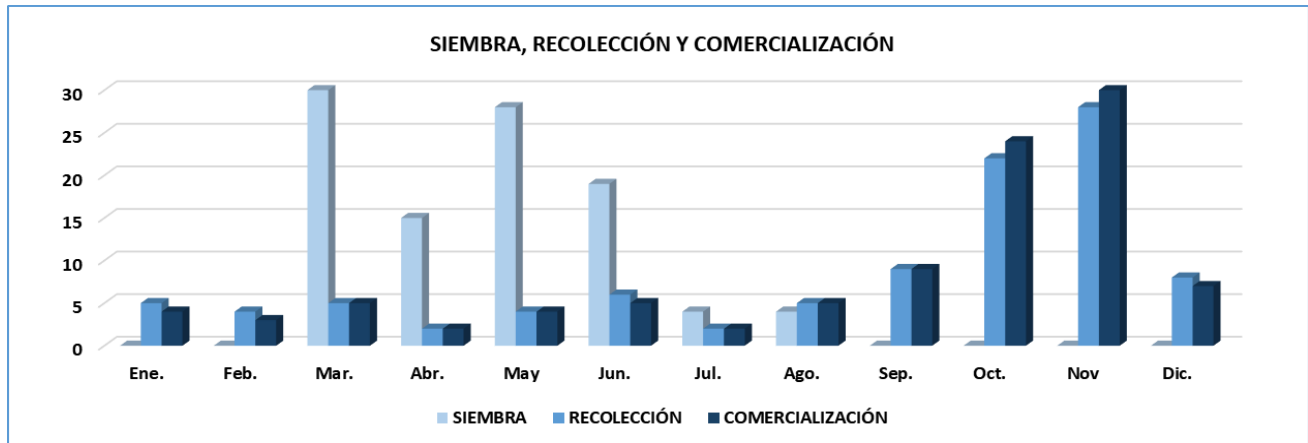
Batata													
Provincia y comunidad autónoma	Dato	Mes											
		Ene.	Feb.	Mar.	Abr.	May	Jun.	Jul.	Ago.	Sep.	Oct.	Nov	Dic.
<b>A CORUÑA</b>													
A-Siembra (ha)	0												
B-Recolección (tn)	0												
C-Comercialización (tn)	0												
<b>LUGO</b>													
A-Siembra (ha)	0												
B-Recolección (tn)	0												
C-Comercialización (tn)	0												
<b>OURENSE</b>													
A-Siembra (ha)	0												
B-Recolección (tn)	0												
C-Comercialización (tn)	0												
<b>PONTEVEDRA</b>													
A-Siembra (ha)	0												
B-Recolección (tn)	0												
C-Comercialización (tn)	0												
<b>GALICIA</b>													
A-Siembra (ha)	0												
B-Recolección (tn)	0												
C-Comercialización (tn)	0												
<b>PRINCIPADO DE ASTURIAS</b>													
A-Siembra (ha)	0												
B-Recolección (tn)	0												
C-Comercialización (tn)	0												
<b>CANTABRIA</b>													
A-Siembra (ha)	0												
B-Recolección (tn)	0												
C-Comercialización (tn)	0												
<b>ÁLAVA</b>													
A-Siembra (ha)	0												
B-Recolección (tn)	0												
C-Comercialización (tn)	0												
<b>GUIPÚZCOA</b>													
A-Siembra (ha)	0												
B-Recolección (tn)	0												
C-Comercialización (tn)	0												
<b>VIZCAYA</b>													
A-Siembra (ha)	0												
B-Recolección (tn)	0												
C-Comercialización (tn)	0												
<b>PAÍS VASCO</b>													
A-Siembra (ha)	0												
B-Recolección (tn)	0												
C-Comercialización (tn)	0												
<b>COMUNIDAD FORAL DE NAVARRA</b>													
A-Siembra (ha)	0												
B-Recolección (tn)	0												
C-Comercialización (tn)	0												
<b>LA RIOJA</b>													
A-Siembra (ha)	0												
B-Recolección (tn)	0												
C-Comercialización (tn)	0												
<b>HUESCA</b>													
A-Siembra (ha)	0												
B-Recolección (tn)	0												
C-Comercialización (tn)	0												
<b>TERUEL</b>													
A-Siembra (ha)	0												
B-Recolección (tn)	0												
C-Comercialización (tn)	0												

Batata													
Provincia y comunidad autónoma	Dato	Mes											
		Ene.	Feb.	Mar.	Abr.	May	Jun.	Jul.	Ago.	Sep.	Oct.	Nov	Dic.
<b>ZARAGOZA</b>													
A-Siembra (ha)	0												
B-Recolección (tn)	0												
C-Comercialización (tn)	0												
<b>ARAGÓN</b>													
A-Siembra (ha)	0												
B-Recolección (tn)	0												
C-Comercialización (tn)	0												
<b>BARCELONA</b>													
A-Siembra (ha)	0												
B-Recolección (tn)	0												
C-Comercialización (tn)	0												
<b>GIRONA</b>													
A-Siembra (ha)	0												
B-Recolección (tn)	0												
C-Comercialización (tn)	0												
<b>LLEIDA</b>													
A-Siembra (ha)	0												
B-Recolección (tn)	0												
C-Comercialización (tn)	0												
<b>TARRAGONA</b>													
A-Siembra (ha)	0												
B-Recolección (tn)	0												
C-Comercialización (tn)	0												
<b>CATALUÑA</b>													
A-Siembra (ha)	0												
B-Recolección (tn)	0												
C-Comercialización (tn)	0												
<b>ILLES BALEARES</b>													
A-Siembra (ha)	0												
B-Recolección (tn)	0												
C-Comercialización (tn)	0												
<b>ÁVILA</b>													
A-Siembra (ha)	0												
B-Recolección (tn)	0												
C-Comercialización (tn)	0												
<b>BURGOS</b>													
A-Siembra (ha)	0												
B-Recolección (tn)	0												
C-Comercialización (tn)	0												
<b>LEÓN</b>													
A-Siembra (ha)	0												
B-Recolección (tn)	0												
C-Comercialización (tn)	0												
<b>PALENCIA</b>													
A-Siembra (ha)	0												
B-Recolección (tn)	0												
C-Comercialización (tn)	0												
<b>SALAMANCA</b>													
A-Siembra (ha)	0												
B-Recolección (tn)	0												
C-Comercialización (tn)	0												
<b>SEGOVIA</b>													
A-Siembra (ha)	0												
B-Recolección (tn)	0												
C-Comercialización (tn)	0												
<b>SORIA</b>													
A-Siembra (ha)	0												
B-Recolección (tn)	0												
C-Comercialización (tn)	0												

Batata													
Provincia y comunidad autónoma	Dato	Mes											
		Ene.	Feb.	Mar.	Abr.	May	Jun.	Jul.	Ago.	Sep.	Oct.	Nov	Dic.
<b>VALLADOLID</b>													
A-Siembra (ha)	0												
B-Recolección (tn)	0												
C-Comercialización (tn)	0												
<b>ZAMORA</b>													
A-Siembra (ha)	0												
B-Recolección (tn)	0												
C-Comercialización (tn)	0												
<b>CASTILLA Y LEÓN</b>													
A-Siembra (ha)	0												
B-Recolección (tn)	0												
C-Comercialización (tn)	0												
<b>COMUNIDAD DE MADRID</b>													
A-Siembra (ha)	0												
B-Recolección (tn)	0												
C-Comercialización (tn)	0												
<b>ALBACETE</b>													
A-Siembra (ha)	0												
B-Recolección (tn)	0												
C-Comercialización (tn)	0												
<b>CIUDAD REAL</b>													
A-Siembra (ha)	0												
B-Recolección (tn)	0												
C-Comercialización (tn)	0												
<b>CUENCA</b>													
A-Siembra (ha)	0												
B-Recolección (tn)	0												
C-Comercialización (tn)	0												
<b>GUADALAJARA</b>													
A-Siembra (ha)	0												
B-Recolección (tn)	0												
C-Comercialización (tn)	0												
<b>TOLEDO</b>													
A-Siembra (ha)	0												
B-Recolección (tn)	0												
C-Comercialización (tn)	0												
<b>CASTILLA - LA MANCHA</b>													
A-Siembra (ha)	0												
B-Recolección (tn)	0												
C-Comercialización (tn)	0												
<b>ALICANTE</b>													
A-Siembra (ha)	0												
B-Recolección (tn)	0												
C-Comercialización (tn)	0												
<b>CASTELLÓN</b>													
A-Siembra (ha)	0												
B-Recolección (tn)	0												
C-Comercialización (tn)	0												
<b>VALENCIA</b>													
A-Siembra (ha)	0												
B-Recolección (tn)	0												
C-Comercialización (tn)	0												
<b>COMUNITAT VALENCIANA</b>													
A-Siembra (ha)	0												
B-Recolección (tn)	0												
C-Comercialización (tn)	0												
<b>REGIÓN DE MURCIA</b>													
A-Siembra (ha)	0												
B-Recolección (tn)	0												
C-Comercialización (tn)	0												

Batata													
Provincia y comunidad autónoma	Dato	Mes											
		Ene.	Feb.	Mar.	Abr.	May	Jun.	Jul.	Ago.	Sep.	Oct.	Nov	Dic.
<b>BADAJOS</b>													
A-Siembra (ha)	0												
B-Recolección (tn)	0												
C-Comercialización (tn)	0												
<b>CÁCERES</b>													
A-Siembra (ha)	0												
B-Recolección (tn)	0												
C-Comercialización (tn)	0												
<b>EXTREMADURA</b>													
A-Siembra (ha)	0												
B-Recolección (tn)	0												
C-Comercialización (tn)	0												
<b>ALMERÍA</b>													
A-Siembra (ha)	0												
B-Recolección (tn)	0												
C-Comercialización (tn)	0												
<b>CÁDIZ</b>													
A-Siembra (ha)	0												
B-Recolección (tn)	0												
C-Comercialización (tn)	0												
<b>CÓRDOBA</b>													
A-Siembra (ha)	2					50	50						
B-Recolección (tn)	45										55	45	
C-Comercialización (tn)	42										55	45	
<b>GRANADA</b>													
A-Siembra (ha)	7					100							
B-Recolección (tn)	122										100		
C-Comercialización (tn)	98										100		
<b>HUELVA</b>													
A-Siembra (ha)	0												
B-Recolección (tn)	0												
C-Comercialización (tn)	0												
<b>JAÉN</b>													
A-Siembra (ha)	1						100						
B-Recolección (tn)	24										50	50	
C-Comercialización (tn)	24										30	60	10
<b>MÁLAGA</b>													
A-Siembra (ha)	128					50	50						
B-Recolección (tn)	4.204										10	40	50
C-Comercialización (tn)	4.204										10	40	50
<b>SEVILLA</b>													
A-Siembra (ha)	0												
B-Recolección (tn)	0												
C-Comercialización (tn)	0												
<b>ANDALUCÍA</b>													
A-Siembra (ha)	138					52	48						
B-Recolección (tn)	4.395										10	42	48
C-Comercialización (tn)	4.368										10	41	49
<b>LAS PALMAS</b>													
A-Siembra (ha)	268			40	20	20	10	5	5				
B-Recolección (tn)	3.094	10	4	5	4	10	8	5	15	9	5	10	15
C-Comercialización (tn)	2.778	10	4	5	4	10	8	5	15	9	5	10	15
<b>SANTA CRUZ DE TENERIFE</b>													
A-Siembra (ha)	171			40	20	20	10	5	5				
B-Recolección (tn)	1.863	7	12	19	5	3	18	3	2	6	5	6	14
C-Comercialización (tn)	1.304	7	12	19	5	3	18	3	2	6	5	6	14
<b>CANARIAS</b>													
A-Siembra (ha)	439			40	20	20	10	5	5				
B-Recolección (tn)	4.957	9	7	10	4	7	12	4	10	8	5	8	16
C-Comercialización (tn)	4.082	9	7	9	4	8	11	4	11	8	5	9	15

Batata													
Provincia y comunidad autónoma	Dato	Mes											
		Ene.	Feb.	Mar.	Abr.	May	Jun.	Jul.	Ago.	Sep.	Oct.	Nov	Dic.
<b>TOTAL NACIONAL</b>													
A-Siembra (ha)	577			30	15	28	19	4	4				
B-Recolección (tn)	9.352	5	4	5	2	4	6	2	5	9	22	28	8
C-Comercialización (tn)	8.450	4	3	5	2	4	5	2	5	9	24	30	7



Boniato													
Provincia y comunidad autónoma	Dato	Mes											
		Ene.	Feb.	Mar.	Abr.	May	Jun.	Jul.	Ago.	Sep.	Oct.	Nov	Dic.
<b>A CORUÑA</b>													
A-Siembra (ha)	0												
B-Recolección (tn)	0												
C-Comercialización (tn)	0												
<b>LUGO</b>													
A-Siembra (ha)	0												
B-Recolección (tn)	0												
C-Comercialización (tn)	0												
<b>OURENSE</b>													
A-Siembra (ha)	0												
B-Recolección (tn)	0												
C-Comercialización (tn)	0												
<b>PONTEVEDRA</b>													
A-Siembra (ha)	0												
B-Recolección (tn)	0												
C-Comercialización (tn)	0												
<b>GALICIA</b>													
A-Siembra (ha)	0												
B-Recolección (tn)	0												
C-Comercialización (tn)	0												
<b>PRINCIPADO DE ASTURIAS</b>													
A-Siembra (ha)	0												
B-Recolección (tn)	0												
C-Comercialización (tn)	0												
<b>CANTABRIA</b>													
A-Siembra (ha)	0												
B-Recolección (tn)	0												
C-Comercialización (tn)	0												
<b>ÁLAVA</b>													
A-Siembra (ha)	0												
B-Recolección (tn)	0												
C-Comercialización (tn)	0												
<b>GUIPÚZCOA</b>													
A-Siembra (ha)	0												
B-Recolección (tn)	0												
C-Comercialización (tn)	0												
<b>VIZCAYA</b>													
A-Siembra (ha)	0												
B-Recolección (tn)	0												
C-Comercialización (tn)	0												
<b>PAÍS VASCO</b>													
A-Siembra (ha)	0												
B-Recolección (tn)	0												
C-Comercialización (tn)	0												
<b>COMUNIDAD FORAL DE NAVARRA</b>													
A-Siembra (ha)	0												
B-Recolección (tn)	0												
C-Comercialización (tn)	0												
<b>LA RIOJA</b>													
A-Siembra (ha)	0												
B-Recolección (tn)	0												
C-Comercialización (tn)	0												
<b>HUESCA</b>													
A-Siembra (ha)	0												
B-Recolección (tn)	0												
C-Comercialización (tn)	0												
<b>TERUEL</b>													
A-Siembra (ha)	0												
B-Recolección (tn)	0												
C-Comercialización (tn)	0												

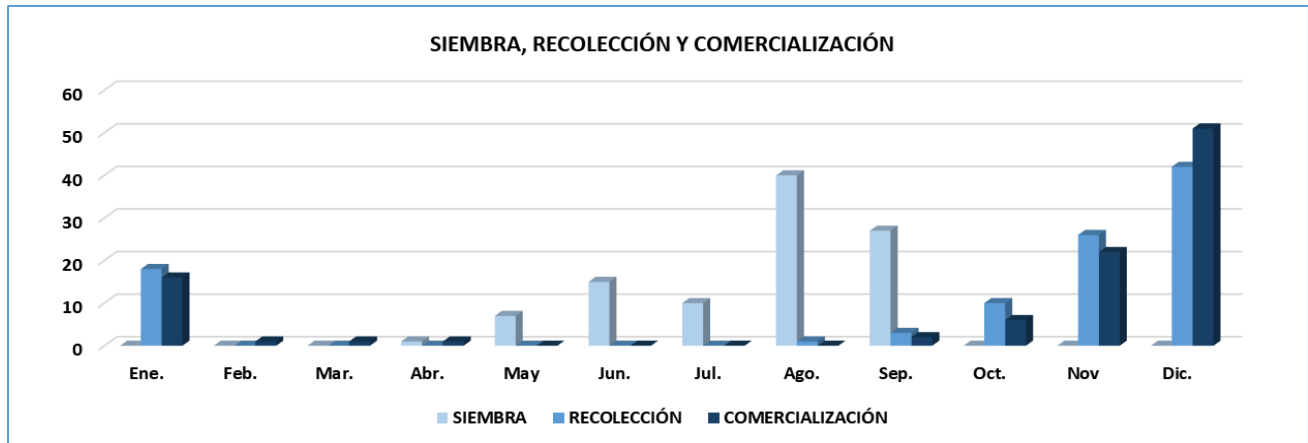
Boniato													
Provincia y comunidad autónoma	Dato	Mes											
		Ene.	Feb.	Mar.	Abr.	May	Jun.	Jul.	Ago.	Sep.	Oct.	Nov	Dic.
<b>ZARAGOZA</b>													
A-Siembra (ha)	0												
B-Recolección (tn)	0												
C-Comercialización (tn)	0												
<b>ARAGÓN</b>													
A-Siembra (ha)	0												
B-Recolección (tn)	0												
C-Comercialización (tn)	0												
<b>BARCELONA</b>													
A-Siembra (ha)	0												
B-Recolección (tn)	0												
C-Comercialización (tn)	0												
<b>GIRONA</b>													
A-Siembra (ha)	0												
B-Recolección (tn)	0												
C-Comercialización (tn)	0												
<b>LLEIDA</b>													
A-Siembra (ha)	0												
B-Recolección (tn)	0												
C-Comercialización (tn)	0												
<b>TARRAGONA</b>													
A-Siembra (ha)	0												
B-Recolección (tn)	0												
C-Comercialización (tn)	0												
<b>CATALUÑA</b>													
A-Siembra (ha)	0												
B-Recolección (tn)	0												
C-Comercialización (tn)	0												
<b>ILLES BALEARES</b>													
A-Siembra (ha)	6							100					
B-Recolección (tn)	90								30	40	30		
C-Comercialización (tn)	90								20	40	30	10	
<b>ÁVILA</b>													
A-Siembra (ha)	0												
B-Recolección (tn)	0												
C-Comercialización (tn)	0												
<b>BURGOS</b>													
A-Siembra (ha)	0												
B-Recolección (tn)	0												
C-Comercialización (tn)	0												
<b>LEÓN</b>													
A-Siembra (ha)	0												
B-Recolección (tn)	0												
C-Comercialización (tn)	0												
<b>PALENCIA</b>													
A-Siembra (ha)	0												
B-Recolección (tn)	0												
C-Comercialización (tn)	0												
<b>SALAMANCA</b>													
A-Siembra (ha)	0												
B-Recolección (tn)	0												
C-Comercialización (tn)	0												
<b>SEGOVIA</b>													
A-Siembra (ha)	0												
B-Recolección (tn)	0												
C-Comercialización (tn)	0												
<b>SORIA</b>													
A-Siembra (ha)	0												
B-Recolección (tn)	0												
C-Comercialización (tn)	0												

Boniato													
Provincia y comunidad autónoma	Dato	Mes											
		Ene.	Feb.	Mar.	Abr.	May	Jun.	Jul.	Ago.	Sep.	Oct.	Nov	Dic.
<b>VALLADOLID</b>													
A-Siembra (ha)	0												
B-Recolección (tn)	0												
C-Comercialización (tn)	0												
<b>ZAMORA</b>													
A-Siembra (ha)	0												
B-Recolección (tn)	0												
C-Comercialización (tn)	0												
<b>CASTILLA Y LEÓN</b>													
A-Siembra (ha)	0												
B-Recolección (tn)	0												
C-Comercialización (tn)	0												
<b>COMUNIDAD DE MADRID</b>													
A-Siembra (ha)	0												
B-Recolección (tn)	0												
C-Comercialización (tn)	0												
<b>ALBACETE</b>													
A-Siembra (ha)	0												
B-Recolección (tn)	0												
C-Comercialización (tn)	0												
<b>CIUDAD REAL</b>													
A-Siembra (ha)	0												
B-Recolección (tn)	0												
C-Comercialización (tn)	0												
<b>CUENCA</b>													
A-Siembra (ha)	0												
B-Recolección (tn)	0												
C-Comercialización (tn)	0												
<b>GUADALAJARA</b>													
A-Siembra (ha)	0												
B-Recolección (tn)	0												
C-Comercialización (tn)	0												
<b>TOLEDO</b>													
A-Siembra (ha)	0												
B-Recolección (tn)	0												
C-Comercialización (tn)	0												
<b>CASTILLA - LA MANCHA</b>													
A-Siembra (ha)	0												
B-Recolección (tn)	0												
C-Comercialización (tn)	0												
<b>ALICANTE</b>													
A-Siembra (ha)	112				5	10	45	40					
B-Recolección (tn)	2.712								15	25	35	25	
C-Comercialización (tn)	2.576	10	10	10	10					10	10	20	20
<b>CASTELLÓN</b>													
A-Siembra (ha)	0												
B-Recolección (tn)	0												
C-Comercialización (tn)	0												
<b>VALENCIA</b>													
A-Siembra (ha)	118						50	50					
B-Recolección (tn)	2.130										20	30	50
C-Comercialización (tn)	1.482											30	70
<b>COMUNITAT VALENCIANA</b>													
A-Siembra (ha)	230				2	5	48	45					
B-Recolección (tn)	4.842								8	14	29	27	22
C-Comercialización (tn)	4.058	6	6	6	6					6	6	25	39
<b>REGIÓN DE MURCIA</b>													
A-Siembra (ha)	18				5	10	45	40					
B-Recolección (tn)	413											30	70
C-Comercialización (tn)	412											30	70



Boniato														
Provincia y comunidad autónoma	Dato	Mes												
		Ene.	Feb.	Mar.	Abr.	May	Jun.	Jul.	Ago.	Sep.	Oct.	Nov	Dic.	
<b>BADAJOS</b>														
A-Siembra (ha)	3					100								
B-Recolección (tn)	90										100			
C-Comercialización (tn)	90										100			
<b>CÁCERES</b>														
A-Siembra (ha)	0													
B-Recolección (tn)	0													
C-Comercialización (tn)	0													
<b>EXTREMADURA</b>														
A-Siembra (ha)	3					100								
B-Recolección (tn)	90										100			
C-Comercialización (tn)	90										100			
<b>ALMERÍA</b>														
A-Siembra (ha)	0													
B-Recolección (tn)	0													
C-Comercialización (tn)	0													
<b>CÁDIZ</b>														
A-Siembra (ha)	725									60	40			
B-Recolección (tn)	20.148	25										25	50	
C-Comercialización (tn)	18.522	20										20	60	
<b>CÓRDOBA</b>														
A-Siembra (ha)	0													
B-Recolección (tn)	0													
C-Comercialización (tn)	0													
<b>GRANADA</b>														
A-Siembra (ha)	0													
B-Recolección (tn)	0													
C-Comercialización (tn)	0													
<b>HUELVA</b>														
A-Siembra (ha)	16				40	60								
B-Recolección (tn)	319									40	60			
C-Comercialización (tn)	306	5	5	5	5	5	5	5	5	5	15	25	15	5
<b>JAÉN</b>														
A-Siembra (ha)	0													
B-Recolección (tn)	0													
C-Comercialización (tn)	0													
<b>MÁLAGA</b>														
A-Siembra (ha)	5					100								
B-Recolección (tn)	165										100			
C-Comercialización (tn)	165										100			
<b>SEVILLA</b>														
A-Siembra (ha)	83					50	50							
B-Recolección (tn)	2.038									5	50	40	5	
C-Comercialización (tn)	1.828									5	50	40	5	
<b>ANDALUCÍA</b>														
A-Siembra (ha)	829				1	7	5			52	35			
B-Recolección (tn)	22.670	22									1	6	26	45
C-Comercialización (tn)	20.821	18									1	6	22	53
<b>LAS PALMAS</b>														
A-Siembra (ha)	0													
B-Recolección (tn)	0													
C-Comercialización (tn)	0													
<b>SANTA CRUZ DE TENERIFE</b>														
A-Siembra (ha)	0													
B-Recolección (tn)	0													
C-Comercialización (tn)	0													
<b>CANARIAS</b>														
A-Siembra (ha)	0													
B-Recolección (tn)	0													
C-Comercialización (tn)	0													

Boniato													
Provincia y comunidad autónoma	Dato	Mes											
		Ene.	Feb.	Mar.	Abr.	May	Jun.	Jul.	Ago.	Sep.	Oct.	Nov	Dic.
<b>TOTAL NACIONAL</b>													
A-Siembra (ha)	1.086				1	7	15	10	40	27			
B-Recolección (tn)	28.105	18							1	3	10	26	42
C-Comercialización (tn)	25.471	16	1	1	1					2	6	22	51



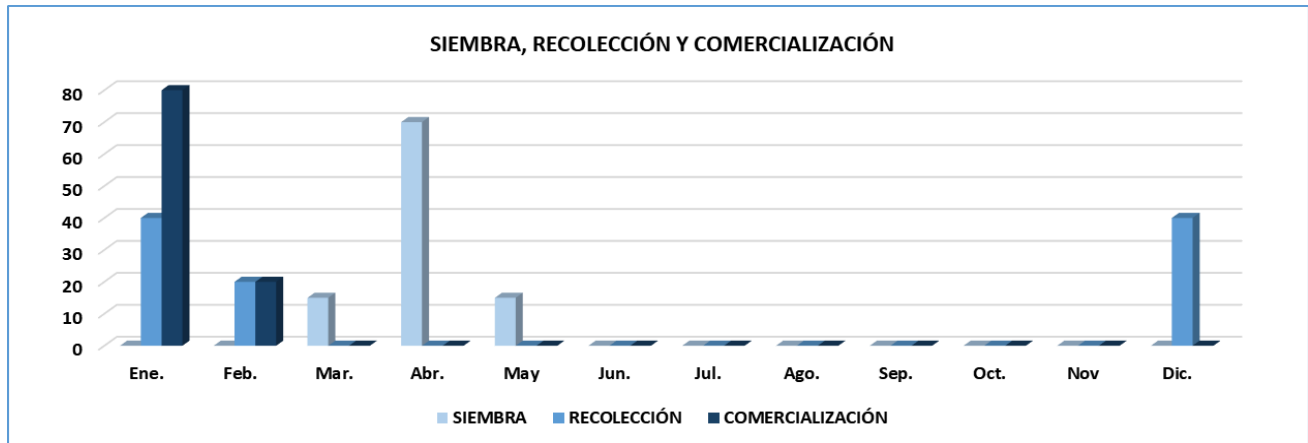
Chufa													
Provincia y comunidad autónoma	Dato	Mes											
		Ene.	Feb.	Mar.	Abr.	May	Jun.	Jul.	Ago.	Sep.	Oct.	Nov	Dic.
<b>A CORUÑA</b>													
A-Siembra (ha)	0												
B-Recolección (tn)	0												
C-Comercialización (tn)	0												
<b>LUGO</b>													
A-Siembra (ha)	0												
B-Recolección (tn)	0												
C-Comercialización (tn)	0												
<b>OURENSE</b>													
A-Siembra (ha)	0												
B-Recolección (tn)	0												
C-Comercialización (tn)	0												
<b>PONTEVEDRA</b>													
A-Siembra (ha)	0												
B-Recolección (tn)	0												
C-Comercialización (tn)	0												
<b>GALICIA</b>													
A-Siembra (ha)	0												
B-Recolección (tn)	0												
C-Comercialización (tn)	0												
<b>PRINCIPADO DE ASTURIAS</b>													
A-Siembra (ha)	0												
B-Recolección (tn)	0												
C-Comercialización (tn)	0												
<b>CANTABRIA</b>													
A-Siembra (ha)	0												
B-Recolección (tn)	0												
C-Comercialización (tn)	0												
<b>ÁLAVA</b>													
A-Siembra (ha)	0												
B-Recolección (tn)	0												
C-Comercialización (tn)	0												
<b>GUIPÚZCOA</b>													
A-Siembra (ha)	0												
B-Recolección (tn)	0												
C-Comercialización (tn)	0												
<b>VIZCAYA</b>													
A-Siembra (ha)	0												
B-Recolección (tn)	0												
C-Comercialización (tn)	0												
<b>PAÍS VASCO</b>													
A-Siembra (ha)	0												
B-Recolección (tn)	0												
C-Comercialización (tn)	0												
<b>COMUNIDAD FORAL DE NAVARRA</b>													
A-Siembra (ha)	0												
B-Recolección (tn)	0												
C-Comercialización (tn)	0												
<b>LA RIOJA</b>													
A-Siembra (ha)	0												
B-Recolección (tn)	0												
C-Comercialización (tn)	0												
<b>HUESCA</b>													
A-Siembra (ha)	0												
B-Recolección (tn)	0												
C-Comercialización (tn)	0												
<b>TERUEL</b>													
A-Siembra (ha)	0												
B-Recolección (tn)	0												
C-Comercialización (tn)	0												

Chufa													
Provincia y comunidad autónoma	Dato	Mes											
		Ene.	Feb.	Mar.	Abr.	May	Jun.	Jul.	Ago.	Sep.	Oct.	Nov	Dic.
<b>ZARAGOZA</b>													
A-Siembra (ha)	0												
B-Recolección (tn)	0												
C-Comercialización (tn)	0												
<b>ARAGÓN</b>													
A-Siembra (ha)	0												
B-Recolección (tn)	0												
C-Comercialización (tn)	0												
<b>BARCELONA</b>													
A-Siembra (ha)	0												
B-Recolección (tn)	0												
C-Comercialización (tn)	0												
<b>GIRONA</b>													
A-Siembra (ha)	0												
B-Recolección (tn)	0												
C-Comercialización (tn)	0												
<b>LLEIDA</b>													
A-Siembra (ha)	0												
B-Recolección (tn)	0												
C-Comercialización (tn)	0												
<b>TARRAGONA</b>													
A-Siembra (ha)	0												
B-Recolección (tn)	0												
C-Comercialización (tn)	0												
<b>CATALUÑA</b>													
A-Siembra (ha)	0												
B-Recolección (tn)	0												
C-Comercialización (tn)	0												
<b>ILLES BALEARES</b>													
A-Siembra (ha)	0												
B-Recolección (tn)	0												
C-Comercialización (tn)	0												
<b>ÁVILA</b>													
A-Siembra (ha)	0												
B-Recolección (tn)	0												
C-Comercialización (tn)	0												
<b>BURGOS</b>													
A-Siembra (ha)	0												
B-Recolección (tn)	0												
C-Comercialización (tn)	0												
<b>LEÓN</b>													
A-Siembra (ha)	0												
B-Recolección (tn)	0												
C-Comercialización (tn)	0												
<b>PALENCIA</b>													
A-Siembra (ha)	0												
B-Recolección (tn)	0												
C-Comercialización (tn)	0												
<b>SALAMANCA</b>													
A-Siembra (ha)	0												
B-Recolección (tn)	0												
C-Comercialización (tn)	0												
<b>SEGOVIA</b>													
A-Siembra (ha)	0												
B-Recolección (tn)	0												
C-Comercialización (tn)	0												
<b>SORIA</b>													
A-Siembra (ha)	0												
B-Recolección (tn)	0												
C-Comercialización (tn)	0												

Chufa													
Provincia y comunidad autónoma	Dato	Mes											
		Ene.	Feb.	Mar.	Abr.	May	Jun.	Jul.	Ago.	Sep.	Oct.	Nov	Dic.
<b>VALLADOLID</b>													
A-Siembra (ha)	0												
B-Recolección (tn)	0												
C-Comercialización (tn)	0												
<b>ZAMORA</b>													
A-Siembra (ha)	0												
B-Recolección (tn)	0												
C-Comercialización (tn)	0												
<b>CASTILLA Y LEÓN</b>													
A-Siembra (ha)	0												
B-Recolección (tn)	0												
C-Comercialización (tn)	0												
<b>COMUNIDAD DE MADRID</b>													
A-Siembra (ha)	0												
B-Recolección (tn)	0												
C-Comercialización (tn)	0												
<b>ALBACETE</b>													
A-Siembra (ha)	0												
B-Recolección (tn)	0												
C-Comercialización (tn)	0												
<b>CIUDAD REAL</b>													
A-Siembra (ha)	0												
B-Recolección (tn)	0												
C-Comercialización (tn)	0												
<b>CUENCA</b>													
A-Siembra (ha)	0												
B-Recolección (tn)	0												
C-Comercialización (tn)	0												
<b>GUADALAJARA</b>													
A-Siembra (ha)	0												
B-Recolección (tn)	0												
C-Comercialización (tn)	0												
<b>TOLEDO</b>													
A-Siembra (ha)	0												
B-Recolección (tn)	0												
C-Comercialización (tn)	0												
<b>CASTILLA - LA MANCHA</b>													
A-Siembra (ha)	0												
B-Recolección (tn)	0												
C-Comercialización (tn)	0												
<b>ALICANTE</b>													
A-Siembra (ha)	0												
B-Recolección (tn)	0												
C-Comercialización (tn)	0												
<b>CASTELLÓN</b>													
A-Siembra (ha)	0												
B-Recolección (tn)	0												
C-Comercialización (tn)	0												
<b>VALENCIA</b>													
A-Siembra (ha)	495			15	70	15							
B-Recolección (tn)	8.381	40	20										40
C-Comercialización (tn)	7.989	80	20										
<b>COMUNITAT VALENCIANA</b>													
A-Siembra (ha)	495			15	70	15							
B-Recolección (tn)	8.381	40	20										40
C-Comercialización (tn)	7.989	80	20										
<b>REGIÓN DE MURCIA</b>													
A-Siembra (ha)	0												
B-Recolección (tn)	0												
C-Comercialización (tn)	0												

Chufa													
Provincia y comunidad autónoma	Dato	Mes											
		Ene.	Feb.	Mar.	Abr.	May	Jun.	Jul.	Ago.	Sep.	Oct.	Nov	Dic.
<b>BADAJOS</b>													
A-Siembra (ha)	0												
B-Recolección (tn)	0												
C-Comercialización (tn)	0												
<b>CÁCERES</b>													
A-Siembra (ha)	0												
B-Recolección (tn)	0												
C-Comercialización (tn)	0												
<b>EXTREMADURA</b>													
A-Siembra (ha)	0												
B-Recolección (tn)	0												
C-Comercialización (tn)	0												
<b>ALMERÍA</b>													
A-Siembra (ha)	0												
B-Recolección (tn)	0												
C-Comercialización (tn)	0												
<b>CÁDIZ</b>													
A-Siembra (ha)	0												
B-Recolección (tn)	0												
C-Comercialización (tn)	0												
<b>CÓRDOBA</b>													
A-Siembra (ha)	0												
B-Recolección (tn)	0												
C-Comercialización (tn)	0												
<b>GRANADA</b>													
A-Siembra (ha)	0												
B-Recolección (tn)	0												
C-Comercialización (tn)	0												
<b>HUELVA</b>													
A-Siembra (ha)	0												
B-Recolección (tn)	0												
C-Comercialización (tn)	0												
<b>JAÉN</b>													
A-Siembra (ha)	0												
B-Recolección (tn)	0												
C-Comercialización (tn)	0												
<b>MÁLAGA</b>													
A-Siembra (ha)	0												
B-Recolección (tn)	0												
C-Comercialización (tn)	0												
<b>SEVILLA</b>													
A-Siembra (ha)	0												
B-Recolección (tn)	0												
C-Comercialización (tn)	0												
<b>ANDALUCÍA</b>													
A-Siembra (ha)	0												
B-Recolección (tn)	0												
C-Comercialización (tn)	0												
<b>LAS PALMAS</b>													
A-Siembra (ha)	0												
B-Recolección (tn)	0												
C-Comercialización (tn)	0												
<b>SANTA CRUZ DE TENERIFE</b>													
A-Siembra (ha)	0												
B-Recolección (tn)	0												
C-Comercialización (tn)	0												
<b>CANARIAS</b>													
A-Siembra (ha)	0												
B-Recolección (tn)	0												
C-Comercialización (tn)	0												

Chufa														
Provincia y comunidad autónoma	Dato	Mes												
		Ene.	Feb.	Mar.	Abr.	May	Jun.	Jul.	Ago.	Sep.	Oct.	Nov	Dic.	
<b>TOTAL NACIONAL</b>														
A-Siembra (ha)	495			15	70	15								
B-Recolección (tn)	8.381	40	20											40
C-Comercialización (tn)	7.989	80	20											





# CULTIVOS INDUSTRIALES



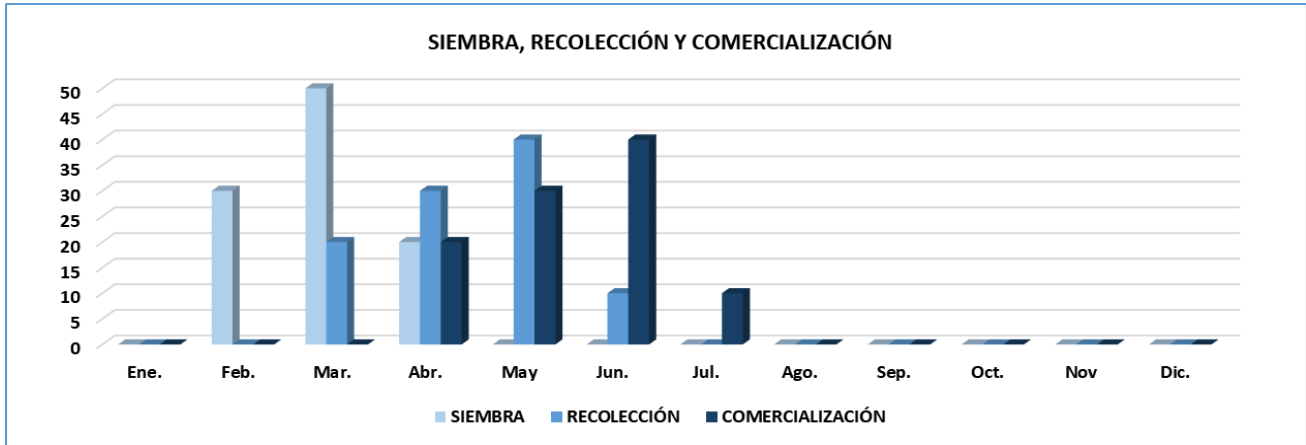
Caña de azúcar													
Provincia y comunidad autónoma	Dato	Mes											
		Ene.	Feb.	Mar.	Abr.	May	Jun.	Jul.	Ago.	Sep.	Oct.	Nov	Dic.
<b>A CORUÑA</b>													
A-Siembra (ha)	0												
B-Recolección (tn)	0												
C-Comercialización (tn)	0												
<b>LUGO</b>													
A-Siembra (ha)	0												
B-Recolección (tn)	0												
C-Comercialización (tn)	0												
<b>OURENSE</b>													
A-Siembra (ha)	0												
B-Recolección (tn)	0												
C-Comercialización (tn)	0												
<b>PONTEVEDRA</b>													
A-Siembra (ha)	0												
B-Recolección (tn)	0												
C-Comercialización (tn)	0												
<b>GALICIA</b>													
A-Siembra (ha)	0												
B-Recolección (tn)	0												
C-Comercialización (tn)	0												
<b>PRINCIPADO DE ASTURIAS</b>													
A-Siembra (ha)	0												
B-Recolección (tn)	0												
C-Comercialización (tn)	0												
<b>CANTABRIA</b>													
A-Siembra (ha)	0												
B-Recolección (tn)	0												
C-Comercialización (tn)	0												
<b>ÁLAVA</b>													
A-Siembra (ha)	0												
B-Recolección (tn)	0												
C-Comercialización (tn)	0												
<b>GUIPÚZCOA</b>													
A-Siembra (ha)	0												
B-Recolección (tn)	0												
C-Comercialización (tn)	0												
<b>VIZCAYA</b>													
A-Siembra (ha)	0												
B-Recolección (tn)	0												
C-Comercialización (tn)	0												
<b>PAÍS VASCO</b>													
A-Siembra (ha)	0												
B-Recolección (tn)	0												
C-Comercialización (tn)	0												
<b>COMUNIDAD FORAL DE NAVARRA</b>													
A-Siembra (ha)	0												
B-Recolección (tn)	0												
C-Comercialización (tn)	0												
<b>LA RIOJA</b>													
A-Siembra (ha)	0												
B-Recolección (tn)	0												
C-Comercialización (tn)	0												
<b>HUESCA</b>													
A-Siembra (ha)	0												
B-Recolección (tn)	0												
C-Comercialización (tn)	0												
<b>TERUEL</b>													
A-Siembra (ha)	0												
B-Recolección (tn)	0												
C-Comercialización (tn)	0												

Caña de azúcar													
Provincia y comunidad autónoma	Dato	Mes											
		Ene.	Feb.	Mar.	Abr.	May	Jun.	Jul.	Ago.	Sep.	Oct.	Nov	Dic.
<b>ZARAGOZA</b>													
A-Siembra (ha)	0												
B-Recolección (tn)	0												
C-Comercialización (tn)	0												
<b>ARAGÓN</b>													
A-Siembra (ha)	0												
B-Recolección (tn)	0												
C-Comercialización (tn)	0												
<b>BARCELONA</b>													
A-Siembra (ha)	0												
B-Recolección (tn)	0												
C-Comercialización (tn)	0												
<b>GIRONA</b>													
A-Siembra (ha)	0												
B-Recolección (tn)	0												
C-Comercialización (tn)	0												
<b>LLEIDA</b>													
A-Siembra (ha)	0												
B-Recolección (tn)	0												
C-Comercialización (tn)	0												
<b>TARRAGONA</b>													
A-Siembra (ha)	0												
B-Recolección (tn)	0												
C-Comercialización (tn)	0												
<b>CATALUÑA</b>													
A-Siembra (ha)	0												
B-Recolección (tn)	0												
C-Comercialización (tn)	0												
<b>ILLES BALEARES</b>													
A-Siembra (ha)	0												
B-Recolección (tn)	0												
C-Comercialización (tn)	0												
<b>ÁVILA</b>													
A-Siembra (ha)	0												
B-Recolección (tn)	0												
C-Comercialización (tn)	0												
<b>BURGOS</b>													
A-Siembra (ha)	0												
B-Recolección (tn)	0												
C-Comercialización (tn)	0												
<b>LEÓN</b>													
A-Siembra (ha)	0												
B-Recolección (tn)	0												
C-Comercialización (tn)	0												
<b>PALENCIA</b>													
A-Siembra (ha)	0												
B-Recolección (tn)	0												
C-Comercialización (tn)	0												
<b>SALAMANCA</b>													
A-Siembra (ha)	0												
B-Recolección (tn)	0												
C-Comercialización (tn)	0												
<b>SEGOVIA</b>													
A-Siembra (ha)	0												
B-Recolección (tn)	0												
C-Comercialización (tn)	0												
<b>SORIA</b>													
A-Siembra (ha)	0												
B-Recolección (tn)	0												
C-Comercialización (tn)	0												

Caña de azúcar												
Provincia y comunidad autónoma	Dato	Mes										
		Ene.	Feb.	Mar.	Abr.	May	Jun.	Jul.	Ago.	Sep.	Oct.	Nov
<b>VALLADOLID</b>												
A-Siembra (ha)	0											
B-Recolección (tn)	0											
C-Comercialización (tn)	0											
<b>ZAMORA</b>												
A-Siembra (ha)	0											
B-Recolección (tn)	0											
C-Comercialización (tn)	0											
<b>CASTILLA Y LEÓN</b>												
A-Siembra (ha)	0											
B-Recolección (tn)	0											
C-Comercialización (tn)	0											
<b>COMUNIDAD DE MADRID</b>												
A-Siembra (ha)	0											
B-Recolección (tn)	0											
C-Comercialización (tn)	0											
<b>ALBACETE</b>												
A-Siembra (ha)	0											
B-Recolección (tn)	0											
C-Comercialización (tn)	0											
<b>CIUDAD REAL</b>												
A-Siembra (ha)	0											
B-Recolección (tn)	0											
C-Comercialización (tn)	0											
<b>CUENCA</b>												
A-Siembra (ha)	0											
B-Recolección (tn)	0											
C-Comercialización (tn)	0											
<b>GUADALAJARA</b>												
A-Siembra (ha)	0											
B-Recolección (tn)	0											
C-Comercialización (tn)	0											
<b>TOLEDO</b>												
A-Siembra (ha)	0											
B-Recolección (tn)	0											
C-Comercialización (tn)	0											
<b>CASTILLA - LA MANCHA</b>												
A-Siembra (ha)	0											
B-Recolección (tn)	0											
C-Comercialización (tn)	0											
<b>ALICANTE</b>												
A-Siembra (ha)	0											
B-Recolección (tn)	0											
C-Comercialización (tn)	0											
<b>CASTELLÓN</b>												
A-Siembra (ha)	0											
B-Recolección (tn)	0											
C-Comercialización (tn)	0											
<b>VALENCIA</b>												
A-Siembra (ha)	0											
B-Recolección (tn)	0											
C-Comercialización (tn)	0											
<b>COMUNITAT VALENCIANA</b>												
A-Siembra (ha)	0											
B-Recolección (tn)	0											
C-Comercialización (tn)	0											
<b>REGIÓN DE MURCIA</b>												
A-Siembra (ha)	0											
B-Recolección (tn)	0											
C-Comercialización (tn)	0											

Caña de azúcar													
Provincia y comunidad autónoma	Dato	Mes											
		Ene.	Feb.	Mar.	Abr.	May	Jun.	Jul.	Ago.	Sep.	Oct.	Nov	Dic.
<b>BADAJOS</b>													
A-Siembra (ha)	0												
B-Recolección (tn)	0												
C-Comercialización (tn)	0												
<b>CÁCERES</b>													
A-Siembra (ha)	0												
B-Recolección (tn)	0												
C-Comercialización (tn)	0												
<b>EXTREMADURA</b>													
A-Siembra (ha)	0												
B-Recolección (tn)	0												
C-Comercialización (tn)	0												
<b>ALMERÍA</b>													
A-Siembra (ha)	0												
B-Recolección (tn)	0												
C-Comercialización (tn)	0												
<b>CÁDIZ</b>													
A-Siembra (ha)	0												
B-Recolección (tn)	0												
C-Comercialización (tn)	0												
<b>CÓRDOBA</b>													
A-Siembra (ha)	0												
B-Recolección (tn)	0												
C-Comercialización (tn)	0												
<b>GRANADA</b>													
A-Siembra (ha)													
B-Recolección (tn)	0												
C-Comercialización (tn)	0												
<b>HUELVA</b>													
A-Siembra (ha)	0												
B-Recolección (tn)	0												
C-Comercialización (tn)	0												
<b>JAÉN</b>													
A-Siembra (ha)	0												
B-Recolección (tn)	0												
C-Comercialización (tn)	0												
<b>MÁLAGA</b>													
A-Siembra (ha)	0												
B-Recolección (tn)	0												
C-Comercialización (tn)	0												
<b>SEVILLA</b>													
A-Siembra (ha)	0												
B-Recolección (tn)	0												
C-Comercialización (tn)	0												
<b>ANDALUCÍA</b>													
A-Siembra (ha)	0												
B-Recolección (tn)	0												
C-Comercialización (tn)	0												
<b>LAS PALMAS</b>													
A-Siembra (ha)	3		30	50	20								
B-Recolección (tn)	155			20	30	40	10						
C-Comercialización (tn)	155				20	30	40	10					
<b>SANTA CRUZ DE TENERIFE</b>													
A-Siembra (ha)	7		30	50	20								
B-Recolección (tn)	315			20	30	40	10						
C-Comercialización (tn)	315				20	30	40	10					
<b>CANARIAS</b>													
A-Siembra (ha)	10		30	50	20								
B-Recolección (tn)	470			20	30	40	10						
C-Comercialización (tn)	470				20	30	40	10					

Caña de azúcar													
Provincia y comunidad autónoma	Dato	Mes											
		Ene.	Feb.	Mar.	Abr.	May	Jun.	Jul.	Ago.	Sep.	Oct.	Nov	Dic.
<b>TOTAL NACIONAL</b>													
A-Siembra (ha)	10		30	50	20								
B-Recolección (tn)	470			20	30	40	10						
C-Comercialización (tn)	470				20	30	40	10					



Remolacha azucarera recolección invierno													
Provincia y comunidad autónoma	Dato	Mes											
		Ene.	Feb.	Mar.	Abr.	May	Jun.	Jul.	Ago.	Sep.	Oct.	Nov	Dic.
<b>A CORUÑA</b>													
A-Siembra (ha)	0												
B-Recolección (tn)	0												
C-Comercialización (tn)	0												
<b>LUGO</b>													
A-Siembra (ha)	0												
B-Recolección (tn)	0												
C-Comercialización (tn)	0												
<b>OURENSE</b>													
A-Siembra (ha)	0												
B-Recolección (tn)	0												
C-Comercialización (tn)	0												
<b>PONTEVEDRA</b>													
A-Siembra (ha)	0												
B-Recolección (tn)	0												
C-Comercialización (tn)	0												
<b>GALICIA</b>													
A-Siembra (ha)	0												
B-Recolección (tn)	0												
C-Comercialización (tn)	0												
<b>PRINCIPADO DE ASTURIAS</b>													
A-Siembra (ha)	0												
B-Recolección (tn)	0												
C-Comercialización (tn)	0												
<b>CANTABRIA</b>													
A-Siembra (ha)	0												
B-Recolección (tn)	0												
C-Comercialización (tn)	0												
<b>ÁLAVA</b>													
A-Siembra (ha)	1.907		10	80	10								
B-Recolección (tn)	182.218	10								10	40	40	
C-Comercialización (tn)	182.218	10								10	40	40	
<b>GUIPÚZCOA</b>													
A-Siembra (ha)	0												
B-Recolección (tn)	0												
C-Comercialización (tn)	0												
<b>VIZCAYA</b>													
A-Siembra (ha)	0												
B-Recolección (tn)	0												
C-Comercialización (tn)	0												
<b>PAÍS VASCO</b>													
A-Siembra (ha)	1.907		10	80	10								
B-Recolección (tn)	182.218	10								10	40	40	
C-Comercialización (tn)	182.218	10								10	40	40	
<b>COMUNIDAD FORAL DE NAVARRA</b>													
A-Siembra (ha)	265		5	80	15								
B-Recolección (tn)	25.381									65	25	10	
C-Comercialización (tn)	25.381									65	25	10	
<b>LA RIOJA</b>													
A-Siembra (ha)	1.343		5	90	5								
B-Recolección (tn)	141.368	8								12	31	49	
C-Comercialización (tn)	141.368	8								12	31	49	
<b>HUESCA</b>													
A-Siembra (ha)	0												
B-Recolección (tn)	0												
C-Comercialización (tn)	0												
<b>TERUEL</b>													
A-Siembra (ha)	0												
B-Recolección (tn)	0												
C-Comercialización (tn)	0												

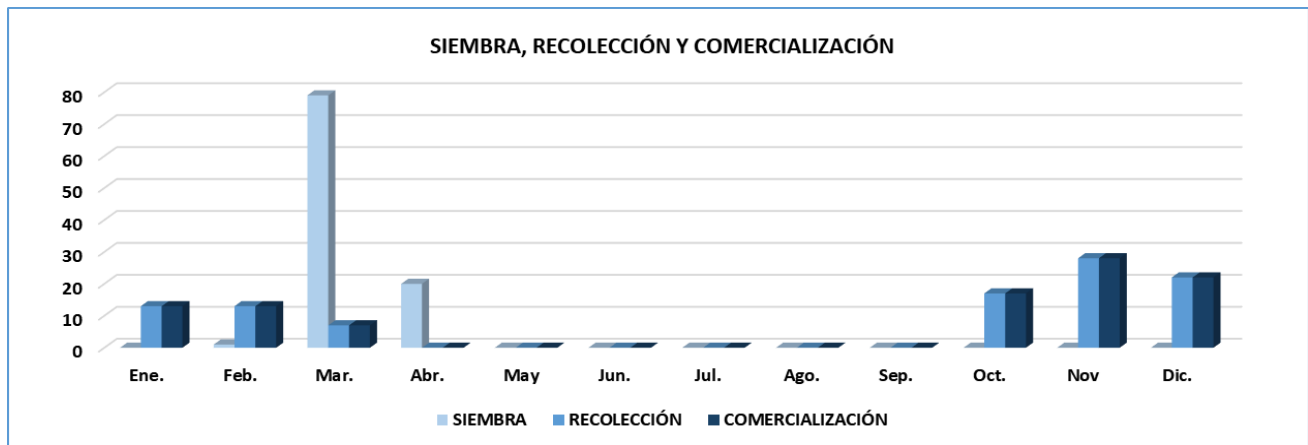
Remolacha azucarera recolección invierno													
Provincia y comunidad autónoma	Dato	Mes											
		Ene.	Feb.	Mar.	Abr.	May	Jun.	Jul.	Ago.	Sep.	Oct.	Nov	Dic.
<b>ZARAGOZA</b>													
A-Siembra (ha)	0												
B-Recolección (tn)	0												
C-Comercialización (tn)	0												
<b>ARAGÓN</b>													
A-Siembra (ha)	0												
B-Recolección (tn)	0												
C-Comercialización (tn)	0												
<b>BARCELONA</b>													
A-Siembra (ha)	0												
B-Recolección (tn)	0												
C-Comercialización (tn)	0												
<b>GIRONA</b>													
A-Siembra (ha)	0												
B-Recolección (tn)	0												
C-Comercialización (tn)	0												
<b>LLEIDA</b>													
A-Siembra (ha)	0												
B-Recolección (tn)	0												
C-Comercialización (tn)	0												
<b>TARRAGONA</b>													
A-Siembra (ha)	0												
B-Recolección (tn)	0												
C-Comercialización (tn)	0												
<b>CATALUÑA</b>													
A-Siembra (ha)	0												
B-Recolección (tn)	0												
C-Comercialización (tn)	0												
<b>ILLES BALEARES</b>													
A-Siembra (ha)	0												
B-Recolección (tn)	0												
C-Comercialización (tn)	0												
<b>ÁVILA</b>													
A-Siembra (ha)	1.844			80	20								
B-Recolección (tn)	180.659	10	10	5						10	35	30	
C-Comercialización (tn)	180.659	10	10	5						10	35	30	
<b>BURGOS</b>													
A-Siembra (ha)	1.667			85	13	2							
B-Recolección (tn)	166.848	10	6	2						50	20	12	
C-Comercialización (tn)	166.848	10	6	2						50	20	12	
<b>LEÓN</b>													
A-Siembra (ha)	5.406			80	20								
B-Recolección (tn)	461.280	10	15	10						10	45	10	
C-Comercialización (tn)	461.280	10	15	10						10	45	10	
<b>PALENCIA</b>													
A-Siembra (ha)	2.078			80	20								
B-Recolección (tn)	190.323	25	35	5						5	15	15	
C-Comercialización (tn)	190.323	20	40	5						5	10	20	
<b>SALAMANCA</b>													
A-Siembra (ha)	1.763			80	20								
B-Recolección (tn)	163.586	10	5	5							40	40	
C-Comercialización (tn)	163.586	10	5	5							40	40	
<b>SEGOVIA</b>													
A-Siembra (ha)	1.236			50	50								
B-Recolección (tn)	122.801	10	10	10						20	30	20	
C-Comercialización (tn)	122.801	10	10	10						20	30	20	
<b>SORIA</b>													
A-Siembra (ha)	225			80	20								
B-Recolección (tn)	20.650	20	10	10							30	30	
C-Comercialización (tn)	20.650	20	10	10							30	30	

Remolacha azucarera recolección invierno												
Provincia y comunidad autónoma	Dato	Mes										
		Ene.	Feb.	Mar.	Abr.	May	Jun.	Jul.	Ago.	Sep.	Oct.	Nov
<b>VALLADOLID</b>												
A-Siembra (ha)	7.597			80	20							
B-Recolección (tn)	782.183	20	20	10						10	20	20
C-Comercialización (tn)	782.183	20	20	10						10	20	20
<b>ZAMORA</b>												
A-Siembra (ha)	2.777			70	30							
B-Recolección (tn)	280.220	5	5	5						55	15	15
C-Comercialización (tn)	280.220	5	5	5						55	15	15
<b>CASTILLA Y LEÓN</b>												
A-Siembra (ha)	24.593			78	22							
B-Recolección (tn)	2.368.550	14	15	8						17	27	19
C-Comercialización (tn)	2.368.550	14	15	8						17	27	19
<b>COMUNIDAD DE MADRID</b>												
A-Siembra (ha)	0											
B-Recolección (tn)	0											
C-Comercialización (tn)	0											
<b>ALBACETE</b>												
A-Siembra (ha)	0											
B-Recolección (tn)	0											
C-Comercialización (tn)	0											
<b>CIUDAD REAL</b>												
A-Siembra (ha)	0											
B-Recolección (tn)	0											
C-Comercialización (tn)	0											
<b>CUENCA</b>												
A-Siembra (ha)	0											
B-Recolección (tn)	0											
C-Comercialización (tn)	0											
<b>GUADALAJARA</b>												
A-Siembra (ha)	0											
B-Recolección (tn)	0											
C-Comercialización (tn)	0											
<b>TOLEDO</b>												
A-Siembra (ha)	0											
B-Recolección (tn)	0											
C-Comercialización (tn)	0											
<b>CASTILLA - LA MANCHA</b>												
A-Siembra (ha)	0											
B-Recolección (tn)	0											
C-Comercialización (tn)	0											
<b>ALICANTE</b>												
A-Siembra (ha)	0											
B-Recolección (tn)	0											
C-Comercialización (tn)	0											
<b>CASTELLÓN</b>												
A-Siembra (ha)	0											
B-Recolección (tn)	0											
C-Comercialización (tn)	0											
<b>VALENCIA</b>												
A-Siembra (ha)	0											
B-Recolección (tn)	0											
C-Comercialización (tn)	0											
<b>COMUNITAT VALENCIANA</b>												
A-Siembra (ha)	0											
B-Recolección (tn)	0											
C-Comercialización (tn)	0											
<b>REGIÓN DE MURCIA</b>												
A-Siembra (ha)	0											
B-Recolección (tn)	0											
C-Comercialización (tn)	0											



Remolacha azucarera recolección invierno													
Provincia y comunidad autónoma	Dato	Mes											
		Ene.	Feb.	Mar.	Abr.	May	Jun.	Jul.	Ago.	Sep.	Oct.	Nov	Dic.
<b>BADAJOS</b>													
A-Siembra (ha)	0												
B-Recolección (tn)	0												
C-Comercialización (tn)	0												
<b>CÁCERES</b>													
A-Siembra (ha)	0												
B-Recolección (tn)	0												
C-Comercialización (tn)	0												
<b>EXTREMADURA</b>													
A-Siembra (ha)	0												
B-Recolección (tn)	0												
C-Comercialización (tn)	0												
<b>ALMERÍA</b>													
A-Siembra (ha)	0												
B-Recolección (tn)	0												
C-Comercialización (tn)	0												
<b>CÁDIZ</b>													
A-Siembra (ha)	0												
B-Recolección (tn)	0												
C-Comercialización (tn)	0												
<b>CÓRDOBA</b>													
A-Siembra (ha)	0												
B-Recolección (tn)	0												
C-Comercialización (tn)	0												
<b>GRANADA</b>													
A-Siembra (ha)	0												
B-Recolección (tn)	0												
C-Comercialización (tn)	0												
<b>HUELVA</b>													
A-Siembra (ha)	0												
B-Recolección (tn)	0												
C-Comercialización (tn)	0												
<b>JAÉN</b>													
A-Siembra (ha)	0												
B-Recolección (tn)	0												
C-Comercialización (tn)	0												
<b>MÁLAGA</b>													
A-Siembra (ha)	0												
B-Recolección (tn)	0												
C-Comercialización (tn)	0												
<b>SEVILLA</b>													
A-Siembra (ha)	0												
B-Recolección (tn)	0												
C-Comercialización (tn)	0												
<b>ANDALUCÍA</b>													
A-Siembra (ha)	0												
B-Recolección (tn)	0												
C-Comercialización (tn)	0												
<b>LAS PALMAS</b>													
A-Siembra (ha)	0												
B-Recolección (tn)	0												
C-Comercialización (tn)	0												
<b>SANTA CRUZ DE TENERIFE</b>													
A-Siembra (ha)	0												
B-Recolección (tn)	0												
C-Comercialización (tn)	0												
<b>CANARIAS</b>													
A-Siembra (ha)	0												
B-Recolección (tn)	0												
C-Comercialización (tn)	0												

Remolacha azucarera recolección invierno													
Provincia y comunidad autónoma	Dato	Mes											
		Ene.	Feb.	Mar.	Abr.	May	Jun.	Jul.	Ago.	Sep.	Oct.	Nov	Dic.
<b>TOTAL NACIONAL</b>													
A-Siembra (ha)	28.108		1	79	20								
B-Recolección (tn)	2.717.517	13	13	7							17	28	22
C-Comercialización (tn)	2.717.517	13	13	7							17	28	22



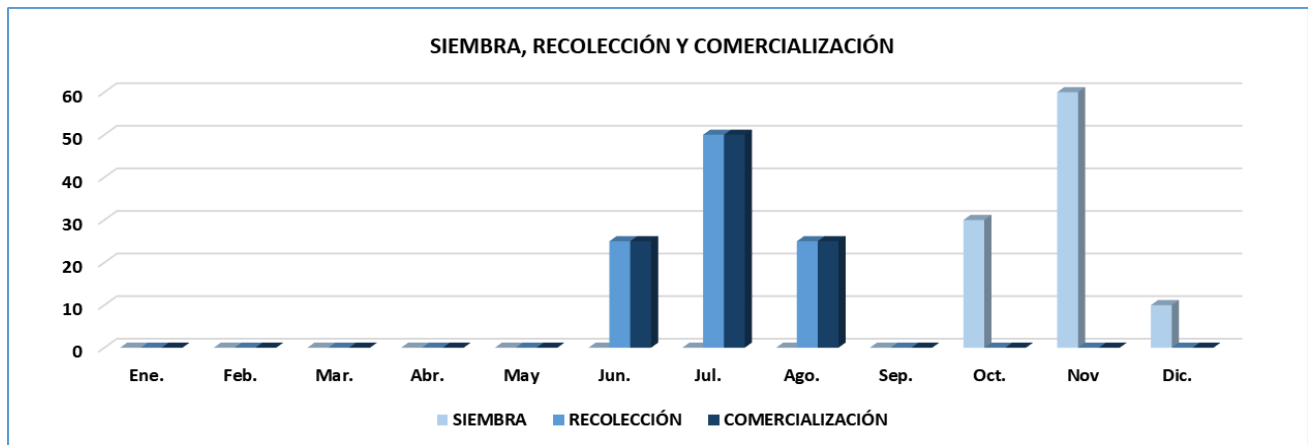
Remolacha azucarera recolección verano													
Provincia y comunidad autónoma	Dato	Mes											
		Ene.	Feb.	Mar.	Abr.	May	Jun.	Jul.	Ago.	Sep.	Oct.	Nov	Dic.
<b>A CORUÑA</b>													
A-Siembra (ha)	0												
B-Recolección (tn)	0												
C-Comercialización (tn)	0												
<b>LUGO</b>													
A-Siembra (ha)	0												
B-Recolección (tn)	0												
C-Comercialización (tn)	0												
<b>OURENSE</b>													
A-Siembra (ha)	0												
B-Recolección (tn)	0												
C-Comercialización (tn)	0												
<b>PONTEVEDRA</b>													
A-Siembra (ha)	0												
B-Recolección (tn)	0												
C-Comercialización (tn)	0												
<b>GALICIA</b>													
A-Siembra (ha)	0												
B-Recolección (tn)	0												
C-Comercialización (tn)	0												
<b>PRINCIPADO DE ASTURIAS</b>													
A-Siembra (ha)	0												
B-Recolección (tn)	0												
C-Comercialización (tn)	0												
<b>CANTABRIA</b>													
A-Siembra (ha)	0												
B-Recolección (tn)	0												
C-Comercialización (tn)	0												
<b>ÁLAVA</b>													
A-Siembra (ha)	0												
B-Recolección (tn)	0												
C-Comercialización (tn)	0												
<b>GUIPÚZCOA</b>													
A-Siembra (ha)	0												
B-Recolección (tn)	0												
C-Comercialización (tn)	0												
<b>VIZCAYA</b>													
A-Siembra (ha)	0												
B-Recolección (tn)	0												
C-Comercialización (tn)	0												
<b>PAÍS VASCO</b>													
A-Siembra (ha)	0												
B-Recolección (tn)	0												
C-Comercialización (tn)	0												
<b>COMUNIDAD FORAL DE NAVARRA</b>													
A-Siembra (ha)	0												
B-Recolección (tn)	0												
C-Comercialización (tn)	0												
<b>LA RIOJA</b>													
A-Siembra (ha)	0												
B-Recolección (tn)	0												
C-Comercialización (tn)	0												
<b>HUESCA</b>													
A-Siembra (ha)	0												
B-Recolección (tn)	0												
C-Comercialización (tn)	0												
<b>TERUEL</b>													
A-Siembra (ha)	0												
B-Recolección (tn)	0												
C-Comercialización (tn)	0												

Remolacha azucarera recolección verano													
Provincia y comunidad autónoma	Dato	Mes											
		Ene.	Feb.	Mar.	Abr.	May	Jun.	Jul.	Ago.	Sep.	Oct.	Nov	Dic.
<b>ZARAGOZA</b>													
A-Siembra (ha)	0												
B-Recolección (tn)	0												
C-Comercialización (tn)	0												
<b>ARAGÓN</b>													
A-Siembra (ha)	0												
B-Recolección (tn)	0												
C-Comercialización (tn)	0												
<b>BARCELONA</b>													
A-Siembra (ha)	0												
B-Recolección (tn)	0												
C-Comercialización (tn)	0												
<b>GIRONA</b>													
A-Siembra (ha)	0												
B-Recolección (tn)	0												
C-Comercialización (tn)	0												
<b>LLEIDA</b>													
A-Siembra (ha)	0												
B-Recolección (tn)	0												
C-Comercialización (tn)	0												
<b>TARRAGONA</b>													
A-Siembra (ha)	0												
B-Recolección (tn)	0												
C-Comercialización (tn)	0												
<b>CATALUÑA</b>													
A-Siembra (ha)	0												
B-Recolección (tn)	0												
C-Comercialización (tn)	0												
<b>ILLES BALEARES</b>													
A-Siembra (ha)	0												
B-Recolección (tn)	0												
C-Comercialización (tn)	0												
<b>ÁVILA</b>													
A-Siembra (ha)	0												
B-Recolección (tn)	0												
C-Comercialización (tn)	0												
<b>BURGOS</b>													
A-Siembra (ha)	0												
B-Recolección (tn)	0												
C-Comercialización (tn)	0												
<b>LEÓN</b>													
A-Siembra (ha)	0												
B-Recolección (tn)	0												
C-Comercialización (tn)	0												
<b>PALENCIA</b>													
A-Siembra (ha)	0												
B-Recolección (tn)	0												
C-Comercialización (tn)	0												
<b>SALAMANCA</b>													
A-Siembra (ha)	0												
B-Recolección (tn)	0												
C-Comercialización (tn)	0												
<b>SEGOVIA</b>													
A-Siembra (ha)	0												
B-Recolección (tn)	0												
C-Comercialización (tn)	0												
<b>SORIA</b>													
A-Siembra (ha)	0												
B-Recolección (tn)	0												
C-Comercialización (tn)	0												

Remolacha azucarera recolección verano													
Provincia y comunidad autónoma	Dato	Mes											
		Ene.	Feb.	Mar.	Abr.	May	Jun.	Jul.	Ago.	Sep.	Oct.	Nov	Dic.
<b>VALLADOLID</b>													
A-Siembra (ha)	0												
B-Recolección (tn)	0												
C-Comercialización (tn)	0												
<b>ZAMORA</b>													
A-Siembra (ha)	0												
B-Recolección (tn)	0												
C-Comercialización (tn)	0												
<b>CASTILLA Y LEÓN</b>													
A-Siembra (ha)	0												
B-Recolección (tn)	0												
C-Comercialización (tn)	0												
<b>COMUNIDAD DE MADRID</b>													
A-Siembra (ha)	0												
B-Recolección (tn)	0												
C-Comercialización (tn)	0												
<b>ALBACETE</b>													
A-Siembra (ha)	0												
B-Recolección (tn)	0												
C-Comercialización (tn)	0												
<b>CIUDAD REAL</b>													
A-Siembra (ha)	0												
B-Recolección (tn)	0												
C-Comercialización (tn)	0												
<b>CUENCA</b>													
A-Siembra (ha)	0												
B-Recolección (tn)	0												
C-Comercialización (tn)	0												
<b>GUADALAJARA</b>													
A-Siembra (ha)	0												
B-Recolección (tn)	0												
C-Comercialización (tn)	0												
<b>TOLEDO</b>													
A-Siembra (ha)	0												
B-Recolección (tn)	0												
C-Comercialización (tn)	0												
<b>CASTILLA - LA MANCHA</b>													
A-Siembra (ha)	0												
B-Recolección (tn)	0												
C-Comercialización (tn)	0												
<b>ALICANTE</b>													
A-Siembra (ha)	0												
B-Recolección (tn)	0												
C-Comercialización (tn)	0												
<b>CASTELLÓN</b>													
A-Siembra (ha)	0												
B-Recolección (tn)	0												
C-Comercialización (tn)	0												
<b>VALENCIA</b>													
A-Siembra (ha)	0												
B-Recolección (tn)	0												
C-Comercialización (tn)	0												
<b>COMUNITAT VALENCIANA</b>													
A-Siembra (ha)	0												
B-Recolección (tn)	0												
C-Comercialización (tn)	0												
<b>REGIÓN DE MURCIA</b>													
A-Siembra (ha)	0												
B-Recolección (tn)	0												
C-Comercialización (tn)	0												

Remolacha azucarera recolección verano													
Provincia y comunidad autónoma	Dato	Mes											
		Ene.	Feb.	Mar.	Abr.	May	Jun.	Jul.	Ago.	Sep.	Oct.	Nov	Dic.
<b>BADAJOS</b>													
A-Siembra (ha)	0												
B-Recolección (tn)	0												
C-Comercialización (tn)	0												
<b>CÁCERES</b>													
A-Siembra (ha)	0												
B-Recolección (tn)	0												
C-Comercialización (tn)	0												
<b>EXTREMADURA</b>													
A-Siembra (ha)	0												
B-Recolección (tn)	0												
C-Comercialización (tn)	0												
<b>ALMERÍA</b>													
A-Siembra (ha)	0												
B-Recolección (tn)	0												
C-Comercialización (tn)	0												
<b>CÁDIZ</b>													
A-Siembra (ha)	2.488										30	60	10
B-Recolección (tn)	200.220						25	50	25				
C-Comercialización (tn)	200.220						25	50	25				
<b>CÓRDOBA</b>													
A-Siembra (ha)	0												
B-Recolección (tn)	0												
C-Comercialización (tn)	0												
<b>GRANADA</b>													
A-Siembra (ha)	0												
B-Recolección (tn)	0												
C-Comercialización (tn)	0												
<b>HUELVA</b>													
A-Siembra (ha)	0												
B-Recolección (tn)	0												
C-Comercialización (tn)	0												
<b>JAÉN</b>													
A-Siembra (ha)	0												
B-Recolección (tn)	0												
C-Comercialización (tn)	0												
<b>MÁLAGA</b>													
A-Siembra (ha)	0												
B-Recolección (tn)	0												
C-Comercialización (tn)	0												
<b>SEVILLA</b>													
A-Siembra (ha)	5.608										30	60	10
B-Recolección (tn)	527.405						25	50	25				
C-Comercialización (tn)	527.405						25	50	25				
<b>ANDALUCÍA</b>													
A-Siembra (ha)	8.096										30	60	10
B-Recolección (tn)	727.625						25	50	25				
C-Comercialización (tn)	727.625						25	50	25				
<b>LAS PALMAS</b>													
A-Siembra (ha)	0												
B-Recolección (tn)	0												
C-Comercialización (tn)	0												
<b>SANTA CRUZ DE TENERIFE</b>													
A-Siembra (ha)	0												
B-Recolección (tn)	0												
C-Comercialización (tn)	0												
<b>CANARIAS</b>													
A-Siembra (ha)	0												
B-Recolección (tn)	0												
C-Comercialización (tn)	0												

Remolacha azucarera recolección verano														
Provincia y comunidad autónoma	Dato	Mes												
		Ene.	Feb.	Mar.	Abr.	May	Jun.	Jul.	Ago.	Sep.	Oct.	Nov	Dic.	
<b>TOTAL NACIONAL</b>														
A-Siembra (ha)	8.096											30	60	10
B-Recolección (tn)	727.625						25	50	25					
C-Comercialización (tn)	727.625						25	50	25					



Algodón (bruto)													
Provincia y comunidad autónoma	Dato	Mes											
		Ene.	Feb.	Mar.	Abr.	May	Jun.	Jul.	Ago.	Sep.	Oct.	Nov	Dic.
<b>A CORUÑA</b>													
A-Siembra (ha)	0												
B-Recolección (tn)	0												
C-Comercialización (tn)	0												
<b>LUGO</b>													
A-Siembra (ha)	0												
B-Recolección (tn)	0												
C-Comercialización (tn)	0												
<b>OURENSE</b>													
A-Siembra (ha)	0												
B-Recolección (tn)	0												
C-Comercialización (tn)	0												
<b>PONTEVEDRA</b>													
A-Siembra (ha)	0												
B-Recolección (tn)	0												
C-Comercialización (tn)	0												
<b>GALICIA</b>													
A-Siembra (ha)	0												
B-Recolección (tn)	0												
C-Comercialización (tn)	0												
<b>PRINCIPADO DE ASTURIAS</b>													
A-Siembra (ha)	0												
B-Recolección (tn)	0												
C-Comercialización (tn)	0												
<b>CANTABRIA</b>													
A-Siembra (ha)	0												
B-Recolección (tn)	0												
C-Comercialización (tn)	0												
<b>ÁLAVA</b>													
A-Siembra (ha)	0												
B-Recolección (tn)	0												
C-Comercialización (tn)	0												
<b>GUIPÚZCOA</b>													
A-Siembra (ha)	0												
B-Recolección (tn)	0												
C-Comercialización (tn)	0												
<b>VIZCAYA</b>													
A-Siembra (ha)	0												
B-Recolección (tn)	0												
C-Comercialización (tn)	0												
<b>PAÍS VASCO</b>													
A-Siembra (ha)	0												
B-Recolección (tn)	0												
C-Comercialización (tn)	0												
<b>COMUNIDAD FORAL DE NAVARRA</b>													
A-Siembra (ha)	0												
B-Recolección (tn)	0												
C-Comercialización (tn)	0												
<b>LA RIOJA</b>													
A-Siembra (ha)	0												
B-Recolección (tn)	0												
C-Comercialización (tn)	0												
<b>HUESCA</b>													
A-Siembra (ha)	0												
B-Recolección (tn)	0												
C-Comercialización (tn)	0												
<b>TERUEL</b>													
A-Siembra (ha)	0												
B-Recolección (tn)	0												
C-Comercialización (tn)	0												

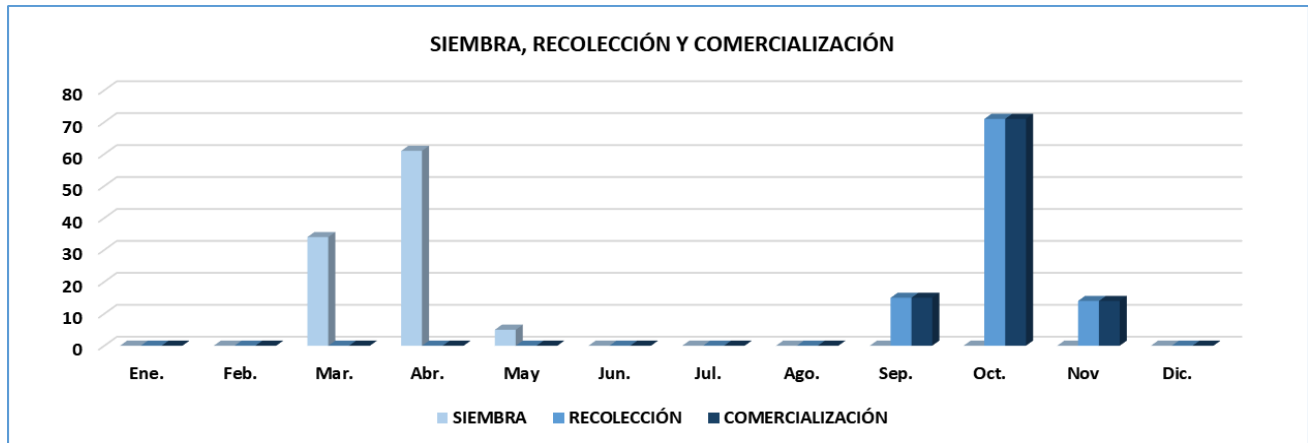


Algodón (bruto)												
Provincia y comunidad autónoma	Dato	Mes										
		Ene.	Feb.	Mar.	Abr.	May	Jun.	Jul.	Ago.	Sep.	Oct.	Nov
<b>ZARAGOZA</b>												
A-Siembra (ha)	0											
B-Recolección (tn)	0											
C-Comercialización (tn)	0											
<b>ARAGÓN</b>												
A-Siembra (ha)	0											
B-Recolección (tn)	0											
C-Comercialización (tn)	0											
<b>BARCELONA</b>												
A-Siembra (ha)	0											
B-Recolección (tn)	0											
C-Comercialización (tn)	0											
<b>GIRONA</b>												
A-Siembra (ha)	0											
B-Recolección (tn)	0											
C-Comercialización (tn)	0											
<b>LLEIDA</b>												
A-Siembra (ha)	0											
B-Recolección (tn)	0											
C-Comercialización (tn)	0											
<b>TARRAGONA</b>												
A-Siembra (ha)	0											
B-Recolección (tn)	0											
C-Comercialización (tn)	0											
<b>CATALUÑA</b>												
A-Siembra (ha)	0											
B-Recolección (tn)	0											
C-Comercialización (tn)	0											
<b>ILLES BALEARES</b>												
A-Siembra (ha)	0											
B-Recolección (tn)	0											
C-Comercialización (tn)	0											
<b>ÁVILA</b>												
A-Siembra (ha)	0											
B-Recolección (tn)	0											
C-Comercialización (tn)	0											
<b>BURGOS</b>												
A-Siembra (ha)	0											
B-Recolección (tn)	0											
C-Comercialización (tn)	0											
<b>LEÓN</b>												
A-Siembra (ha)	0											
B-Recolección (tn)	0											
C-Comercialización (tn)	0											
<b>PALENCIA</b>												
A-Siembra (ha)	0											
B-Recolección (tn)	0											
C-Comercialización (tn)	0											
<b>SALAMANCA</b>												
A-Siembra (ha)	0											
B-Recolección (tn)	0											
C-Comercialización (tn)	0											
<b>SEGOVIA</b>												
A-Siembra (ha)	0											
B-Recolección (tn)	0											
C-Comercialización (tn)	0											
<b>SORIA</b>												
A-Siembra (ha)	0											
B-Recolección (tn)	0											
C-Comercialización (tn)	0											

Algodón (bruto)												
Provincia y comunidad autónoma	Dato	Mes										
		Ene.	Feb.	Mar.	Abr.	May	Jun.	Jul.	Ago.	Sep.	Oct.	Nov
<b>VALLADOLID</b>												
A-Siembra (ha)	0											
B-Recolección (tn)	0											
C-Comercialización (tn)	0											
<b>ZAMORA</b>												
A-Siembra (ha)	0											
B-Recolección (tn)	0											
C-Comercialización (tn)	0											
<b>CASTILLA Y LEÓN</b>												
A-Siembra (ha)	0											
B-Recolección (tn)	0											
C-Comercialización (tn)	0											
<b>COMUNIDAD DE MADRID</b>												
A-Siembra (ha)	0											
B-Recolección (tn)	0											
C-Comercialización (tn)	0											
<b>ALBACETE</b>												
A-Siembra (ha)	0											
B-Recolección (tn)	0											
C-Comercialización (tn)	0											
<b>CIUDAD REAL</b>												
A-Siembra (ha)	0											
B-Recolección (tn)	0											
C-Comercialización (tn)	0											
<b>CUENCA</b>												
A-Siembra (ha)	0											
B-Recolección (tn)	0											
C-Comercialización (tn)	0											
<b>GUADALAJARA</b>												
A-Siembra (ha)	0											
B-Recolección (tn)	0											
C-Comercialización (tn)	0											
<b>TOLEDO</b>												
A-Siembra (ha)	0											
B-Recolección (tn)	0											
C-Comercialización (tn)	0											
<b>CASTILLA - LA MANCHA</b>												
A-Siembra (ha)	0											
B-Recolección (tn)	0											
C-Comercialización (tn)	0											
<b>ALICANTE</b>												
A-Siembra (ha)	0											
B-Recolección (tn)	0											
C-Comercialización (tn)	0											
<b>CASTELLÓN</b>												
A-Siembra (ha)	0											
B-Recolección (tn)	0											
C-Comercialización (tn)	0											
<b>VALENCIA</b>												
A-Siembra (ha)	0											
B-Recolección (tn)	0											
C-Comercialización (tn)	0											
<b>COMUNITAT VALENCIANA</b>												
A-Siembra (ha)	0											
B-Recolección (tn)	0											
C-Comercialización (tn)	0											
<b>REGIÓN DE MURCIA</b>												
A-Siembra (ha)	61				10	80	10					
B-Recolección (tn)	159	5								10	70	15
C-Comercialización (tn)	159	5								10	70	15

Algodón (bruto)												
Provincia y comunidad autónoma	Dato	Mes										
		Ene.	Feb.	Mar.	Abr.	May	Jun.	Jul.	Ago.	Sep.	Oct.	Nov
<b>BADAJOS</b>												
A-Siembra (ha)	0											
B-Recolección (tn)	0											
C-Comercialización (tn)	0											
<b>CÁCERES</b>												
A-Siembra (ha)	0											
B-Recolección (tn)	0											
C-Comercialización (tn)	0											
<b>EXTREMADURA</b>												
A-Siembra (ha)	0											
B-Recolección (tn)	0											
C-Comercialización (tn)	0											
<b>ALMERÍA</b>												
A-Siembra (ha)	0											
B-Recolección (tn)	0											
C-Comercialización (tn)	0											
<b>CÁDIZ</b>												
A-Siembra (ha)	13.765			40	60							
B-Recolección (tn)	39.019								5	65	30	
C-Comercialización (tn)	39.019								5	65	30	
<b>CÓRDOBA</b>												
A-Siembra (ha)	5.639			35	60	5						
B-Recolección (tn)	13.984								15	75	10	
C-Comercialización (tn)	13.984								15	75	10	
<b>GRANADA</b>												
A-Siembra (ha)	0											
B-Recolección (tn)	0											
C-Comercialización (tn)	0											
<b>HUELVA</b>												
A-Siembra (ha)	377			70	30							
B-Recolección (tn)	822									70	30	
C-Comercialización (tn)	822									50	40	10
<b>JAÉN</b>												
A-Siembra (ha)	4.779				80	20						
B-Recolección (tn)	12.703									90	10	
C-Comercialización (tn)	12.703									90	10	
<b>MÁLAGA</b>												
A-Siembra (ha)	0											
B-Recolección (tn)	0											
C-Comercialización (tn)	0											
<b>SEVILLA</b>												
A-Siembra (ha)	41.514			35	60	5						
B-Recolección (tn)	125.238								20	70	10	
C-Comercialización (tn)	125.238								20	70	10	
<b>ANDALUCÍA</b>												
A-Siembra (ha)	66.074			34	61	5						
B-Recolección (tn)	191.766								15	71	14	
C-Comercialización (tn)	191.766								15	71	14	
<b>LAS PALMAS</b>												
A-Siembra (ha)	0											
B-Recolección (tn)	0											
C-Comercialización (tn)	0											
<b>SANTA CRUZ DE TENERIFE</b>												
A-Siembra (ha)	0											
B-Recolección (tn)	0											
C-Comercialización (tn)	0											
<b>CANARIAS</b>												
A-Siembra (ha)	0											
B-Recolección (tn)	0											
C-Comercialización (tn)	0											

Algodón (bruto)													
Provincia y comunidad autónoma	Dato	Mes											
		Ene.	Feb.	Mar.	Abr.	May	Jun.	Jul.	Ago.	Sep.	Oct.	Nov	Dic.
<b>TOTAL NACIONAL</b>													
A-Siembra (ha)	66.135			34	61	5							
B-Recolección (tn)	191.925									15	71	14	
C-Comercialización (tn)	191.925									15	71	14	



Cáñamo textil (fibra)													
Provincia y comunidad autónoma	Dato	Mes											
		Ene.	Feb.	Mar.	Abr.	May	Jun.	Jul.	Ago.	Sep.	Oct.	Nov	Dic.
<b>A CORUÑA</b>													
A-Siembra (ha)	0												
B-Recolección (tn)	0												
C-Comercialización (tn)	0												
<b>LUGO</b>													
A-Siembra (ha)	0												
B-Recolección (tn)	0												
C-Comercialización (tn)	0												
<b>OURENSE</b>													
A-Siembra (ha)	0												
B-Recolección (tn)	0												
C-Comercialización (tn)	0												
<b>PONTEVEDRA</b>													
A-Siembra (ha)	0												
B-Recolección (tn)	0												
C-Comercialización (tn)	0												
<b>GALICIA</b>													
A-Siembra (ha)	0												
B-Recolección (tn)	0												
C-Comercialización (tn)	0												
<b>PRINCIPADO DE ASTURIAS</b>													
A-Siembra (ha)	0												
B-Recolección (tn)	0												
C-Comercialización (tn)	0												
<b>CANTABRIA</b>													
A-Siembra (ha)	0												
B-Recolección (tn)	0												
C-Comercialización (tn)	0												
<b>ÁLAVA</b>													
A-Siembra (ha)	0												
B-Recolección (tn)	0												
C-Comercialización (tn)	0												
<b>GUIPÚZCOA</b>													
A-Siembra (ha)	0												
B-Recolección (tn)	0												
C-Comercialización (tn)	0												
<b>VIZCAYA</b>													
A-Siembra (ha)	0												
B-Recolección (tn)	0												
C-Comercialización (tn)	0												
<b>PAÍS VASCO</b>													
A-Siembra (ha)	0												
B-Recolección (tn)	0												
C-Comercialización (tn)	0												
<b>COMUNIDAD FORAL DE NAVARRA</b>													
A-Siembra (ha)	0												
B-Recolección (tn)	0												
C-Comercialización (tn)	0												
<b>LA RIOJA</b>													
A-Siembra (ha)	1				100								
B-Recolección (tn)	1								100				
C-Comercialización (tn)	1								100				
<b>HUESCA</b>													
A-Siembra (ha)	0												
B-Recolección (tn)	0												
C-Comercialización (tn)	0												
<b>TERUEL</b>													
A-Siembra (ha)	9	5	60	35									
B-Recolección (tn)	81							80	20				
C-Comercialización (tn)	81										30	35	35

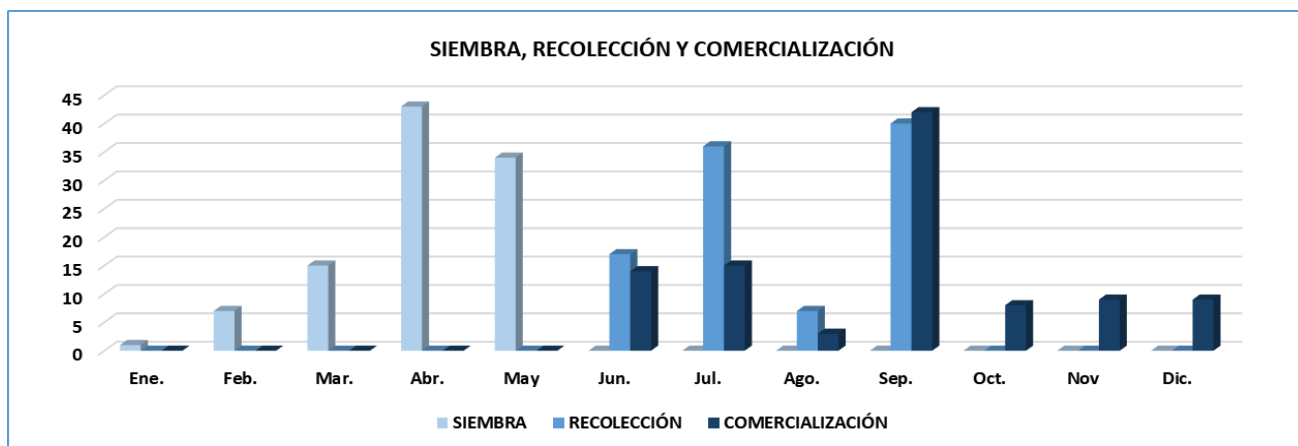
Cáñamo textil (fibra)													
Provincia y comunidad autónoma	Dato	Mes											
		Ene.	Feb.	Mar.	Abr.	May	Jun.	Jul.	Ago.	Sep.	Oct.	Nov	Dic.
<b>ZARAGOZA</b>													
A-Siembra (ha)	1	5	60	35									
B-Recolección (tn)	8						80	20					
C-Comercialización (tn)	8									30	35	35	
<b>ARAGÓN</b>													
A-Siembra (ha)	10	5	60	35									
B-Recolección (tn)	89						80	20					
C-Comercialización (tn)	89									30	35	35	
<b>BARCELONA</b>													
A-Siembra (ha)	0												
B-Recolección (tn)	0												
C-Comercialización (tn)	0												
<b>GIRONA</b>													
A-Siembra (ha)	12			50	50								
B-Recolección (tn)	99					50	50						
C-Comercialización (tn)	99					40	50	10					
<b>LLEIDA</b>													
A-Siembra (ha)	0												
B-Recolección (tn)	0												
C-Comercialización (tn)	0												
<b>TARRAGONA</b>													
A-Siembra (ha)	0												
B-Recolección (tn)	0												
C-Comercialización (tn)	0												
<b>CATALUÑA</b>													
A-Siembra (ha)	12			50	50								
B-Recolección (tn)	99					50	50						
C-Comercialización (tn)	99					40	50	10					
<b>ILLES BALEARES</b>													
A-Siembra (ha)	0												
B-Recolección (tn)	0												
C-Comercialización (tn)	0												
<b>ÁVILA</b>													
A-Siembra (ha)	0												
B-Recolección (tn)	0												
C-Comercialización (tn)	0												
<b>BURGOS</b>													
A-Siembra (ha)	0												
B-Recolección (tn)	0												
C-Comercialización (tn)	0												
<b>LEÓN</b>													
A-Siembra (ha)	0												
B-Recolección (tn)	0												
C-Comercialización (tn)	0												
<b>PALENCIA</b>													
A-Siembra (ha)	0												
B-Recolección (tn)	0												
C-Comercialización (tn)	0												
<b>SALAMANCA</b>													
A-Siembra (ha)	0												
B-Recolección (tn)	0												
C-Comercialización (tn)	0												
<b>SEGOVIA</b>													
A-Siembra (ha)	0												
B-Recolección (tn)	0												
C-Comercialización (tn)	0												
<b>SORIA</b>													
A-Siembra (ha)	0												
B-Recolección (tn)	0												
C-Comercialización (tn)	0												

Cáñamo textil (fibra)													
Provincia y comunidad autónoma	Dato	Mes											
		Ene.	Feb.	Mar.	Abr.	May	Jun.	Jul.	Ago.	Sep.	Oct.	Nov	Dic.
<b>VALLADOLID</b>													
A-Siembra (ha)	0												
B-Recolección (tn)	0												
C-Comercialización (tn)	0												
<b>ZAMORA</b>													
A-Siembra (ha)	0												
B-Recolección (tn)	0												
C-Comercialización (tn)	0												
<b>CASTILLA Y LEÓN</b>													
A-Siembra (ha)	0												
B-Recolección (tn)	0												
C-Comercialización (tn)	0												
<b>COMUNIDAD DE MADRID</b>													
A-Siembra (ha)	0												
B-Recolección (tn)	0												
C-Comercialización (tn)	0												
<b>ALBACETE</b>													
A-Siembra (ha)	0												
B-Recolección (tn)	0												
C-Comercialización (tn)	0												
<b>CIUDAD REAL</b>													
A-Siembra (ha)	0												
B-Recolección (tn)	0												
C-Comercialización (tn)	0												
<b>CUENCA</b>													
A-Siembra (ha)	0												
B-Recolección (tn)	0												
C-Comercialización (tn)	0												
<b>GUADALAJARA</b>													
A-Siembra (ha)	0												
B-Recolección (tn)	0												
C-Comercialización (tn)	0												
<b>TOLEDO</b>													
A-Siembra (ha)	0												
B-Recolección (tn)	0												
C-Comercialización (tn)	0												
<b>CASTILLA - LA MANCHA</b>													
A-Siembra (ha)	0												
B-Recolección (tn)	0												
C-Comercialización (tn)	0												
<b>ALICANTE</b>													
A-Siembra (ha)	5			50	50								
B-Recolección (tn)	5								100				
C-Comercialización (tn)	5									100			
<b>CASTELLÓN</b>													
A-Siembra (ha)	0												
B-Recolección (tn)	0												
C-Comercialización (tn)	0												
<b>VALENCIA</b>													
A-Siembra (ha)	0												
B-Recolección (tn)	0												
C-Comercialización (tn)	0												
<b>COMUNITAT VALENCIANA</b>													
A-Siembra (ha)	5			50	50								
B-Recolección (tn)	5								100				
C-Comercialización (tn)	5									100			
<b>REGIÓN DE MURCIA</b>													
A-Siembra (ha)	1			100									
B-Recolección (tn)	9							100					
C-Comercialización (tn)	9							100					

Cáñamo textil (fibra)												
Provincia y comunidad autónoma	Dato	Mes										
		Ene.	Feb.	Mar.	Abr.	May	Jun.	Jul.	Ago.	Sep.	Oct.	Nov
<b>BADAJOS</b>												
A-Siembra (ha)	0											
B-Recolección (tn)	0											
C-Comercialización (tn)	0											
<b>CÁCERES</b>												
A-Siembra (ha)	0											
B-Recolección (tn)	0											
C-Comercialización (tn)	0											
<b>EXTREMADURA</b>												
A-Siembra (ha)	0											
B-Recolección (tn)	0											
C-Comercialización (tn)	0											
<b>ALMERÍA</b>												
A-Siembra (ha)	0											
B-Recolección (tn)	0											
C-Comercialización (tn)	0											
<b>CÁDIZ</b>												
A-Siembra (ha)	0											
B-Recolección (tn)	0											
C-Comercialización (tn)	0											
<b>CÓRDOBA</b>												
A-Siembra (ha)	10				50	50						
B-Recolección (tn)	19								100			
C-Comercialización (tn)	19								100			
<b>GRANADA</b>												
A-Siembra (ha)	38				50	50						
B-Recolección (tn)	79								100			
C-Comercialización (tn)	79								100			
<b>HUELVA</b>												
A-Siembra (ha)	0											
B-Recolección (tn)	0											
C-Comercialización (tn)	0											
<b>JAÉN</b>												
A-Siembra (ha)	0											
B-Recolección (tn)	0											
C-Comercialización (tn)	0											
<b>MÁLAGA</b>												
A-Siembra (ha)	0											
B-Recolección (tn)	0											
C-Comercialización (tn)	0											
<b>SEVILLA</b>												
A-Siembra (ha)	11				50	50						
B-Recolección (tn)	39								100			
C-Comercialización (tn)	39								100			
<b>ANDALUCÍA</b>												
A-Siembra (ha)	59				50	50						
B-Recolección (tn)	137								100			
C-Comercialización (tn)	137								100			
<b>LAS PALMAS</b>												
A-Siembra (ha)	0											
B-Recolección (tn)	0											
C-Comercialización (tn)	0											
<b>SANTA CRUZ DE TENERIFE</b>												
A-Siembra (ha)	0											
B-Recolección (tn)	0											
C-Comercialización (tn)	0											
<b>CANARIAS</b>												
A-Siembra (ha)	0											
B-Recolección (tn)	0											
C-Comercialización (tn)	0											



Cáñamo textil (fibra)													
Provincia y comunidad autónoma	Dato	Mes											
		Ene.	Feb.	Mar.	Abr.	May	Jun.	Jul.	Ago.	Sep.	Oct.	Nov	Dic.
<b>TOTAL NACIONAL</b>													
A-Siembra (ha)	88	1	7	15	43	34							
B-Recolección (tn)	340						17	36	7	40			
C-Comercialización (tn)	340						14	15	3	42	8	9	9



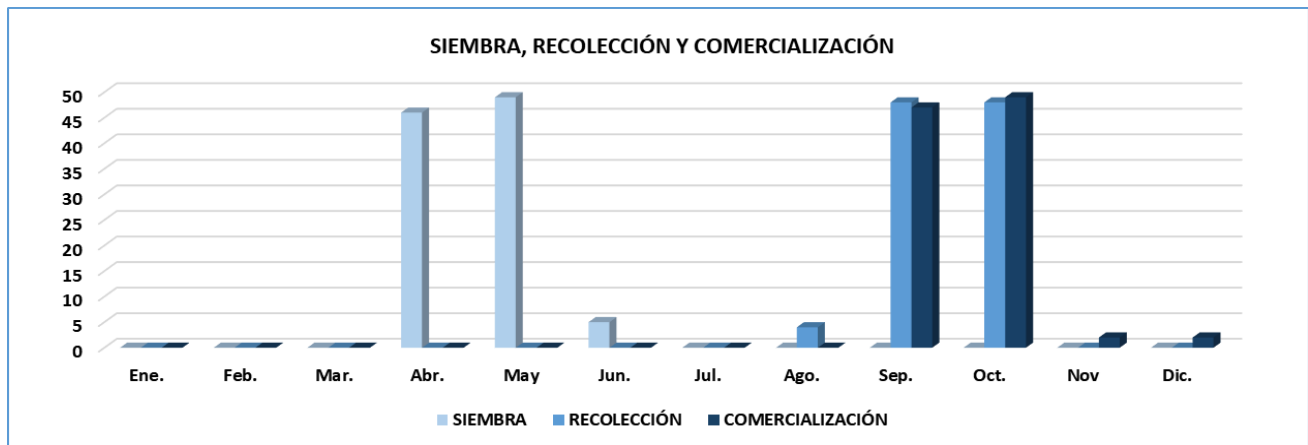
Cacahuete													
Provincia y comunidad autónoma	Dato	Mes											
		Ene.	Feb.	Mar.	Abr.	May	Jun.	Jul.	Ago.	Sep.	Oct.	Nov	Dic.
<b>A CORUÑA</b>													
A-Siembra (ha)	0												
B-Recolección (tn)	0												
C-Comercialización (tn)	0												
<b>LUGO</b>													
A-Siembra (ha)	0												
B-Recolección (tn)	0												
C-Comercialización (tn)	0												
<b>OURENSE</b>													
A-Siembra (ha)	0												
B-Recolección (tn)	0												
C-Comercialización (tn)	0												
<b>PONTEVEDRA</b>													
A-Siembra (ha)	0												
B-Recolección (tn)	0												
C-Comercialización (tn)	0												
<b>GALICIA</b>													
A-Siembra (ha)	0												
B-Recolección (tn)	0												
C-Comercialización (tn)	0												
<b>PRINCIPADO DE ASTURIAS</b>													
A-Siembra (ha)	0												
B-Recolección (tn)	0												
C-Comercialización (tn)	0												
<b>CANTABRIA</b>													
A-Siembra (ha)	0												
B-Recolección (tn)	0												
C-Comercialización (tn)	0												
<b>ÁLAVA</b>													
A-Siembra (ha)	0												
B-Recolección (tn)	0												
C-Comercialización (tn)	0												
<b>GUIPÚZCOA</b>													
A-Siembra (ha)	0												
B-Recolección (tn)	0												
C-Comercialización (tn)	0												
<b>VIZCAYA</b>													
A-Siembra (ha)	0												
B-Recolección (tn)	0												
C-Comercialización (tn)	0												
<b>PAÍS VASCO</b>													
A-Siembra (ha)	0												
B-Recolección (tn)	0												
C-Comercialización (tn)	0												
<b>COMUNIDAD FORAL DE NAVARRA</b>													
A-Siembra (ha)	0												
B-Recolección (tn)	0												
C-Comercialización (tn)	0												
<b>LA RIOJA</b>													
A-Siembra (ha)	0												
B-Recolección (tn)	0												
C-Comercialización (tn)	0												
<b>HUESCA</b>													
A-Siembra (ha)	0												
B-Recolección (tn)	0												
C-Comercialización (tn)	0												
<b>TERUEL</b>													
A-Siembra (ha)	0												
B-Recolección (tn)	0												
C-Comercialización (tn)	0												

Cacahuete													
Provincia y comunidad autónoma	Dato	Mes											
		Ene.	Feb.	Mar.	Abr.	May	Jun.	Jul.	Ago.	Sep.	Oct.	Nov	Dic.
<b>ZARAGOZA</b>													
A-Siembra (ha)	0												
B-Recolección (tn)	0												
C-Comercialización (tn)	0												
<b>ARAGÓN</b>													
A-Siembra (ha)	0												
B-Recolección (tn)	0												
C-Comercialización (tn)	0												
<b>BARCELONA</b>													
A-Siembra (ha)	0												
B-Recolección (tn)	0												
C-Comercialización (tn)	0												
<b>GIRONA</b>													
A-Siembra (ha)	0												
B-Recolección (tn)	0												
C-Comercialización (tn)	0												
<b>LLEIDA</b>													
A-Siembra (ha)	0												
B-Recolección (tn)	0												
C-Comercialización (tn)	0												
<b>TARRAGONA</b>													
A-Siembra (ha)	0												
B-Recolección (tn)	0												
C-Comercialización (tn)	0												
<b>CATALUÑA</b>													
A-Siembra (ha)	0												
B-Recolección (tn)	0												
C-Comercialización (tn)	0												
<b>ILLES BALEARES</b>													
A-Siembra (ha)	0												
B-Recolección (tn)	0												
C-Comercialización (tn)	0												
<b>ÁVILA</b>													
A-Siembra (ha)	0												
B-Recolección (tn)	0												
C-Comercialización (tn)	0												
<b>BURGOS</b>													
A-Siembra (ha)	0												
B-Recolección (tn)	0												
C-Comercialización (tn)	0												
<b>LEÓN</b>													
A-Siembra (ha)	0												
B-Recolección (tn)	0												
C-Comercialización (tn)	0												
<b>PALENCIA</b>													
A-Siembra (ha)	0												
B-Recolección (tn)	0												
C-Comercialización (tn)	0												
<b>SALAMANCA</b>													
A-Siembra (ha)	0												
B-Recolección (tn)	0												
C-Comercialización (tn)	0												
<b>SEGOVIA</b>													
A-Siembra (ha)	0												
B-Recolección (tn)	0												
C-Comercialización (tn)	0												
<b>SORIA</b>													
A-Siembra (ha)	0												
B-Recolección (tn)	0												
C-Comercialización (tn)	0												

Cacahuete													
Provincia y comunidad autónoma	Dato	Mes											
		Ene.	Feb.	Mar.	Abr.	May	Jun.	Jul.	Ago.	Sep.	Oct.	Nov	Dic.
<b>VALLADOLID</b>													
A-Siembra (ha)	0												
B-Recolección (tn)	0												
C-Comercialización (tn)	0												
<b>ZAMORA</b>													
A-Siembra (ha)	0												
B-Recolección (tn)	0												
C-Comercialización (tn)	0												
<b>CASTILLA Y LEÓN</b>													
A-Siembra (ha)	0												
B-Recolección (tn)	0												
C-Comercialización (tn)	0												
<b>COMUNIDAD DE MADRID</b>													
A-Siembra (ha)	0												
B-Recolección (tn)	0												
C-Comercialización (tn)	0												
<b>ALBACETE</b>													
A-Siembra (ha)	0												
B-Recolección (tn)	0												
C-Comercialización (tn)	0												
<b>CIUDAD REAL</b>													
A-Siembra (ha)	0												
B-Recolección (tn)	0												
C-Comercialización (tn)	0												
<b>CUENCA</b>													
A-Siembra (ha)	0												
B-Recolección (tn)	0												
C-Comercialización (tn)	0												
<b>GUADALAJARA</b>													
A-Siembra (ha)	0												
B-Recolección (tn)	0												
C-Comercialización (tn)	0												
<b>TOLEDO</b>													
A-Siembra (ha)	0												
B-Recolección (tn)	0												
C-Comercialización (tn)	0												
<b>CASTILLA - LA MANCHA</b>													
A-Siembra (ha)	0												
B-Recolección (tn)	0												
C-Comercialización (tn)	0												
<b>ALICANTE</b>													
A-Siembra (ha)	0												
B-Recolección (tn)	0												
C-Comercialización (tn)	0												
<b>CASTELLÓN</b>													
A-Siembra (ha)	0												
B-Recolección (tn)	0												
C-Comercialización (tn)	0												
<b>VALENCIA</b>													
A-Siembra (ha)	0												
B-Recolección (tn)	0												
C-Comercialización (tn)	0												
<b>COMUNITAT VALENCIANA</b>													
A-Siembra (ha)	0												
B-Recolección (tn)	0												
C-Comercialización (tn)	0												
<b>REGIÓN DE MURCIA</b>													
A-Siembra (ha)	0												
B-Recolección (tn)	0												
C-Comercialización (tn)	0												

Cacahuete												
Provincia y comunidad autónoma	Dato	Mes										
		Ene.	Feb.	Mar.	Abr.	May	Jun.	Jul.	Ago.	Sep.	Oct.	Nov
<b>BADAJOS</b>												
A-Siembra (ha)	376				50	50						
B-Recolección (tn)	1.189								50	50		
C-Comercialización (tn)	1.189								50	50		
<b>CÁCERES</b>												
A-Siembra (ha)	116				40	60						
B-Recolección (tn)	155								60	40		
C-Comercialización (tn)	155								60	40		
<b>EXTREMADURA</b>												
A-Siembra (ha)	492				48	52						
B-Recolección (tn)	1.344								51	49		
C-Comercialización (tn)	1.344								51	49		
<b>ALMERÍA</b>												
A-Siembra (ha)	0											
B-Recolección (tn)	0											
C-Comercialización (tn)	0											
<b>CÁDIZ</b>												
A-Siembra (ha)	0											
B-Recolección (tn)	0											
C-Comercialización (tn)	0											
<b>CÓRDOBA</b>												
A-Siembra (ha)	64					50	50					
B-Recolección (tn)	129								30	70		
C-Comercialización (tn)	129								30	70		
<b>GRANADA</b>												
A-Siembra (ha)	0											
B-Recolección (tn)	0											
C-Comercialización (tn)	0											
<b>HUELVA</b>												
A-Siembra (ha)	37				100							
B-Recolección (tn)	93								75	25		
C-Comercialización (tn)	93								10	20	40	30
<b>JAÉN</b>												
A-Siembra (ha)	0											
B-Recolección (tn)	0											
C-Comercialización (tn)	0											
<b>MÁLAGA</b>												
A-Siembra (ha)	0											
B-Recolección (tn)	0											
C-Comercialización (tn)	0											
<b>SEVILLA</b>												
A-Siembra (ha)	0											
B-Recolección (tn)	0											
C-Comercialización (tn)	0											
<b>ANDALUCÍA</b>												
A-Siembra (ha)	101				36	32	32					
B-Recolección (tn)	222								31	28	41	
C-Comercialización (tn)	222								22	48	17	13
<b>LAS PALMAS</b>												
A-Siembra (ha)	0											
B-Recolección (tn)	0											
C-Comercialización (tn)	0											
<b>SANTA CRUZ DE TENERIFE</b>												
A-Siembra (ha)	0											
B-Recolección (tn)	0											
C-Comercialización (tn)	0											
<b>CANARIAS</b>												
A-Siembra (ha)	0											
B-Recolección (tn)	0											
C-Comercialización (tn)	0											

Cacahuete													
Provincia y comunidad autónoma	Dato	Mes											
		Ene.	Feb.	Mar.	Abr.	May	Jun.	Jul.	Ago.	Sep.	Oct.	Nov	Dic.
<b>TOTAL NACIONAL</b>													
A-Siembra (ha)	593				46	49	5						
B-Recolección (tn)	1.566								4	48	48		
C-Comercialización (tn)	1.566									47	49	2	2



Girasol													
Provincia y comunidad autónoma	Dato	Mes											
		Ene.	Feb.	Mar.	Abr.	May	Jun.	Jul.	Ago.	Sep.	Oct.	Nov	Dic.
<b>A CORUÑA</b>													
A-Siembra (ha)	0												
B-Recolección (tn)	0												
C-Comercialización (tn)	0												
<b>LUGO</b>													
A-Siembra (ha)	0												
B-Recolección (tn)	0												
C-Comercialización (tn)	0												
<b>OURENSE</b>													
A-Siembra (ha)	0												
B-Recolección (tn)	0												
C-Comercialización (tn)	0												
<b>PONTEVEDRA</b>													
A-Siembra (ha)	0												
B-Recolección (tn)	0												
C-Comercialización (tn)	0												
<b>GALICIA</b>													
A-Siembra (ha)	0												
B-Recolección (tn)	0												
C-Comercialización (tn)	0												
<b>PRINCIPADO DE ASTURIAS</b>													
A-Siembra (ha)	0												
B-Recolección (tn)	0												
C-Comercialización (tn)	0												
<b>CANTABRIA</b>													
A-Siembra (ha)	12					80	20						
B-Recolección (tn)	16								20	80			
C-Comercialización (tn)	16									50	50		
<b>ÁLAVA</b>													
A-Siembra (ha)	1.390				40	50	10						
B-Recolección (tn)	3.303									45	50	5	
C-Comercialización (tn)	3.303										30	40	30
<b>GUIPÚZCOA</b>													
A-Siembra (ha)	0												
B-Recolección (tn)	0												
C-Comercialización (tn)	0												
<b>VIZCAYA</b>													
A-Siembra (ha)	0												
B-Recolección (tn)	0												
C-Comercialización (tn)	0												
<b>PAÍS VASCO</b>													
A-Siembra (ha)	1.390				40	50	10						
B-Recolección (tn)	3.303									45	50	5	
C-Comercialización (tn)	3.303										30	40	30
<b>COMUNIDAD FORAL DE NAVARRA</b>													
A-Siembra (ha)	4.133				75	20	5						
B-Recolección (tn)	8.361								5	80	15		
C-Comercialización (tn)	8.361								5	80	15		
<b>LA RIOJA</b>													
A-Siembra (ha)	752				70	30							
B-Recolección (tn)	1.614									10	90		
C-Comercialización (tn)	1.614									10	90		
<b>HUESCA</b>													
A-Siembra (ha)	2.974				20	30	45	5					
B-Recolección (tn)	6.454									55	40	5	
C-Comercialización (tn)	6.454									55	40	5	
<b>TERUEL</b>													
A-Siembra (ha)	4.103				10	90							
B-Recolección (tn)	2.942	5									10	45	40
C-Comercialización (tn)	2.942	5									10	45	40

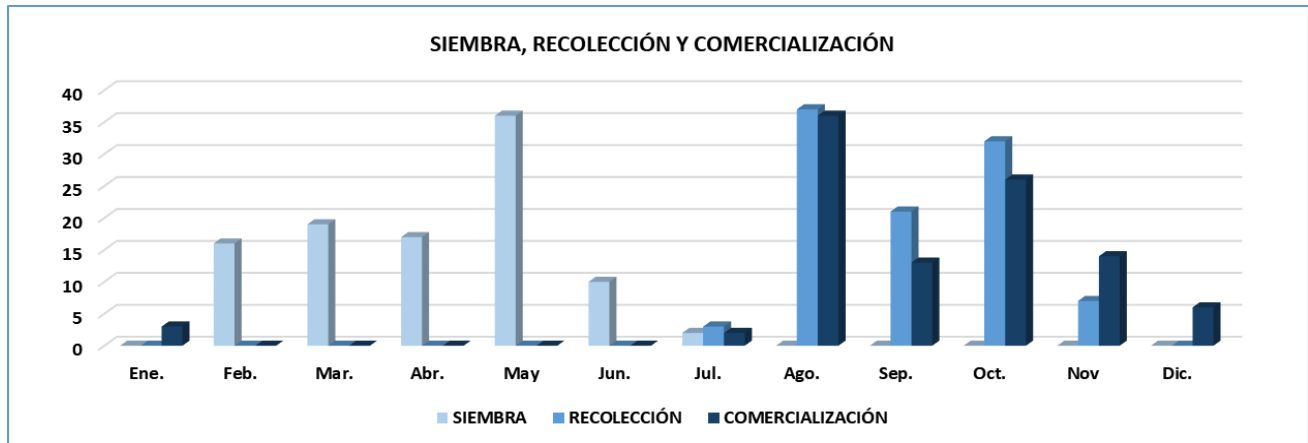
Girasol													
Provincia y comunidad autónoma	Dato	Mes											
		Ene.	Feb.	Mar.	Abr.	May	Jun.	Jul.	Ago.	Sep.	Oct.	Nov	Dic.
<b>ZARAGOZA</b>													
A-Siembra (ha)	6.763			10	50	25	15						
B-Recolección (tn)	6.506									55	40	5	
C-Comercialización (tn)	6.506									55	40	5	
<b>ARAGÓN</b>													
A-Siembra (ha)	13.840			5	32	45	17	1					
B-Recolección (tn)	15.902	1								46	34	12	7
C-Comercialización (tn)	15.902	1								46	34	12	7
<b>BARCELONA</b>													
A-Siembra (ha)	278				60	40							
B-Recolección (tn)	504									70	30		
C-Comercialización (tn)	504									50	50		
<b>GIRONA</b>													
A-Siembra (ha)	1.915			20	50	30							
B-Recolección (tn)	4.033									40	60		
C-Comercialización (tn)	4.033									40	40	20	
<b>LLEIDA</b>													
A-Siembra (ha)	484			10	50	40							
B-Recolección (tn)	1.014									40	60		
C-Comercialización (tn)	1.014									30	55	15	
<b>TARRAGONA</b>													
A-Siembra (ha)	7				50	50							
B-Recolección (tn)	13									50	50		
C-Comercialización (tn)	13									50	50		
<b>CATALUÑA</b>													
A-Siembra (ha)	2.684			16	51	33							
B-Recolección (tn)	5.564									43	57		
C-Comercialización (tn)	5.564									39	44	17	
<b>ILLES BALEARES</b>													
A-Siembra (ha)	4		50	50									
B-Recolección (tn)	7							30	50	20			
C-Comercialización (tn)	7							30	50	20			
<b>ÁVILA</b>													
A-Siembra (ha)	4.457				20	75	5						
B-Recolección (tn)	4.094									70	30		
C-Comercialización (tn)	4.094									60	30	10	
<b>BURGOS</b>													
A-Siembra (ha)	55.180				10	80	10						
B-Recolección (tn)	62.084									10	80	10	
C-Comercialización (tn)	62.084										50	40	10
<b>LEÓN</b>													
A-Siembra (ha)	7.694			15	70	15							
B-Recolección (tn)	11.283									60	40		
C-Comercialización (tn)	11.283										40	40	20
<b>PALENCIA</b>													
A-Siembra (ha)	37.509				50	50							
B-Recolección (tn)	43.602									60	40		
C-Comercialización (tn)	43.602									50	35	15	
<b>SALAMANCA</b>													
A-Siembra (ha)	13.199				70	30							
B-Recolección (tn)	12.141									10	70	20	
C-Comercialización (tn)	12.141									10	70	20	
<b>SEGOVIA</b>													
A-Siembra (ha)	27.734					70	30						
B-Recolección (tn)	24.510									50	40	10	
C-Comercialización (tn)	24.510	10								30	30	20	10
<b>SORIA</b>													
A-Siembra (ha)	38.495					70	30						
B-Recolección (tn)	51.590									20	60	20	
C-Comercialización (tn)	51.590	10								20	40	20	10



Girasol													
Provincia y comunidad autónoma	Dato	Mes											
		Ene.	Feb.	Mar.	Abr.	May	Jun.	Jul.	Ago.	Sep.	Oct.	Nov	Dic.
<b>VALLADOLID</b>													
A-Siembra (ha)	47.335				70	30							
B-Recolección (tn)	45.230									10	70	20	
C-Comercialización (tn)	45.230									10	70	20	
<b>ZAMORA</b>													
A-Siembra (ha)	21.416				10	80	10						
B-Recolección (tn)	23.424									20	70	10	
C-Comercialización (tn)	23.424	10									40	40	10
<b>CASTILLA Y LEÓN</b>													
A-Siembra (ha)	253.019				30	59	11						
B-Recolección (tn)	277.958									27	61	12	
C-Comercialización (tn)	277.958	4								17	46	26	7
<b>COMUNIDAD DE MADRID</b>													
A-Siembra (ha)	970				70	30							
B-Recolección (tn)	1.311										100		
C-Comercialización (tn)	1.311										100		
<b>ALBACETE</b>													
A-Siembra (ha)	4.242				10	65	15	10					
B-Recolección (tn)	5.402									40	40	20	
C-Comercialización (tn)	5.402									40	40	20	
<b>CIUDAD REAL</b>													
A-Siembra (ha)	1.299			20	40	40							
B-Recolección (tn)	1.007								20	40	40		
C-Comercialización (tn)	1.007								10	40	30	20	
<b>CUENCA</b>													
A-Siembra (ha)	144.521				10	65	15	10					
B-Recolección (tn)	114.576									40	40	20	
C-Comercialización (tn)	114.576	15									35	25	25
<b>GUADALAJARA</b>													
A-Siembra (ha)	30.968					40	60						
B-Recolección (tn)	31.421									10	90		
C-Comercialización (tn)	31.421									10	70	20	
<b>TOLEDO</b>													
A-Siembra (ha)	4.008			20	30	50							
B-Recolección (tn)	2.614								10	50	40		
C-Comercialización (tn)	2.614									50	40	10	
<b>CASTILLA - LA MANCHA</b>													
A-Siembra (ha)	185.038			1	9	60	22	8					
B-Recolección (tn)	155.020									34	51	15	
C-Comercialización (tn)	155.020	11								5	42	24	18
<b>ALICANTE</b>													
A-Siembra (ha)	469				30	60	10						
B-Recolección (tn)	258									30	70		
C-Comercialización (tn)	258									30	70		
<b>CASTELLÓN</b>													
A-Siembra (ha)	0												
B-Recolección (tn)	0												
C-Comercialización (tn)	0												
<b>VALENCIA</b>													
A-Siembra (ha)	517				20	70	10						
B-Recolección (tn)	384									60	40		
C-Comercialización (tn)	384									60	35	5	
<b>COMUNITAT VALENCIANA</b>													
A-Siembra (ha)	986				25	65	10						
B-Recolección (tn)	642									48	52		
C-Comercialización (tn)	642									48	49	3	
<b>REGIÓN DE MURCIA</b>													
A-Siembra (ha)	68				30	60	10						
B-Recolección (tn)	70									30	70		
C-Comercialización (tn)	70									20	60	20	

Girasol												
Provincia y comunidad autónoma	Dato	Mes										
		Ene.	Feb.	Mar.	Abr.	May	Jun.	Jul.	Ago.	Sep.	Oct.	Nov
<b>BADAJOS</b>												
A-Siembra (ha)	18.821		20	60	20							
B-Recolección (tn)	21.981							70	30			
C-Comercialización (tn)	21.981							70	30			
<b>CÁCERES</b>												
A-Siembra (ha)	846			60	40							
B-Recolección (tn)	2.078							70	30			
C-Comercialización (tn)	2.078							70	30			
<b>EXTREMADURA</b>												
A-Siembra (ha)	19.667		19	60	21							
B-Recolección (tn)	24.059							70	30			
C-Comercialización (tn)	24.059							70	30			
<b>ALMERÍA</b>												
A-Siembra (ha)	36					100						
B-Recolección (tn)	3									100		
C-Comercialización (tn)	3									100		
<b>CÁDIZ</b>												
A-Siembra (ha)	61.096		10	80	10							
B-Recolección (tn)	90.742							20	80			
C-Comercialización (tn)	90.742							10	70	10	10	
<b>CÓRDOBA</b>												
A-Siembra (ha)	46.975		60	35	5							
B-Recolección (tn)	52.901							15	75	10		
C-Comercialización (tn)	52.901							15	75	10		
<b>GRANADA</b>												
A-Siembra (ha)	2.176			80	20							
B-Recolección (tn)	1.117							10	70	20		
C-Comercialización (tn)	1.117							10	70	20		
<b>HUELVA</b>												
A-Siembra (ha)	15.955			60	40							
B-Recolección (tn)	24.288							80	20			
C-Comercialización (tn)	24.288							80	20			
<b>JAÉN</b>												
A-Siembra (ha)	1.854		20	70	10							
B-Recolección (tn)	814							15	75	10		
C-Comercialización (tn)	814							15	75	10		
<b>MÁLAGA</b>												
A-Siembra (ha)	3.758			80	20							
B-Recolección (tn)	4.109							10	60	20	10	
C-Comercialización (tn)	4.109							10	60	20	10	
<b>SEVILLA</b>												
A-Siembra (ha)	132.249		60	35	5							
B-Recolección (tn)	163.661							95	5			
C-Comercialización (tn)	163.661							95	5			
<b>ANDALUCÍA</b>												
A-Siembra (ha)	264.099		43	48	9							
B-Recolección (tn)	337.635							8	86	6		
C-Comercialización (tn)	337.635							5	84	8	3	
<b>LAS PALMAS</b>												
A-Siembra (ha)	0											
B-Recolección (tn)	0											
C-Comercialización (tn)	0											
<b>SANTA CRUZ DE TENERIFE</b>												
A-Siembra (ha)	0											
B-Recolección (tn)	0											
C-Comercialización (tn)	0											
<b>CANARIAS</b>												
A-Siembra (ha)	0											
B-Recolección (tn)	0											
C-Comercialización (tn)	0											

Girasol													
Provincia y comunidad autónoma	Dato	Mes											
		Ene.	Feb.	Mar.	Abr.	May	Jun.	Jul.	Ago.	Sep.	Oct.	Nov	Dic.
<b>TOTAL NACIONAL</b>													
A-Siembra (ha)	746.662		16	19	17	36	10	2					
B-Recolección (tn)	831.462							3	37	21	32	7	
C-Comercialización (tn)	831.462	3						2	36	13	26	14	6



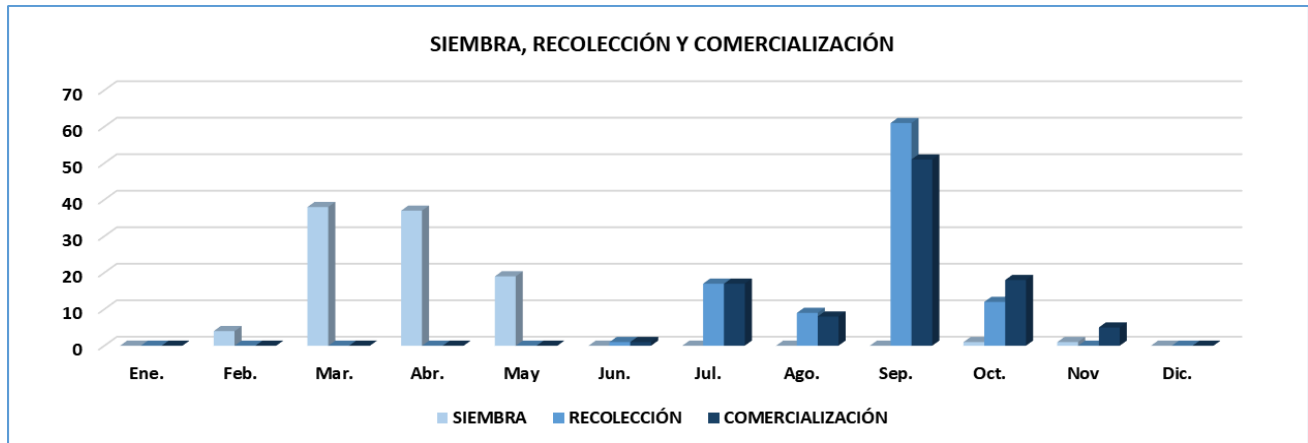
Cártamo													
Provincia y comunidad autónoma	Dato	Mes											
		Ene.	Feb.	Mar.	Abr.	May	Jun.	Jul.	Ago.	Sep.	Oct.	Nov	Dic.
<b>A CORUÑA</b>													
A-Siembra (ha)	0												
B-Recolección (tn)	0												
C-Comercialización (tn)	0												
<b>LUGO</b>													
A-Siembra (ha)	0												
B-Recolección (tn)	0												
C-Comercialización (tn)	0												
<b>OURENSE</b>													
A-Siembra (ha)	0												
B-Recolección (tn)	0												
C-Comercialización (tn)	0												
<b>PONTEVEDRA</b>													
A-Siembra (ha)	0												
B-Recolección (tn)	0												
C-Comercialización (tn)	0												
<b>GALICIA</b>													
A-Siembra (ha)	0												
B-Recolección (tn)	0												
C-Comercialización (tn)	0												
<b>PRINCIPADO DE ASTURIAS</b>													
A-Siembra (ha)	0												
B-Recolección (tn)	0												
C-Comercialización (tn)	0												
<b>CANTABRIA</b>													
A-Siembra (ha)	0												
B-Recolección (tn)	0												
C-Comercialización (tn)	0												
<b>ÁLAVA</b>													
A-Siembra (ha)	0												
B-Recolección (tn)	0												
C-Comercialización (tn)	0												
<b>GUIPÚZCOA</b>													
A-Siembra (ha)	0												
B-Recolección (tn)	0												
C-Comercialización (tn)	0												
<b>VIZCAYA</b>													
A-Siembra (ha)	0												
B-Recolección (tn)	0												
C-Comercialización (tn)	0												
<b>PAÍS VASCO</b>													
A-Siembra (ha)	0												
B-Recolección (tn)	0												
C-Comercialización (tn)	0												
<b>COMUNIDAD FORAL DE NAVARRA</b>													
A-Siembra (ha)	0												
B-Recolección (tn)	0												
C-Comercialización (tn)	0												
<b>LA RIOJA</b>													
A-Siembra (ha)	0												
B-Recolección (tn)	0												
C-Comercialización (tn)	0												
<b>HUESCA</b>													
A-Siembra (ha)	73			10	70	20							
B-Recolección (tn)	80									60	40		
C-Comercialización (tn)	80									60	40		
<b>TERUEL</b>													
A-Siembra (ha)	83				20	80							
B-Recolección (tn)	56								5	85	10		
C-Comercialización (tn)	56								5	85	10		

Cártamo													
Provincia y comunidad autónoma	Dato	Mes											
		Ene.	Feb.	Mar.	Abr.	May	Jun.	Jul.	Ago.	Sep.	Oct.	Nov	Dic.
<b>ZARAGOZA</b>													
A-Siembra (ha)	34			30	40	30							
B-Recolección (tn)	27								30	60	10		
C-Comercialización (tn)	27								30	60	10		
<b>ARAGÓN</b>													
A-Siembra (ha)	190			9	43	48							
B-Recolección (tn)	163								7	68	25		
C-Comercialización (tn)	163								7	68	25		
<b>BARCELONA</b>													
A-Siembra (ha)	0												
B-Recolección (tn)	0												
C-Comercialización (tn)	0												
<b>GIRONA</b>													
A-Siembra (ha)	0												
B-Recolección (tn)	0												
C-Comercialización (tn)	0												
<b>LLEIDA</b>													
A-Siembra (ha)	5											80	20
B-Recolección (tn)	6							70	30				
C-Comercialización (tn)	6							70	30				
<b>TARRAGONA</b>													
A-Siembra (ha)	0												
B-Recolección (tn)	0												
C-Comercialización (tn)	0												
<b>CATALUÑA</b>													
A-Siembra (ha)	5											80	20
B-Recolección (tn)	6							70	30				
C-Comercialización (tn)	6							70	30				
<b>ILLES BALEARES</b>													
A-Siembra (ha)	1		50	50									
B-Recolección (tn)	1						30	50	20				
C-Comercialización (tn)	1						30	50	20				
<b>ÁVILA</b>													
A-Siembra (ha)	69			30	50	20							
B-Recolección (tn)	39										80	20	
C-Comercialización (tn)	39										60	30	10
<b>BURGOS</b>													
A-Siembra (ha)	215			30	70								
B-Recolección (tn)	144									70	30		
C-Comercialización (tn)	144									70	30		
<b>LEÓN</b>													
A-Siembra (ha)	60			100									
B-Recolección (tn)	52								70	30			
C-Comercialización (tn)	52									100			
<b>PALENCIA</b>													
A-Siembra (ha)	419			30	70								
B-Recolección (tn)	431									20	80		
C-Comercialización (tn)	431									20	80		
<b>SALAMANCA</b>													
A-Siembra (ha)	3			100									
B-Recolección (tn)	7									100			
C-Comercialización (tn)	7									100			
<b>SEGOVIA</b>													
A-Siembra (ha)	112										60	40	
B-Recolección (tn)	128							50	50				
C-Comercialización (tn)	128							40	40	20			
<b>SORIA</b>													
A-Siembra (ha)	499			30	70								
B-Recolección (tn)	255									70	30		
C-Comercialización (tn)	255									70	30		

Cártamo													
Provincia y comunidad autónoma	Dato	Mes											
		Ene.	Feb.	Mar.	Abr.	May	Jun.	Jul.	Ago.	Sep.	Oct.	Nov	Dic.
<b>VALLADOLID</b>													
A-Siembra (ha)	540			100									
B-Recolección (tn)	540								100				
C-Comercialización (tn)	540								34	33	33		
<b>ZAMORA</b>													
A-Siembra (ha)	18			80	20								
B-Recolección (tn)	19								80	20			
C-Comercialización (tn)	19								80	20			
<b>CASTILLA Y LEÓN</b>													
A-Siembra (ha)	1.935			51	43	1					3	2	
B-Recolección (tn)	1.615							4	6	59	31		
C-Comercialización (tn)	1.615							3	3	40	42	12	
<b>COMUNIDAD DE MADRID</b>													
A-Siembra (ha)													
B-Recolección (tn)													
C-Comercialización (tn)													
<b>ALBACETE</b>													
A-Siembra (ha)	11			50	50								
B-Recolección (tn)	8								100				
C-Comercialización (tn)	8								100				
<b>CIUDAD REAL</b>													
A-Siembra (ha)	0												
B-Recolección (tn)	0												
C-Comercialización (tn)	0												
<b>CUENCA</b>													
A-Siembra (ha)	1.053			50	50								
B-Recolección (tn)	753								100				
C-Comercialización (tn)	753								100				
<b>GUADALAJARA</b>													
A-Siembra (ha)	2.412				50	50							
B-Recolección (tn)	1.571								10	85	5		
C-Comercialización (tn)	1.571								10	70	15	5	
<b>TOLEDO</b>													
A-Siembra (ha)	47				100								
B-Recolección (tn)	32								50	50			
C-Comercialización (tn)	32								50	50			
<b>CASTILLA - LA MANCHA</b>													
A-Siembra (ha)	3.523			15	51	34							
B-Recolección (tn)	2.364								7	90	3		
C-Comercialización (tn)	2.364								7	80	10	3	
<b>ALICANTE</b>													
A-Siembra (ha)	0												
B-Recolección (tn)	0												
C-Comercialización (tn)	0												
<b>CASTELLÓN</b>													
A-Siembra (ha)	0												
B-Recolección (tn)	0												
C-Comercialización (tn)	0												
<b>VALENCIA</b>													
A-Siembra (ha)	0												
B-Recolección (tn)	0												
C-Comercialización (tn)	0												
<b>COMUNITAT VALENCIANA</b>													
A-Siembra (ha)	0												
B-Recolección (tn)	0												
C-Comercialización (tn)	0												
<b>REGIÓN DE MURCIA</b>													
A-Siembra (ha)	0												
B-Recolección (tn)	0												
C-Comercialización (tn)	0												

Cártamo													
Provincia y comunidad autónoma	Dato	Mes											
		Ene.	Feb.	Mar.	Abr.	May	Jun.	Jul.	Ago.	Sep.	Oct.	Nov	Dic.
<b>BADAJOS</b>													
A-Siembra (ha)	242		20	60	20								
B-Recolección (tn)	237								80	20			
C-Comercialización (tn)	237								80	20			
<b>CÁCERES</b>													
A-Siembra (ha)	0												
B-Recolección (tn)	0												
C-Comercialización (tn)	0												
<b>EXTREMADURA</b>													
A-Siembra (ha)	242		20	60	20								
B-Recolección (tn)	237								80	20			
C-Comercialización (tn)	237								80	20			
<b>ALMERÍA</b>													
A-Siembra (ha)	35					100							
B-Recolección (tn)	16									100			
C-Comercialización (tn)	16									100			
<b>CÁDIZ</b>													
A-Siembra (ha)	148		20	60	20								
B-Recolección (tn)	156							20	80				
C-Comercialización (tn)	156							20	80				
<b>CÓRDOBA</b>													
A-Siembra (ha)	101		20	60	20								
B-Recolección (tn)	83							20	80				
C-Comercialización (tn)	83							20	80				
<b>GRANADA</b>													
A-Siembra (ha)	12		15	85									
B-Recolección (tn)	7						5	95					
C-Comercialización (tn)	7						5	95					
<b>HUELVA</b>													
A-Siembra (ha)	0												
B-Recolección (tn)	0												
C-Comercialización (tn)	0												
<b>JAÉN</b>													
A-Siembra (ha)	61		15	85									
B-Recolección (tn)	63						5	95					
C-Comercialización (tn)	63						5	95					
<b>MÁLAGA</b>													
A-Siembra (ha)	311		15	85									
B-Recolección (tn)	187						5	95					
C-Comercialización (tn)	187						5	95					
<b>SEVILLA</b>													
A-Siembra (ha)	709		15	85									
B-Recolección (tn)	613						5	95					
C-Comercialización (tn)	613						5	95					
<b>ANDALUCÍA</b>													
A-Siembra (ha)	1.377		16	77	4	3							
B-Recolección (tn)	1.125						4	78	17		1		
C-Comercialización (tn)	1.125						4	78	17		1		
<b>LAS PALMAS</b>													
A-Siembra (ha)	0												
B-Recolección (tn)	0												
C-Comercialización (tn)	0												
<b>SANTA CRUZ DE TENERIFE</b>													
A-Siembra (ha)	0												
B-Recolección (tn)	0												
C-Comercialización (tn)	0												
<b>CANARIAS</b>													
A-Siembra (ha)	0												
B-Recolección (tn)	0												
C-Comercialización (tn)	0												

Cártamo														
Provincia y comunidad autónoma	Dato	Mes												
		Ene.	Feb.	Mar.	Abr.	May	Jun.	Jul.	Ago.	Sep.	Oct.	Nov	Dic.	
<b>TOTAL NACIONAL</b>														
A-Siembra (ha)	7.273		4	38	37	19						1	1	
B-Recolección (tn)	5.511						1	17	9	61	12			
C-Comercialización (tn)	5.511						1	17	8	51	18	5		





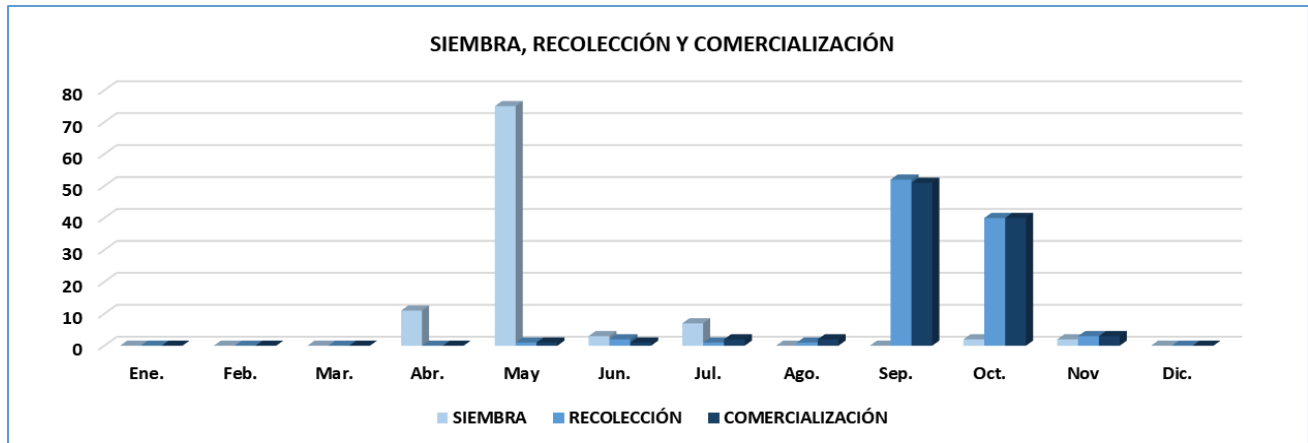
Soja													
Provincia y comunidad autónoma	Dato	Mes											
		Ene.	Feb.	Mar.	Abr.	May	Jun.	Jul.	Ago.	Sep.	Oct.	Nov	Dic.
<b>A CORUÑA</b>													
A-Siembra (ha)	0												
B-Recolección (tn)	0												
C-Comercialización (tn)	0												
<b>LUGO</b>													
A-Siembra (ha)	0												
B-Recolección (tn)	0												
C-Comercialización (tn)	0												
<b>OURENSE</b>													
A-Siembra (ha)	0												
B-Recolección (tn)	0												
C-Comercialización (tn)	0												
<b>PONTEVEDRA</b>													
A-Siembra (ha)	0												
B-Recolección (tn)	0												
C-Comercialización (tn)	0												
<b>GALICIA</b>													
A-Siembra (ha)	0												
B-Recolección (tn)	0												
C-Comercialización (tn)	0												
<b>PRINCIPADO DE ASTURIAS</b>													
A-Siembra (ha)	0												
B-Recolección (tn)	0												
C-Comercialización (tn)	0												
<b>CANTABRIA</b>													
A-Siembra (ha)	0												
B-Recolección (tn)	0												
C-Comercialización (tn)	0												
<b>ÁLAVA</b>													
A-Siembra (ha)	0												
B-Recolección (tn)	0												
C-Comercialización (tn)	0												
<b>GUIPÚZCOA</b>													
A-Siembra (ha)	0												
B-Recolección (tn)	0												
C-Comercialización (tn)	0												
<b>VIZCAYA</b>													
A-Siembra (ha)	0												
B-Recolección (tn)	0												
C-Comercialización (tn)	0												
<b>PAÍS VASCO</b>													
A-Siembra (ha)	0												
B-Recolección (tn)	0												
C-Comercialización (tn)	0												
<b>COMUNIDAD FORAL DE NAVARRA</b>													
A-Siembra (ha)	23					40	60						
B-Recolección (tn)	56									50	50		
C-Comercialización (tn)	56									50	50		
<b>LA RIOJA</b>													
A-Siembra (ha)	0												
B-Recolección (tn)	0												
C-Comercialización (tn)	0												
<b>HUESCA</b>													
A-Siembra (ha)	10						20	80					
B-Recolección (tn)	42									40	60		
C-Comercialización (tn)	42									40	60		
<b>TERUEL</b>													
A-Siembra (ha)	83						10	90					
B-Recolección (tn)	124										50	50	
C-Comercialización (tn)	124										50	50	

Soja													
Provincia y comunidad autónoma	Dato	Mes											
		Ene.	Feb.	Mar.	Abr.	May	Jun.	Jul.	Ago.	Sep.	Oct.	Nov	Dic.
<b>ZARAGOZA</b>													
A-Siembra (ha)	0												
B-Recolección (tn)	0												
C-Comercialización (tn)	0												
<b>ARAGÓN</b>													
A-Siembra (ha)	93						11	89					
B-Recolección (tn)	166									10	53	37	
C-Comercialización (tn)	166									10	53	37	
<b>BARCELONA</b>													
A-Siembra (ha)	0												
B-Recolección (tn)	0												
C-Comercialización (tn)	0												
<b>GIRONA</b>													
A-Siembra (ha)	36										50	50	
B-Recolección (tn)	69					40	60						
C-Comercialización (tn)	69					25	25	25	25				
<b>LLEIDA</b>													
A-Siembra (ha)	16										50	50	
B-Recolección (tn)	40					40	60						
C-Comercialización (tn)	40					10	40	30	20				
<b>TARRAGONA</b>													
A-Siembra (ha)	0												
B-Recolección (tn)	0												
C-Comercialización (tn)	0												
<b>CATALUÑA</b>													
A-Siembra (ha)	52										50	50	
B-Recolección (tn)	109					40	60						
C-Comercialización (tn)	109					19	31	27	23				
<b>ILLES BALEARES</b>													
A-Siembra (ha)	0												
B-Recolección (tn)	0												
C-Comercialización (tn)	0												
<b>ÁVILA</b>													
A-Siembra (ha)	39					100							
B-Recolección (tn)	132										95	5	
C-Comercialización (tn)	132										95	5	
<b>BURGOS</b>													
A-Siembra (ha)	15				80	20							
B-Recolección (tn)	38							80	20				
C-Comercialización (tn)	38							80	20				
<b>LEÓN</b>													
A-Siembra (ha)	73					100							
B-Recolección (tn)	192										100		
C-Comercialización (tn)	192										100		
<b>PALENCIA</b>													
A-Siembra (ha)	9				70	30							
B-Recolección (tn)	32									40	60		
C-Comercialización (tn)	32									40	60		
<b>SALAMANCA</b>													
A-Siembra (ha)	65				70	30							
B-Recolección (tn)	206									40	60		
C-Comercialización (tn)	206									40	60		
<b>SEGOVIA</b>													
A-Siembra (ha)	4				50	50							
B-Recolección (tn)	4								50	50			
C-Comercialización (tn)	4								40	40	20		
<b>SORIA</b>													
A-Siembra (ha)	0												
B-Recolección (tn)	0												
C-Comercialización (tn)	0												

Soja													
Provincia y comunidad autónoma	Dato	Mes											
		Ene.	Feb.	Mar.	Abr.	May	Jun.	Jul.	Ago.	Sep.	Oct.	Nov	Dic.
<b>VALLADOLID</b>													
A-Siembra (ha)	19				70	30							
B-Recolección (tn)	31									40	60		
C-Comercialización (tn)	31									40	60		
<b>ZAMORA</b>													
A-Siembra (ha)	21				80	20							
B-Recolección (tn)	67								30	40	30		
C-Comercialización (tn)	67								30	40	30		
<b>CASTILLA Y LEÓN</b>													
A-Siembra (ha)	245				39	61							
B-Recolección (tn)	702							4	4	19	72	1	
C-Comercialización (tn)	702							4	4	19	72	1	
<b>COMUNIDAD DE MADRID</b>													
A-Siembra (ha)	0												
B-Recolección (tn)	0												
C-Comercialización (tn)	0												
<b>ALBACETE</b>													
A-Siembra (ha)	0												
B-Recolección (tn)	0												
C-Comercialización (tn)	0												
<b>CIUDAD REAL</b>													
A-Siembra (ha)	17				90	10							
B-Recolección (tn)	38									60	40		
C-Comercialización (tn)	38									40	40	20	
<b>CUENCA</b>													
A-Siembra (ha)	0												
B-Recolección (tn)	0												
C-Comercialización (tn)	0												
<b>GUADALAJARA</b>													
A-Siembra (ha)	4					100							
B-Recolección (tn)	8									100			
C-Comercialización (tn)	8									100			
<b>TOLEDO</b>													
A-Siembra (ha)	9				100								
B-Recolección (tn)	20									50	50		
C-Comercialización (tn)	20									50	50		
<b>CASTILLA - LA MANCHA</b>													
A-Siembra (ha)	30				81	19							
B-Recolección (tn)	66									62	38		
C-Comercialización (tn)	66									50	38	12	
<b>ALICANTE</b>													
A-Siembra (ha)	0												
B-Recolección (tn)	0												
C-Comercialización (tn)	0												
<b>CASTELLÓN</b>													
A-Siembra (ha)	0												
B-Recolección (tn)	0												
C-Comercialización (tn)	0												
<b>VALENCIA</b>													
A-Siembra (ha)	0												
B-Recolección (tn)	0												
C-Comercialización (tn)	0												
<b>COMUNITAT VALENCIANA</b>													
A-Siembra (ha)	0												
B-Recolección (tn)	0												
C-Comercialización (tn)	0												
<b>REGIÓN DE MURCIA</b>													
A-Siembra (ha)	0												
B-Recolección (tn)	0												
C-Comercialización (tn)	0												

Soja													
Provincia y comunidad autónoma	Dato	Mes											
		Ene.	Feb.	Mar.	Abr.	May	Jun.	Jul.	Ago.	Sep.	Oct.	Nov	Dic.
<b>BADAJOS</b>													
A-Siembra (ha)	480					100							
B-Recolección (tn)	1.681									70	30		
C-Comercialización (tn)	1.681									70	30		
<b>CÁCERES</b>													
A-Siembra (ha)	189					100							
B-Recolección (tn)	574									65	35		
C-Comercialización (tn)	574									65	35		
<b>EXTREMADURA</b>													
A-Siembra (ha)	669					100							
B-Recolección (tn)	2.255									69	31		
C-Comercialización (tn)	2.255									69	31		
<b>ALMERÍA</b>													
A-Siembra (ha)	0												
B-Recolección (tn)	0												
C-Comercialización (tn)	0												
<b>CÁDIZ</b>													
A-Siembra (ha)	7					20	70	10					
B-Recolección (tn)	16										20	70	10
C-Comercialización (tn)	16										20	70	10
<b>CÓRDOBA</b>													
A-Siembra (ha)	10					70	30						
B-Recolección (tn)	8									10	60	30	
C-Comercialización (tn)	8									10	60	30	
<b>GRANADA</b>													
A-Siembra (ha)	1					70	30						
B-Recolección (tn)	1									10	60	30	
C-Comercialización (tn)	1									10	60	30	
<b>HUELVA</b>													
A-Siembra (ha)	0												
B-Recolección (tn)	0												
C-Comercialización (tn)	0												
<b>JAÉN</b>													
A-Siembra (ha)	0												
B-Recolección (tn)	0												
C-Comercialización (tn)	0												
<b>MÁLAGA</b>													
A-Siembra (ha)	0												
B-Recolección (tn)	0												
C-Comercialización (tn)	0												
<b>SEVILLA</b>													
A-Siembra (ha)	10					70	30						
B-Recolección (tn)	26										60	40	
C-Comercialización (tn)	26										60	40	
<b>ANDALUCÍA</b>													
A-Siembra (ha)	28					57	40	3					
B-Recolección (tn)	51									2	47	48	3
C-Comercialización (tn)	51									2	47	48	3
<b>LAS PALMAS</b>													
A-Siembra (ha)	0												
B-Recolección (tn)	0												
C-Comercialización (tn)	0												
<b>SANTA CRUZ DE TENERIFE</b>													
A-Siembra (ha)	0												
B-Recolección (tn)	0												
C-Comercialización (tn)	0												
<b>CANARIAS</b>													
A-Siembra (ha)	0												
B-Recolección (tn)	0												
C-Comercialización (tn)	0												

Soja													
Provincia y comunidad autónoma	Dato	Mes											
		Ene.	Feb.	Mar.	Abr.	May	Jun.	Jul.	Ago.	Sep.	Oct.	Nov	Dic.
<b>TOTAL NACIONAL</b>													
A-Siembra (ha)	1.140				11	75	3	7			2	2	
B-Recolección (tn)	3.405					1	2	1	1	52	40	3	
C-Comercialización (tn)	3.405					1	1	2	2	51	40	3	



Colza													
Provincia y comunidad autónoma	Dato	Mes											
		Ene.	Feb.	Mar.	Abr.	May	Jun.	Jul.	Ago.	Sep.	Oct.	Nov	Dic.
<b>A CORUÑA</b>													
A-Siembra (ha)	0												
B-Recolección (tn)	0												
C-Comercialización (tn)	0												
<b>LUGO</b>													
A-Siembra (ha)	0												
B-Recolección (tn)	0												
C-Comercialización (tn)	0												
<b>OURENSE</b>													
A-Siembra (ha)	0												
B-Recolección (tn)	0												
C-Comercialización (tn)	0												
<b>PONTEVEDRA</b>													
A-Siembra (ha)	0												
B-Recolección (tn)	0												
C-Comercialización (tn)	0												
<b>GALICIA</b>													
A-Siembra (ha)	0												
B-Recolección (tn)	0												
C-Comercialización (tn)	0												
<b>PRINCIPADO DE ASTURIAS</b>													
A-Siembra (ha)	0												
B-Recolección (tn)	0												
C-Comercialización (tn)	0												
<b>CANTABRIA</b>													
A-Siembra (ha)	58		20	30						30	20		
B-Recolección (tn)	84						20	30	30	20			
C-Comercialización (tn)	84							10	20	20	25	25	
<b>ÁLAVA</b>													
A-Siembra (ha)	791										40	60	
B-Recolección (tn)	2.531							75	25				
C-Comercialización (tn)	2.531							75	25				
<b>GUIPÚZCOA</b>													
A-Siembra (ha)	0												
B-Recolección (tn)	0												
C-Comercialización (tn)	0												
<b>VIZCAYA</b>													
A-Siembra (ha)	0												
B-Recolección (tn)	0												
C-Comercialización (tn)	0												
<b>PAÍS VASCO</b>													
A-Siembra (ha)	791										40	60	
B-Recolección (tn)	2.531							75	25				
C-Comercialización (tn)	2.531							75	25				
<b>COMUNIDAD FORAL DE NAVARRA</b>													
A-Siembra (ha)	6.323									95	5		
B-Recolección (tn)	17.546						25	70	5				
C-Comercialización (tn)	17.546						25	70	5				
<b>LA RIOJA</b>													
A-Siembra (ha)	616									95	5		
B-Recolección (tn)	1.759						10	90					
C-Comercialización (tn)	1.759							90	10				
<b>HUESCA</b>													
A-Siembra (ha)	2.916									80	20		
B-Recolección (tn)	7.065					40	60						
C-Comercialización (tn)	7.065					40	60						
<b>TERUEL</b>													
A-Siembra (ha)	72									10	90		
B-Recolección (tn)	103					5	90	5					
C-Comercialización (tn)	103					5	90	5					

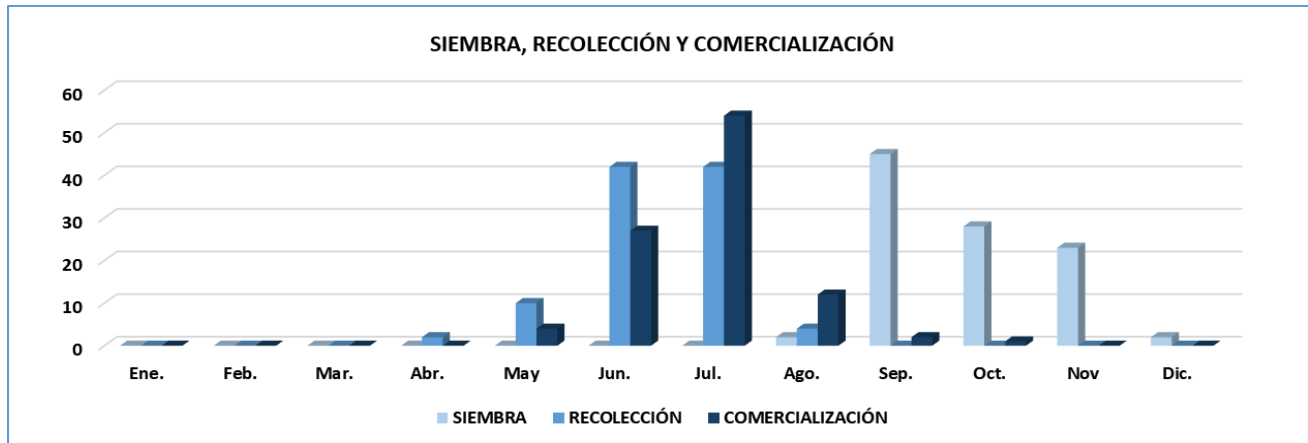
Colza													
Provincia y comunidad autónoma	Dato	Mes											
		Ene.	Feb.	Mar.	Abr.	May	Jun.	Jul.	Ago.	Sep.	Oct.	Nov	Dic.
<b>ZARAGOZA</b>													
A-Siembra (ha)	1.330									80	20		
B-Recolección (tn)	2.343				20	80							
C-Comercialización (tn)	2.343				20	80							
<b>ARAGÓN</b>													
A-Siembra (ha)	4.318									79	21		
B-Recolección (tn)	9.511				5	49	46						
C-Comercialización (tn)	9.511				5	49	46						
<b>BARCELONA</b>													
A-Siembra (ha)	3.970									10	70	20	
B-Recolección (tn)	6.631					10	60	30					
C-Comercialización (tn)	6.631						50	50					
<b>GIRONA</b>													
A-Siembra (ha)	3.367									20	60	20	
B-Recolección (tn)	9.940				30	50	20						
C-Comercialización (tn)	9.940					10	50	40					
<b>LLEIDA</b>													
A-Siembra (ha)	4.398										40	60	
B-Recolección (tn)	10.849					20	80						
C-Comercialización (tn)	10.849						40	30	30				
<b>TARRAGONA</b>													
A-Siembra (ha)	386										50	50	
B-Recolección (tn)	1.209					20	80						
C-Comercialización (tn)	1.209						50	50					
<b>CATALUÑA</b>													
A-Siembra (ha)	12.121									9	56	35	
B-Recolección (tn)	28.629				10	28	55	7					
C-Comercialización (tn)	28.629					3	47	39	11				
<b>ILLES BALEARES</b>													
A-Siembra (ha)	0												
B-Recolección (tn)	0												
C-Comercialización (tn)	0												
<b>ÁVILA</b>													
A-Siembra (ha)	2.109									80	20		
B-Recolección (tn)	4.237						20	80					
C-Comercialización (tn)	4.237						20	60	10	10			
<b>BURGOS</b>													
A-Siembra (ha)	1.982									80	20		
B-Recolección (tn)	3.128						10	90					
C-Comercialización (tn)	3.128							50	30	20			
<b>LEÓN</b>													
A-Siembra (ha)	1.425											100	
B-Recolección (tn)	3.205							60	40				
C-Comercialización (tn)	3.205							40	60				
<b>PALENCIA</b>													
A-Siembra (ha)	696									100			
B-Recolección (tn)	2.033							50	50				
C-Comercialización (tn)	2.033										80	20	
<b>SALAMANCA</b>													
A-Siembra (ha)	6.181										30	70	
B-Recolección (tn)	11.641						70	30					
C-Comercialización (tn)	11.641							100					
<b>SEGOVIA</b>													
A-Siembra (ha)	1.616									10	60	30	
B-Recolección (tn)	3.928						30	50	20				
C-Comercialización (tn)	3.928						30	40	30				
<b>SORIA</b>													
A-Siembra (ha)	1.508									70	30		
B-Recolección (tn)	3.554							70	30				
C-Comercialización (tn)	3.554							50	40	10			

Colza													
Provincia y comunidad autónoma	Dato	Mes											
		Ene.	Feb.	Mar.	Abr.	May	Jun.	Jul.	Ago.	Sep.	Oct.	Nov	Dic.
<b>VALLADOLID</b>													
A-Siembra (ha)	5.854									70	30		
B-Recolección (tn)	15.761						20	80					
C-Comercialización (tn)	15.761						20	80					
<b>ZAMORA</b>													
A-Siembra (ha)	7.814									70	30		
B-Recolección (tn)	20.942						20	80					
C-Comercialización (tn)	20.942							60	30	10			
<b>CASTILLA Y LEÓN</b>													
A-Siembra (ha)	29.185									51	28	21	
B-Recolección (tn)	68.429						26	68	6				
C-Comercialización (tn)	68.429						8	66	18	5	2	1	
<b>COMUNIDAD DE MADRID</b>													
A-Siembra (ha)	508										60	40	
B-Recolección (tn)	830						50	50					
C-Comercialización (tn)	830							100					
<b>ALBACETE</b>													
A-Siembra (ha)	1.896									60	40		
B-Recolección (tn)	5.121						70	30					
C-Comercialización (tn)	5.121						70	30					
<b>CIUDAD REAL</b>													
A-Siembra (ha)	151									70	30		
B-Recolección (tn)	219						90	10					
C-Comercialización (tn)	219						70	20	10				
<b>CUENCA</b>													
A-Siembra (ha)	1.285									60	40		
B-Recolección (tn)	1.964						70	30					
C-Comercialización (tn)	1.964						70	30					
<b>GUADALAJARA</b>													
A-Siembra (ha)	3.519								30	70			
B-Recolección (tn)	6.368						80	20					
C-Comercialización (tn)	6.368						40	40	20				
<b>TOLEDO</b>													
A-Siembra (ha)	1.909									60	40		
B-Recolección (tn)	5.601						100						
C-Comercialización (tn)	5.601						80	20					
<b>CASTILLA - LA MANCHA</b>													
A-Siembra (ha)	8.760								12	64	24		
B-Recolección (tn)	19.273						82	18					
C-Comercialización (tn)	19.273						63	30	7				
<b>ALICANTE</b>													
A-Siembra (ha)	0												
B-Recolección (tn)	0												
C-Comercialización (tn)	0												
<b>CASTELLÓN</b>													
A-Siembra (ha)	0												
B-Recolección (tn)	0												
C-Comercialización (tn)	0												
<b>VALENCIA</b>													
A-Siembra (ha)	0												
B-Recolección (tn)	0												
C-Comercialización (tn)	0												
<b>COMUNITAT VALENCIANA</b>													
A-Siembra (ha)	0												
B-Recolección (tn)	0												
C-Comercialización (tn)	0												
<b>REGIÓN DE MURCIA</b>													
A-Siembra (ha)	0												
B-Recolección (tn)	0												
C-Comercialización (tn)	0												



Colza													
Provincia y comunidad autónoma	Dato	Mes											
		Ene.	Feb.	Mar.	Abr.	May	Jun.	Jul.	Ago.	Sep.	Oct.	Nov	Dic.
<b>BADAJOS</b>													
A-Siembra (ha)	183											50	50
B-Recolección (tn)	253						100						
C-Comercialización (tn)	253							40	40	20			
<b>CÁCERES</b>													
A-Siembra (ha)	39											50	50
B-Recolección (tn)	51						100						
C-Comercialización (tn)	51							40	40	20			
<b>EXTREMADURA</b>													
A-Siembra (ha)	222											50	50
B-Recolección (tn)	304						100						
C-Comercialización (tn)	304							40	40	20			
<b>ALMERÍA</b>													
A-Siembra (ha)	0												
B-Recolección (tn)	0												
C-Comercialización (tn)	0												
<b>CÁDIZ</b>													
A-Siembra (ha)	376											50	50
B-Recolección (tn)	395					25	75						
C-Comercialización (tn)	395					25	60	15					
<b>CÓRDOBA</b>													
A-Siembra (ha)	820											80	20
B-Recolección (tn)	840					25	75						
C-Comercialización (tn)	840						25	75					
<b>GRANADA</b>													
A-Siembra (ha)	25										20	50	30
B-Recolección (tn)	23					40	60						
C-Comercialización (tn)	23					40	60						
<b>HUELVA</b>													
A-Siembra (ha)	311											90	10
B-Recolección (tn)	919					60	40						
C-Comercialización (tn)	919					60	40						
<b>JAÉN</b>													
A-Siembra (ha)	68										90	10	
B-Recolección (tn)	80					20	80						
C-Comercialización (tn)	80					20	60	20					
<b>MÁLAGA</b>													
A-Siembra (ha)	221										20	60	20
B-Recolección (tn)	272					20	80						
C-Comercialización (tn)	272					20	80						
<b>SEVILLA</b>													
A-Siembra (ha)	3.940											80	20
B-Recolección (tn)	8.268					25	75						
C-Comercialización (tn)	8.268						25	75					
<b>ANDALUCÍA</b>													
A-Siembra (ha)	5.761										2	77	21
B-Recolección (tn)	10.797					28	72						
C-Comercialización (tn)	10.797					7	29	64					
<b>LAS PALMAS</b>													
A-Siembra (ha)	0												
B-Recolección (tn)	0												
C-Comercialización (tn)	0												
<b>SANTA CRUZ DE TENERIFE</b>													
A-Siembra (ha)	0												
B-Recolección (tn)	0												
C-Comercialización (tn)	0												
<b>CANARIAS</b>													
A-Siembra (ha)	0												
B-Recolección (tn)	0												
C-Comercialización (tn)	0												

Colza													
Provincia y comunidad autónoma	Dato	Mes											
		Ene.	Feb.	Mar.	Abr.	May	Jun.	Jul.	Ago.	Sep.	Oct.	Nov	Dic.
<b>TOTAL NACIONAL</b>													
A-Siembra (ha)	68.663								2	45	28	23	2
B-Recolección (tn)	159.693				2	10	42	42	4				
C-Comercialización (tn)	159.693					4	27	54	12	2	1		



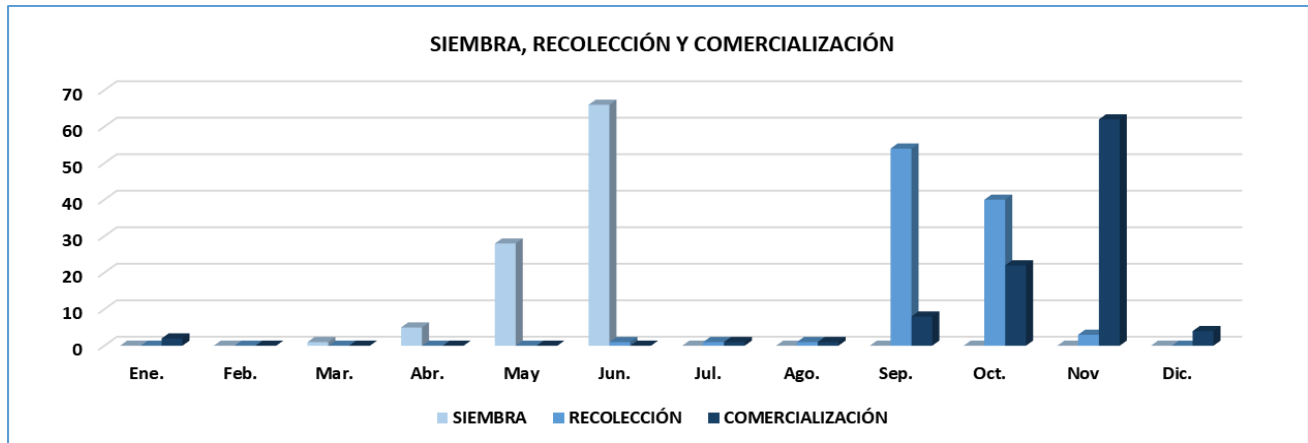
Pimiento para pimentón (desecado)													
Provincia y comunidad autónoma	Dato	Mes											
		Ene.	Feb.	Mar.	Abr.	May	Jun.	Jul.	Ago.	Sep.	Oct.	Nov	Dic.
<b>A CORUÑA</b>													
A-Siembra (ha)	0												
B-Recolección (tn)	0												
C-Comercialización (tn)	0												
<b>LUGO</b>													
A-Siembra (ha)	0												
B-Recolección (tn)	0												
C-Comercialización (tn)	0												
<b>OURENSE</b>													
A-Siembra (ha)	0												
B-Recolección (tn)	0												
C-Comercialización (tn)	0												
<b>PONTEVEDRA</b>													
A-Siembra (ha)	0												
B-Recolección (tn)	0												
C-Comercialización (tn)	0												
<b>GALICIA</b>													
A-Siembra (ha)	0												
B-Recolección (tn)	0												
C-Comercialización (tn)	0												
<b>PRINCIPADO DE ASTURIAS</b>													
A-Siembra (ha)	0												
B-Recolección (tn)	0												
C-Comercialización (tn)	0												
<b>CANTABRIA</b>													
A-Siembra (ha)	0												
B-Recolección (tn)	0												
C-Comercialización (tn)	0												
<b>ÁLAVA</b>													
A-Siembra (ha)	0												
B-Recolección (tn)	0												
C-Comercialización (tn)	0												
<b>GUIPÚZCOA</b>													
A-Siembra (ha)	0												
B-Recolección (tn)	0												
C-Comercialización (tn)	0												
<b>VIZCAYA</b>													
A-Siembra (ha)	0												
B-Recolección (tn)	0												
C-Comercialización (tn)	0												
<b>PAÍS VASCO</b>													
A-Siembra (ha)	0												
B-Recolección (tn)	0												
C-Comercialización (tn)	0												
<b>COMUNIDAD FORAL DE NAVARRA</b>													
A-Siembra (ha)	0												
B-Recolección (tn)	0												
C-Comercialización (tn)	0												
<b>LA RIOJA</b>													
A-Siembra (ha)	0												
B-Recolección (tn)	0												
C-Comercialización (tn)	0												
<b>HUESCA</b>													
A-Siembra (ha)	0												
B-Recolección (tn)	0												
C-Comercialización (tn)	0												
<b>TERUEL</b>													
A-Siembra (ha)	0												
B-Recolección (tn)	0												
C-Comercialización (tn)	0												

Pimiento para pimentón (desecado)													
Provincia y comunidad autónoma	Dato	Mes											
		ENE.	FEB.	MAR.	ABR.	MAY.	JUN.	JUL.	AGO.	SEP.	OCT.	NOV.	DIC.
<b>ZARAGOZA</b>													
A-Siembra (ha)	0												
B-Recolección (tn)	0												
C-Comercialización (tn)	0												
<b>ARAGÓN</b>													
A-Siembra (ha)	0												
B-Recolección (tn)	0												
C-Comercialización (tn)	0												
<b>BARCELONA</b>													
A-Siembra (ha)	0												
B-Recolección (tn)	0												
C-Comercialización (tn)	0												
<b>GIRONA</b>													
A-Siembra (ha)	0												
B-Recolección (tn)	0												
C-Comercialización (tn)	0												
<b>LLEIDA</b>													
A-Siembra (ha)	0												
B-Recolección (tn)	0												
C-Comercialización (tn)	0												
<b>TARRAGONA</b>													
A-Siembra (ha)	0												
B-Recolección (tn)	0												
C-Comercialización (tn)	0												
<b>CATALUÑA</b>													
A-Siembra (ha)	0												
B-Recolección (tn)	0												
C-Comercialización (tn)	0												
<b>ILLES BALEARES</b>													
A-Siembra (ha)	2				50	50							
B-Recolección (tn)	5							50	50				
C-Comercialización (tn)	5							50	50				
<b>ÁVILA</b>													
A-Siembra (ha)	6					100							
B-Recolección (tn)	22									50	50		
C-Comercialización (tn)	22	10	10	10	10	10	10	10	10			15	15
<b>BURGOS</b>													
A-Siembra (ha)	0												
B-Recolección (tn)	0												
C-Comercialización (tn)	0												
<b>LEÓN</b>													
A-Siembra (ha)	0												
B-Recolección (tn)	0												
C-Comercialización (tn)	0												
<b>PALENCIA</b>													
A-Siembra (ha)	0												
B-Recolección (tn)	0												
C-Comercialización (tn)	0												
<b>SALAMANCA</b>													
A-Siembra (ha)	0												
B-Recolección (tn)	0												
C-Comercialización (tn)	0												
<b>SEGOVIA</b>													
A-Siembra (ha)	0												
B-Recolección (tn)	0												
C-Comercialización (tn)	0												
<b>SORIA</b>													
A-Siembra (ha)	0												
B-Recolección (tn)	0												
C-Comercialización (tn)	0												

Pimiento para pimentón (desecado)													
Provincia y comunidad autónoma	Dato	Mes											
		Ene.	Feb.	Mar.	Abr.	May	Jun.	Jul.	Ago.	Sep.	Oct.	Nov	Dic.
<b>VALLADOLID</b>													
A-Siembra (ha)	0												
B-Recolección (tn)	0												
C-Comercialización (tn)	0												
<b>ZAMORA</b>													
A-Siembra (ha)	1					100							
B-Recolección (tn)	3									100			
C-Comercialización (tn)	3										100		
<b>CASTILLA Y LEÓN</b>													
A-Siembra (ha)	7					100							
B-Recolección (tn)	25									44	56		
C-Comercialización (tn)	25	9	9	9	9	9	9	9				24	13
<b>COMUNIDAD DE MADRID</b>													
A-Siembra (ha)													
B-Recolección (tn)													
C-Comercialización (tn)													
<b>ALBACETE</b>													
A-Siembra (ha)	10					100							
B-Recolección (tn)	45									65	35		
C-Comercialización (tn)	45									60	40		
<b>CIUDAD REAL</b>													
A-Siembra (ha)	22					70	30						
B-Recolección (tn)	66									100			
C-Comercialización (tn)	66											100	
<b>CUENCA</b>													
A-Siembra (ha)	8					100							
B-Recolección (tn)	24									65	35		
C-Comercialización (tn)	24									60	40		
<b>GUADALAJARA</b>													
A-Siembra (ha)	0												
B-Recolección (tn)	0												
C-Comercialización (tn)	0												
<b>TOLEDO</b>													
A-Siembra (ha)	4					100							
B-Recolección (tn)	20									100			
C-Comercialización (tn)	20												100
<b>CASTILLA - LA MANCHA</b>													
A-Siembra (ha)	44					85	15						
B-Recolección (tn)	155									84	16		
C-Comercialización (tn)	155									27	18	42	13
<b>ALICANTE</b>													
A-Siembra (ha)	66			30	65	5							
B-Recolección (tn)	167								10	20	60	10	
C-Comercialización (tn)	167								10	20	60	10	
<b>CASTELLÓN</b>													
A-Siembra (ha)	0												
B-Recolección (tn)	0												
C-Comercialización (tn)	0												
<b>VALENCIA</b>													
A-Siembra (ha)	0												
B-Recolección (tn)	0												
C-Comercialización (tn)	0												
<b>COMUNITAT VALENCIANA</b>													
A-Siembra (ha)	66			30	65	5							
B-Recolección (tn)	167								10	20	60	10	
C-Comercialización (tn)	167								10	20	60	10	
<b>REGIÓN DE MURCIA</b>													
A-Siembra (ha)	409				10	80	10						
B-Recolección (tn)	1.201									45	45	10	
C-Comercialización (tn)	1.201	10								25	25	25	15

Pimiento para pimentón (desecado)													
Provincia y comunidad autónoma	Dato	Mes											
		Ene.	Feb.	Mar.	Abr.	May	Jun.	Jul.	Ago.	Sep.	Oct.	Nov	Dic.
<b>BADAJOS</b>													
A-Siembra (ha)	20					50	50						
B-Recolección (tn)	52								50	50			
C-Comercialización (tn)	52									50	50		
<b>CÁCERES</b>													
A-Siembra (ha)	1.265					10	90						
B-Recolección (tn)	3.673								60	40			
C-Comercialización (tn)	3.673									20	80		
<b>EXTREMADURA</b>													
A-Siembra (ha)	1.285					11	89						
B-Recolección (tn)	3.725								60	40			
C-Comercialización (tn)	3.725									20	80		
<b>ALMERÍA</b>													
A-Siembra (ha)	0												
B-Recolección (tn)	0												
C-Comercialización (tn)	0												
<b>CÁDIZ</b>													
A-Siembra (ha)	0												
B-Recolección (tn)	0												
C-Comercialización (tn)	0												
<b>CÓRDOBA</b>													
A-Siembra (ha)	0												
B-Recolección (tn)	0												
C-Comercialización (tn)	0												
<b>GRANADA</b>													
A-Siembra (ha)	14			20	50	30							
B-Recolección (tn)	76						25	25	20	20	10		
C-Comercialización (tn)	76							25	25	20	20	10	
<b>HUELVA</b>													
A-Siembra (ha)	0												
B-Recolección (tn)	0												
C-Comercialización (tn)	0												
<b>JAÉN</b>													
A-Siembra (ha)	0												
B-Recolección (tn)	0												
C-Comercialización (tn)	0												
<b>MÁLAGA</b>													
A-Siembra (ha)	13			20	50	30							
B-Recolección (tn)	111						25	25	20	20	10		
C-Comercialización (tn)	111							25	25	20	20	10	
<b>SEVILLA</b>													
A-Siembra (ha)	0												
B-Recolección (tn)	0												
C-Comercialización (tn)	0												
<b>ANDALUCÍA</b>													
A-Siembra (ha)	27			20	50	30							
B-Recolección (tn)	187						25	25	20	20	10		
C-Comercialización (tn)	187							25	25	20	20	10	
<b>LAS PALMAS</b>													
A-Siembra (ha)	0												
B-Recolección (tn)	0												
C-Comercialización (tn)	0												
<b>SANTA CRUZ DE TENERIFE</b>													
A-Siembra (ha)	0												
B-Recolección (tn)	0												
C-Comercialización (tn)	0												
<b>CANARIAS</b>													
A-Siembra (ha)	0												
B-Recolección (tn)	0												
C-Comercialización (tn)	0												

Pimiento para pimentón (desecado)													
Provincia y comunidad autónoma	Dato	Mes											
		Ene.	Feb.	Mar.	Abr.	May	Jun.	Jul.	Ago.	Sep.	Oct.	Nov	Dic.
<b>TOTAL NACIONAL</b>													
A-Siembra (ha)	1.840			1	5	28	66						
B-Recolección (tn)	5.465						1	1	1	54	40	3	
C-Comercialización (tn)	5.465	2						1	1	8	22	62	4



		Anís											
Provincia y comunidad autónoma	Dato	Mes											
		Ene.	Feb.	Mar.	Abr.	May	Jun.	Jul.	Ago.	Sep.	Oct.	Nov	Dic.
<b>A CORUÑA</b>													
A-Siembra (ha)	0												
B-Recolección (tn)	0												
C-Comercialización (tn)	0												
<b>LUGO</b>													
A-Siembra (ha)	0												
B-Recolección (tn)	0												
C-Comercialización (tn)	0												
<b>OURENSE</b>													
A-Siembra (ha)	0												
B-Recolección (tn)	0												
C-Comercialización (tn)	0												
<b>PONTEVEDRA</b>													
A-Siembra (ha)	0												
B-Recolección (tn)	0												
C-Comercialización (tn)	0												
<b>GALICIA</b>													
A-Siembra (ha)	0												
B-Recolección (tn)	0												
C-Comercialización (tn)	0												
<b>PRINCIPADO DE ASTURIAS</b>													
A-Siembra (ha)	0												
B-Recolección (tn)	0												
C-Comercialización (tn)	0												
<b>CANTABRIA</b>													
A-Siembra (ha)	0												
B-Recolección (tn)	0												
C-Comercialización (tn)	0												
<b>ÁLAVA</b>													
A-Siembra (ha)	0												
B-Recolección (tn)	0												
C-Comercialización (tn)	0												
<b>GUIPÚZCOA</b>													
A-Siembra (ha)	0												
B-Recolección (tn)	0												
C-Comercialización (tn)	0												
<b>VIZCAYA</b>													
A-Siembra (ha)	0												
B-Recolección (tn)	0												
C-Comercialización (tn)	0												
<b>PAÍS VASCO</b>													
A-Siembra (ha)	0												
B-Recolección (tn)	0												
C-Comercialización (tn)	0												
<b>COMUNIDAD FORAL DE NAVARRA</b>													
A-Siembra (ha)	0												
B-Recolección (tn)	0												
C-Comercialización (tn)	0												
<b>LA RIOJA</b>													
A-Siembra (ha)	0												
B-Recolección (tn)	0												
C-Comercialización (tn)	0												
<b>HUESCA</b>													
A-Siembra (ha)	0												
B-Recolección (tn)	0												
C-Comercialización (tn)	0												
<b>TERUEL</b>													
A-Siembra (ha)	0												
B-Recolección (tn)	0												
C-Comercialización (tn)	0												

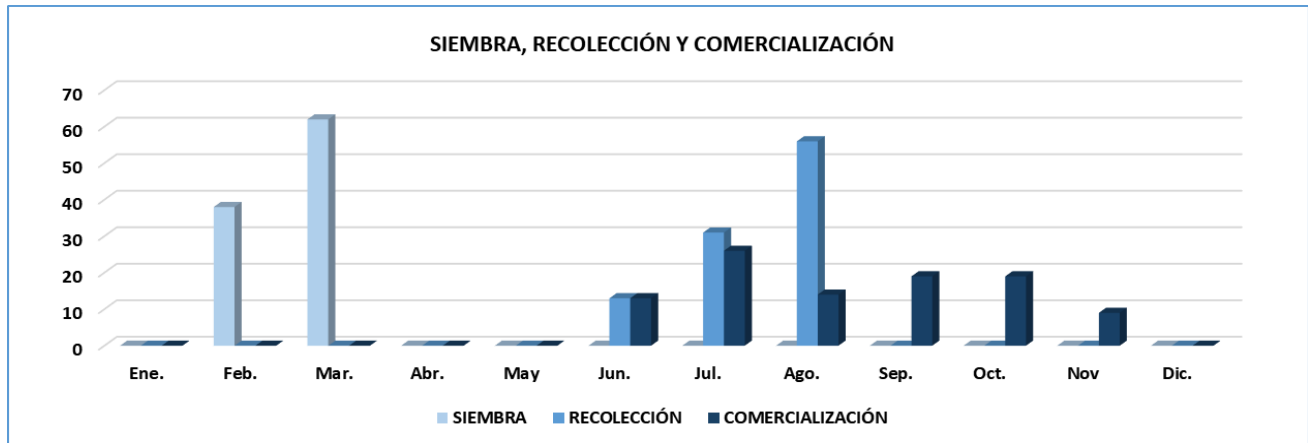


		Anís											
Provincia y comunidad autónoma	Dato	Mes											
		Ene.	Feb.	Mar.	Abr.	May	Jun.	Jul.	Ago.	Sep.	Oct.	Nov	Dic.
<b>ZARAGOZA</b>													
A-Siembra (ha)	0												
B-Recolección (tn)	0												
C-Comercialización (tn)	0												
<b>ARAGÓN</b>													
A-Siembra (ha)	0												
B-Recolección (tn)	0												
C-Comercialización (tn)	0												
<b>BARCELONA</b>													
A-Siembra (ha)	0												
B-Recolección (tn)	0												
C-Comercialización (tn)	0												
<b>GIRONA</b>													
A-Siembra (ha)	0												
B-Recolección (tn)	0												
C-Comercialización (tn)	0												
<b>LLEIDA</b>													
A-Siembra (ha)	0												
B-Recolección (tn)	0												
C-Comercialización (tn)	0												
<b>TARRAGONA</b>													
A-Siembra (ha)	0												
B-Recolección (tn)	0												
C-Comercialización (tn)	0												
<b>CATALUÑA</b>													
A-Siembra (ha)	0												
B-Recolección (tn)	0												
C-Comercialización (tn)	0												
<b>ILLES BALEARES</b>													
A-Siembra (ha)	0												
B-Recolección (tn)	0												
C-Comercialización (tn)	0												
<b>ÁVILA</b>													
A-Siembra (ha)	0												
B-Recolección (tn)	0												
C-Comercialización (tn)	0												
<b>BURGOS</b>													
A-Siembra (ha)	45				50	50							
B-Recolección (tn)	31								100				
C-Comercialización (tn)	31								100				
<b>LEÓN</b>													
A-Siembra (ha)	0												
B-Recolección (tn)	0												
C-Comercialización (tn)	0												
<b>PALENCIA</b>													
A-Siembra (ha)	0												
B-Recolección (tn)	0												
C-Comercialización (tn)	0												
<b>SALAMANCA</b>													
A-Siembra (ha)	0												
B-Recolección (tn)	0												
C-Comercialización (tn)	0												
<b>SEGOVIA</b>													
A-Siembra (ha)	0												
B-Recolección (tn)	0												
C-Comercialización (tn)	0												
<b>SORIA</b>													
A-Siembra (ha)	0												
B-Recolección (tn)	0												
C-Comercialización (tn)	0												

		Anís											
Provincia y comunidad autónoma	Dato	Mes											
		Ene.	Feb.	Mar.	Abr.	May	Jun.	Jul.	Ago.	Sep.	Oct.	Nov	Dic.
<b>VALLADOLID</b>													
A-Siembra (ha)	0												
B-Recolección (tn)	0												
C-Comercialización (tn)	0												
<b>ZAMORA</b>													
A-Siembra (ha)	0												
B-Recolección (tn)	0												
C-Comercialización (tn)	0												
<b>CASTILLA Y LEÓN</b>													
A-Siembra (ha)	45				50	50							
B-Recolección (tn)	31								100				
C-Comercialización (tn)	31								100				
<b>COMUNIDAD DE MADRID</b>													
A-Siembra (ha)	0												
B-Recolección (tn)	0												
C-Comercialización (tn)	0												
<b>ALBACETE</b>													
A-Siembra (ha)	0												
B-Recolección (tn)	0												
C-Comercialización (tn)	0												
<b>CIUDAD REAL</b>													
A-Siembra (ha)	0												
B-Recolección (tn)	0												
C-Comercialización (tn)	0												
<b>CUENCA</b>													
A-Siembra (ha)	0												
B-Recolección (tn)	0												
C-Comercialización (tn)	0												
<b>GUADALAJARA</b>													
A-Siembra (ha)	0												
B-Recolección (tn)	0												
C-Comercialización (tn)	0												
<b>TOLEDO</b>													
A-Siembra (ha)	0												
B-Recolección (tn)	0												
C-Comercialización (tn)	0												
<b>CASTILLA - LA MANCHA</b>													
A-Siembra (ha)	0												
B-Recolección (tn)	0												
C-Comercialización (tn)	0												
<b>ALICANTE</b>													
A-Siembra (ha)	2									50	50		
B-Recolección (tn)	1			50	50								
C-Comercialización (tn)	1				100								
<b>CASTELLÓN</b>													
A-Siembra (ha)	0												
B-Recolección (tn)	0												
C-Comercialización (tn)	0												
<b>VALENCIA</b>													
A-Siembra (ha)	0												
B-Recolección (tn)	0												
C-Comercialización (tn)	0												
<b>COMUNITAT VALENCIANA</b>													
A-Siembra (ha)	2									50	50		
B-Recolección (tn)	1			50	50								
C-Comercialización (tn)	1				100								
<b>REGIÓN DE MURCIA</b>													
A-Siembra (ha)	0												
B-Recolección (tn)	0												
C-Comercialización (tn)	0												

		Anís											
Provincia y comunidad autónoma	Dato	Mes											
		Ene.	Feb.	Mar.	Abr.	May	Jun.	Jul.	Ago.	Sep.	Oct.	Nov	Dic.
<b>BADAJOS</b>													
A-Siembra (ha)	0												
B-Recolección (tn)	0												
C-Comercialización (tn)	0												
<b>CÁCERES</b>													
A-Siembra (ha)	0												
B-Recolección (tn)	0												
C-Comercialización (tn)	0												
<b>EXTREMADURA</b>													
A-Siembra (ha)	0												
B-Recolección (tn)	0												
C-Comercialización (tn)	0												
<b>ALMERÍA</b>													
A-Siembra (ha)	0												
B-Recolección (tn)	0												
C-Comercialización (tn)	0												
<b>CÁDIZ</b>													
A-Siembra (ha)	377		50	50									
B-Recolección (tn)	231						25	50	25				
C-Comercialización (tn)	231						25	50	25				
<b>CÓRDOBA</b>													
A-Siembra (ha)	1.108		50	50									
B-Recolección (tn)	843						25	50	25				
C-Comercialización (tn)	843						25	50	25				
<b>GRANADA</b>													
A-Siembra (ha)	198		50	50									
B-Recolección (tn)	58						25	50	25				
C-Comercialización (tn)	58						25	50	25				
<b>HUELVA</b>													
A-Siembra (ha)	0												
B-Recolección (tn)	0												
C-Comercialización (tn)	0												
<b>JAÉN</b>													
A-Siembra (ha)	23		50	50									
B-Recolección (tn)	15						25	50	25				
C-Comercialización (tn)	15						25	50	25				
<b>MÁLAGA</b>													
A-Siembra (ha)	1.960		20	80									
B-Recolección (tn)	1.503							10	90				
C-Comercialización (tn)	1.503									40	40	20	
<b>SEVILLA</b>													
A-Siembra (ha)	1.396		50	50									
B-Recolección (tn)	487						25	50	25				
C-Comercialización (tn)	487						25	50	25				
<b>ANDALUCÍA</b>													
A-Siembra (ha)	5.062		38	62									
B-Recolección (tn)	3.137						13	31	56				
C-Comercialización (tn)	3.137						13	26	13	19	19	10	
<b>LAS PALMAS</b>													
A-Siembra (ha)	0												
B-Recolección (tn)	0												
C-Comercialización (tn)	0												
<b>SANTA CRUZ DE TENERIFE</b>													
A-Siembra (ha)	0												
B-Recolección (tn)	0												
C-Comercialización (tn)	0												
<b>CANARIAS</b>													
A-Siembra (ha)	0												
B-Recolección (tn)	0												
C-Comercialización (tn)	0												

		Anís												
Provincia y comunidad autónoma	Dato	Mes												
		Ene.	Feb.	Mar.	Abr.	May	Jun.	Jul.	Ago.	Sep.	Oct.	Nov	Dic.	
<b>TOTAL NACIONAL</b>														
A-Siembra (ha)	5.109		38	62										
B-Recolección (tn)	3.169						13	31	56					
C-Comercialización (tn)	3.169						13	26	14	19	19	9		



Azafrán (estigmas tostados)													
Provincia y comunidad autónoma	Dato	Mes											
		Ene.	Feb.	Mar.	Abr.	May	Jun.	Jul.	Ago.	Sep.	Oct.	Nov	Dic.
<b>A CORUÑA</b>													
A-Siembra (ha)	0												
B-Recolección (tn)	0												
C-Comercialización (tn)	0												
<b>LUGO</b>													
A-Siembra (ha)	0												
B-Recolección (tn)	0												
C-Comercialización (tn)	0												
<b>OURENSE</b>													
A-Siembra (ha)	0												
B-Recolección (tn)	0												
C-Comercialización (tn)	0												
<b>PONTEVEDRA</b>													
A-Siembra (ha)	0												
B-Recolección (tn)	0												
C-Comercialización (tn)	0												
<b>GALICIA</b>													
A-Siembra (ha)	0												
B-Recolección (tn)	0												
C-Comercialización (tn)	0												
<b>PRINCIPADO DE ASTURIAS</b>													
A-Siembra (ha)	0												
B-Recolección (tn)	0												
C-Comercialización (tn)	0												
<b>CANTABRIA</b>													
A-Siembra (ha)	0												
B-Recolección (tn)	0												
C-Comercialización (tn)	0												
<b>ÁLAVA</b>													
A-Siembra (ha)	0												
B-Recolección (tn)	0												
C-Comercialización (tn)	0												
<b>GUIPÚZCOA</b>													
A-Siembra (ha)	0												
B-Recolección (tn)	0												
C-Comercialización (tn)	0												
<b>VIZCAYA</b>													
A-Siembra (ha)	0												
B-Recolección (tn)	0												
C-Comercialización (tn)	0												
<b>PAÍS VASCO</b>													
A-Siembra (ha)	0												
B-Recolección (tn)	0												
C-Comercialización (tn)	0												
<b>COMUNIDAD FORAL DE NAVARRA</b>													
A-Siembra (ha)	1									80	20		
B-Recolección (tn)	4										5	80	15
C-Comercialización (tn)	4										5	80	15
<b>LA RIOJA</b>													
A-Siembra (ha)	0												
B-Recolección (tn)	0												
C-Comercialización (tn)	0												
<b>HUESCA</b>													
A-Siembra (ha)	0												
B-Recolección (tn)	0												
C-Comercialización (tn)	0												
<b>TERUEL</b>													
A-Siembra (ha)	11							5	75	20			
B-Recolección (tn)	34										40	60	
C-Comercialización (tn)	34	15	5	5	5	5	5	5	5	5	5	10	30

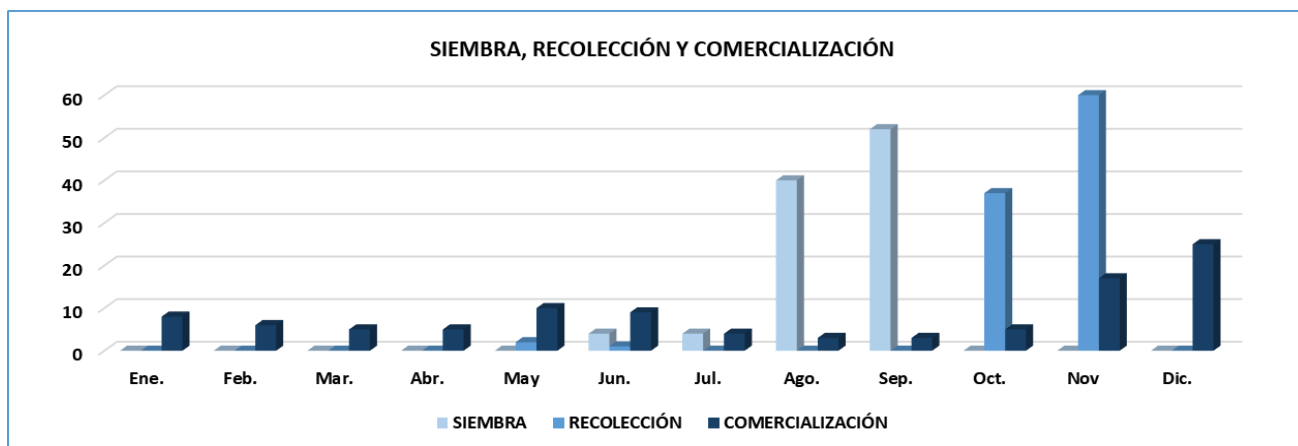
Azafrán (estigmas tostados)													
Provincia y comunidad autónoma	Dato	Mes											
		Ene.	Feb.	Mar.	Abr.	May	Jun.	Jul.	Ago.	Sep.	Oct.	Nov	Dic.
<b>ZARAGOZA</b>													
A-Siembra (ha)	0												
B-Recolección (tn)	0												
C-Comercialización (tn)	0												
<b>ARAGÓN</b>													
A-Siembra (ha)	11							5	75	20			
B-Recolección (tn)	34										40	60	
C-Comercialización (tn)	34	15	5	5	5	5	5	5	5	5	5	10	30
<b>BARCELONA</b>													
A-Siembra (ha)	0												
B-Recolección (tn)	0												
C-Comercialización (tn)	0												
<b>GIRONA</b>													
A-Siembra (ha)	0												
B-Recolección (tn)	0												
C-Comercialización (tn)	0												
<b>LLEIDA</b>													
A-Siembra (ha)	7							30	40	30			
B-Recolección (tn)	60					60	40						
C-Comercialización (tn)	60					30	40	30					
<b>TARRAGONA</b>													
A-Siembra (ha)	1							30	40	30			
B-Recolección (tn)	2					50	50						
C-Comercialización (tn)	2					30	40	30					
<b>CATALUÑA</b>													
A-Siembra (ha)	8							30	40	30			
B-Recolección (tn)	62					60	40						
C-Comercialización (tn)	62					30	40	30					
<b>ILLES BALEARES</b>													
A-Siembra (ha)	1						50	50					
B-Recolección (tn)	6										50	50	
C-Comercialización (tn)	6										50	50	
<b>ÁVILA</b>													
A-Siembra (ha)	0												
B-Recolección (tn)	0												
C-Comercialización (tn)	0												
<b>BURGOS</b>													
A-Siembra (ha)	0												
B-Recolección (tn)	0												
C-Comercialización (tn)	0												
<b>LEÓN</b>													
A-Siembra (ha)	0												
B-Recolección (tn)	0												
C-Comercialización (tn)	0												
<b>PALENCIA</b>													
A-Siembra (ha)	0												
B-Recolección (tn)	0												
C-Comercialización (tn)	0												
<b>SALAMANCA</b>													
A-Siembra (ha)	0												
B-Recolección (tn)	0												
C-Comercialización (tn)	0												
<b>SEGOVIA</b>													
A-Siembra (ha)	0												
B-Recolección (tn)	0												
C-Comercialización (tn)	0												
<b>SORIA</b>													
A-Siembra (ha)	0												
B-Recolección (tn)	0												
C-Comercialización (tn)	0												

Azafrán (estigmas tostados)													
Provincia y comunidad autónoma	Dato	Mes											
		Ene.	Feb.	Mar.	Abr.	May	Jun.	Jul.	Ago.	Sep.	Oct.	Nov	Dic.
<b>VALLADOLID</b>													
A-Siembra (ha)	0												
B-Recolección (tn)	0												
C-Comercialización (tn)	0												
<b>ZAMORA</b>													
A-Siembra (ha)	0												
B-Recolección (tn)	0												
C-Comercialización (tn)	0												
<b>CASTILLA Y LEÓN</b>													
A-Siembra (ha)	0												
B-Recolección (tn)	0												
C-Comercialización (tn)	0												
<b>COMUNIDAD DE MADRID</b>													
A-Siembra (ha)	0												
B-Recolección (tn)	0												
C-Comercialización (tn)	0												
<b>ALBACETE</b>													
A-Siembra (ha)	96								50	50			
B-Recolección (tn)	1.240										40	60	
C-Comercialización (tn)	1.240	5	5	5	5	10	10	5	5	5	5	15	25
<b>CIUDAD REAL</b>													
A-Siembra (ha)	6						50	30	10	10			
B-Recolección (tn)	57										40	60	
C-Comercialización (tn)	57	20	10	10	5	5						20	30
<b>CUENCA</b>													
A-Siembra (ha)	17								50	50			
B-Recolección (tn)	83										40	60	
C-Comercialización (tn)	83	10									20	50	20
<b>GUADALAJARA</b>													
A-Siembra (ha)	0												
B-Recolección (tn)	0												
C-Comercialización (tn)	0												
<b>TOLEDO</b>													
A-Siembra (ha)	28									100			
B-Recolección (tn)	362										30	70	
C-Comercialización (tn)	362	20	14	8	8	8	5					12	25
<b>CASTILLA - LA MANCHA</b>													
A-Siembra (ha)	147						2	1	39	58			
B-Recolección (tn)	1.742										38	62	
C-Comercialización (tn)	1.742	9	7	6	5	9	8	4	4	4	5	15	24
<b>ALICANTE</b>													
A-Siembra (ha)	0												
B-Recolección (tn)	0												
C-Comercialización (tn)	0												
<b>CASTELLÓN</b>													
A-Siembra (ha)	0												
B-Recolección (tn)	0												
C-Comercialización (tn)	0												
<b>VALENCIA</b>													
A-Siembra (ha)	0												
B-Recolección (tn)	0												
C-Comercialización (tn)	0												
<b>COMUNITAT VALENCIANA</b>													
A-Siembra (ha)	0												
B-Recolección (tn)	0												
C-Comercialización (tn)	0												
<b>REGIÓN DE MURCIA</b>													
A-Siembra (ha)	4						40		20	40			
B-Recolección (tn)	18										40	60	
C-Comercialización (tn)	18	5	5	5	5	10	10	5	5	5	5	15	25

Azafrán (estigmas tostados)													
Provincia y comunidad autónoma	Dato	Mes											
		Ene.	Feb.	Mar.	Abr.	May	Jun.	Jul.	Ago.	Sep.	Oct.	Nov	Dic.
<b>BADAJOS</b>													
A-Siembra (ha)	0												
B-Recolección (tn)	0												
C-Comercialización (tn)	0												
<b>CÁCERES</b>													
A-Siembra (ha)	0												
B-Recolección (tn)	0												
C-Comercialización (tn)	0												
<b>EXTREMADURA</b>													
A-Siembra (ha)	0												
B-Recolección (tn)	0												
C-Comercialización (tn)	0												
<b>ALMERÍA</b>													
A-Siembra (ha)	0												
B-Recolección (tn)	0												
C-Comercialización (tn)	0												
<b>CÁDIZ</b>													
A-Siembra (ha)	0												
B-Recolección (tn)	0												
C-Comercialización (tn)	0												
<b>CÓRDOBA</b>													
A-Siembra (ha)	0												
B-Recolección (tn)	0												
C-Comercialización (tn)	0												
<b>GRANADA</b>													
A-Siembra (ha)	0												
B-Recolección (tn)	0												
C-Comercialización (tn)	0												
<b>HUELVA</b>													
A-Siembra (ha)	0												
B-Recolección (tn)	0												
C-Comercialización (tn)	0												
<b>JAÉN</b>													
A-Siembra (ha)	0												
B-Recolección (tn)	0												
C-Comercialización (tn)	0												
<b>MÁLAGA</b>													
A-Siembra (ha)	0												
B-Recolección (tn)	0												
C-Comercialización (tn)	0												
<b>SEVILLA</b>													
A-Siembra (ha)	0												
B-Recolección (tn)	0												
C-Comercialización (tn)	0												
<b>ANDALUCÍA</b>													
A-Siembra (ha)	0												
B-Recolección (tn)	0												
C-Comercialización (tn)	0												
<b>LAS PALMAS</b>													
A-Siembra (ha)	1						25	25	25	25			
B-Recolección (tn)	3										40	40	20
C-Comercialización (tn)	3										40	40	20
<b>SANTA CRUZ DE TENERIFE</b>													
A-Siembra (ha)	4						25	25	25	25			
B-Recolección (tn)	24										40	40	20
C-Comercialización (tn)	24										40	40	20
<b>CANARIAS</b>													
A-Siembra (ha)	5						25	25	25	25			
B-Recolección (tn)	27										40	40	20
C-Comercialización (tn)	27										40	40	20



Azafrán (estigmas tostados)													
Provincia y comunidad autónoma	Dato	Mes											
		Ene.	Feb.	Mar.	Abr.	May	Jun.	Jul.	Ago.	Sep.	Oct.	Nov	Dic.
<b>TOTAL NACIONAL</b>													
A-Siembra (ha)	177						4	4	40	52			
B-Recolección (tn)	1.893					2	1				37	60	
C-Comercialización (tn)	1.893	8	6	5	5	10	9	4	3	3	5	17	25



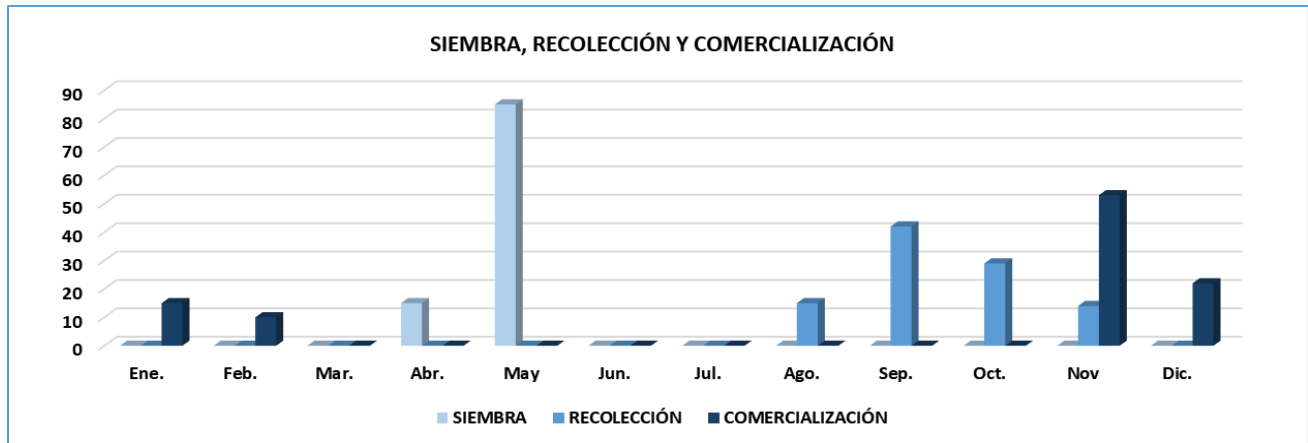
Tabaco (seco no fermentado)													
Provincia y comunidad autónoma	Dato	Mes											
		Ene.	Feb.	Mar.	Abr.	May	Jun.	Jul.	Ago.	Sep.	Oct.	Nov	Dic.
<b>A CORUÑA</b>													
A-Siembra (ha)	0												
B-Recolección (tn)	0												
C-Comercialización (tn)	0												
<b>LUGO</b>													
A-Siembra (ha)	0												
B-Recolección (tn)	0												
C-Comercialización (tn)	0												
<b>OURENSE</b>													
A-Siembra (ha)	0												
B-Recolección (tn)	0												
C-Comercialización (tn)	0												
<b>PONTEVEDRA</b>													
A-Siembra (ha)	0												
B-Recolección (tn)	0												
C-Comercialización (tn)	0												
<b>GALICIA</b>													
A-Siembra (ha)	0												
B-Recolección (tn)	0												
C-Comercialización (tn)	0												
<b>PRINCIPADO DE ASTURIAS</b>													
A-Siembra (ha)	0												
B-Recolección (tn)	0												
C-Comercialización (tn)	0												
<b>CANTABRIA</b>													
A-Siembra (ha)	0												
B-Recolección (tn)	0												
C-Comercialización (tn)	0												
<b>ÁLAVA</b>													
A-Siembra (ha)	7					70	30						
B-Recolección (tn)	15							20	80				
C-Comercialización (tn)	15	30	10										60
<b>GUIPÚZCOA</b>													
A-Siembra (ha)	0												
B-Recolección (tn)	0												
C-Comercialización (tn)	0												
<b>VIZCAYA</b>													
A-Siembra (ha)	0												
B-Recolección (tn)	0												
C-Comercialización (tn)	0												
<b>PAÍS VASCO</b>													
A-Siembra (ha)	7					70	30						
B-Recolección (tn)	15							20	80				
C-Comercialización (tn)	15	30	10										60
<b>COMUNIDAD FORAL DE NAVARRA</b>													
A-Siembra (ha)	9					100							
B-Recolección (tn)	30								100				
C-Comercialización (tn)	30											100	
<b>LA RIOJA</b>													
A-Siembra (ha)	0												
B-Recolección (tn)	0												
C-Comercialización (tn)	0												
<b>HUESCA</b>													
A-Siembra (ha)	0												
B-Recolección (tn)	0												
C-Comercialización (tn)	0												
<b>TERUEL</b>													
A-Siembra (ha)	0												
B-Recolección (tn)	0												
C-Comercialización (tn)	0												

Tabaco (seco no fermentado)													
Provincia y comunidad autónoma	Dato	Mes											
		Ene.	Feb.	Mar.	Abr.	May	Jun.	Jul.	Ago.	Sep.	Oct.	Nov	Dic.
<b>ZARAGOZA</b>													
A-Siembra (ha)	0												
B-Recolección (tn)	0												
C-Comercialización (tn)	0												
<b>ARAGÓN</b>													
A-Siembra (ha)	0												
B-Recolección (tn)	0												
C-Comercialización (tn)	0												
<b>BARCELONA</b>													
A-Siembra (ha)	0												
B-Recolección (tn)	0												
C-Comercialización (tn)	0												
<b>GIRONA</b>													
A-Siembra (ha)	0												
B-Recolección (tn)	0												
C-Comercialización (tn)	0												
<b>LLEIDA</b>													
A-Siembra (ha)	1									25	75		
B-Recolección (tn)	2								50	50			
C-Comercialización (tn)	2								40	60			
<b>TARRAGONA</b>													
A-Siembra (ha)	0												
B-Recolección (tn)	0												
C-Comercialización (tn)	0												
<b>CATALUÑA</b>													
A-Siembra (ha)	1									25	75		
B-Recolección (tn)	2								50	50			
C-Comercialización (tn)	2								40	60			
<b>ILLES BALEARES</b>													
A-Siembra (ha)	0												
B-Recolección (tn)	0												
C-Comercialización (tn)	0												
<b>ÁVILA</b>													
A-Siembra (ha)	66					100							
B-Recolección (tn)	205							15	30	30	20	5	
C-Comercialización (tn)	205	50											50
<b>BURGOS</b>													
A-Siembra (ha)	0												
B-Recolección (tn)	0												
C-Comercialización (tn)	0												
<b>LEÓN</b>													
A-Siembra (ha)	0												
B-Recolección (tn)	0												
C-Comercialización (tn)	0												
<b>PALENCIA</b>													
A-Siembra (ha)	0												
B-Recolección (tn)	0												
C-Comercialización (tn)	0												
<b>SALAMANCA</b>													
A-Siembra (ha)	0												
B-Recolección (tn)	0												
C-Comercialización (tn)	0												
<b>SEGOVIA</b>													
A-Siembra (ha)	0												
B-Recolección (tn)	0												
C-Comercialización (tn)	0												
<b>SORIA</b>													
A-Siembra (ha)	0												
B-Recolección (tn)	0												
C-Comercialización (tn)	0												

Tabaco (seco no fermentado)													
Provincia y comunidad autónoma	Dato	Mes											
		Ene.	Feb.	Mar.	Abr.	May	Jun.	Jul.	Ago.	Sep.	Oct.	Nov	Dic.
<b>VALLADOLID</b>													
A-Siembra (ha)	0												
B-Recolección (tn)	0												
C-Comercialización (tn)	0												
<b>ZAMORA</b>													
A-Siembra (ha)	0												
B-Recolección (tn)	0												
C-Comercialización (tn)	0												
<b>CASTILLA Y LEÓN</b>													
A-Siembra (ha)	66					100							
B-Recolección (tn)	205							15	30	30	20	5	
C-Comercialización (tn)	205	50											50
<b>COMUNIDAD DE MADRID</b>													
A-Siembra (ha)	0												
B-Recolección (tn)	0												
C-Comercialización (tn)	0												
<b>ALBACETE</b>													
A-Siembra (ha)	0												
B-Recolección (tn)	0												
C-Comercialización (tn)	0												
<b>CIUDAD REAL</b>													
A-Siembra (ha)	0												
B-Recolección (tn)	0												
C-Comercialización (tn)	0												
<b>CUENCA</b>													
A-Siembra (ha)	0												
B-Recolección (tn)	0												
C-Comercialización (tn)	0												
<b>GUADALAJARA</b>													
A-Siembra (ha)	0												
B-Recolección (tn)	0												
C-Comercialización (tn)	0												
<b>TOLEDO</b>													
A-Siembra (ha)	53					100							
B-Recolección (tn)	164							5	30	50	15		
C-Comercialización (tn)	164	16	6						5	20	27	26	
<b>CASTILLA - LA MANCHA</b>													
A-Siembra (ha)	53					100							
B-Recolección (tn)	164							5	30	50	15		
C-Comercialización (tn)	164	16	6						5	20	27	26	
<b>ALICANTE</b>													
A-Siembra (ha)	0												
B-Recolección (tn)	0												
C-Comercialización (tn)	0												
<b>CASTELLÓN</b>													
A-Siembra (ha)	0												
B-Recolección (tn)	0												
C-Comercialización (tn)	0												
<b>VALENCIA</b>													
A-Siembra (ha)	0												
B-Recolección (tn)	0												
C-Comercialización (tn)	0												
<b>COMUNITAT VALENCIANA</b>													
A-Siembra (ha)	0												
B-Recolección (tn)	0												
C-Comercialización (tn)	0												
<b>REGIÓN DE MURCIA</b>													
A-Siembra (ha)	0												
B-Recolección (tn)	0												
C-Comercialización (tn)	0												

Tabaco (seco no fermentado)													
Provincia y comunidad autónoma	Dato	Mes											
		Ene.	Feb.	Mar.	Abr.	May	Jun.	Jul.	Ago.	Sep.	Oct.	Nov	Dic.
<b>BADAJOS</b>													
A-Siembra (ha)	38				20	80							
B-Recolección (tn)	110								20	60	20		
C-Comercialización (tn)	110	15	10									55	20
<b>CÁCERES</b>													
A-Siembra (ha)	8.988				15	85							
B-Recolección (tn)	29.429								15	40	30	15	
C-Comercialización (tn)	29.429	15	10									55	20
<b>EXTREMADURA</b>													
A-Siembra (ha)	9.026				15	85							
B-Recolección (tn)	29.539								15	40	30	15	
C-Comercialización (tn)	29.539	15	10									55	20
<b>ALMERÍA</b>													
A-Siembra (ha)	0												
B-Recolección (tn)	0												
C-Comercialización (tn)	0												
<b>CÁDIZ</b>													
A-Siembra (ha)	0												
B-Recolección (tn)	0												
C-Comercialización (tn)	0												
<b>CÓRDOBA</b>													
A-Siembra (ha)	0												
B-Recolección (tn)	0												
C-Comercialización (tn)	0												
<b>GRANADA</b>													
A-Siembra (ha)	226				30	70							
B-Recolección (tn)	804								5	95			
C-Comercialización (tn)	804	5											95
<b>HUELVA</b>													
A-Siembra (ha)	0												
B-Recolección (tn)	0												
C-Comercialización (tn)	0												
<b>JAÉN</b>													
A-Siembra (ha)	0												
B-Recolección (tn)	0												
C-Comercialización (tn)	0												
<b>MÁLAGA</b>													
A-Siembra (ha)	0												
B-Recolección (tn)	0												
C-Comercialización (tn)	0												
<b>SEVILLA</b>													
A-Siembra (ha)	1				30	70							
B-Recolección (tn)	3								5	95			
C-Comercialización (tn)	3	5											95
<b>ANDALUCÍA</b>													
A-Siembra (ha)	227				30	70							
B-Recolección (tn)	807								5	95			
C-Comercialización (tn)	807	5											95
<b>LAS PALMAS</b>													
A-Siembra (ha)	0												
B-Recolección (tn)	0												
C-Comercialización (tn)	0												
<b>SANTA CRUZ DE TENERIFE</b>													
A-Siembra (ha)	1				40	50	10						
B-Recolección (tn)	1								20	70	10		
C-Comercialización (tn)	1	10	70	10									10
<b>CANARIAS</b>													
A-Siembra (ha)	1				40	50	10						
B-Recolección (tn)	1								20	70	10		
C-Comercialización (tn)	1	10	70	10									10

Tabaco (seco no fermentado)													
Provincia y comunidad autónoma	Dato	Mes											
		Ene.	Feb.	Mar.	Abr.	May	Jun.	Jul.	Ago.	Sep.	Oct.	Nov	Dic.
<b>TOTAL NACIONAL</b>													
A-Siembra (ha)	9.390				15	85							
B-Recolección (tn)	30.763								15	42	29	14	
C-Comercialización (tn)	30.763	15	10									53	22



Lúpulo (en seco)													
Provincia y comunidad autónoma	Dato	Mes											
		Ene.	Feb.	Mar.	Abr.	May	Jun.	Jul.	Ago.	Sep.	Oct.	Nov	Dic.
<b>A CORUÑA</b>													
A-Siembra (ha)	0												
B-Recolección (tn)	0												
C-Comercialización (tn)	0												
<b>LUGO</b>													
A-Siembra (ha)	0												
B-Recolección (tn)	0												
C-Comercialización (tn)	0												
<b>OURENSE</b>													
A-Siembra (ha)	0												
B-Recolección (tn)	0												
C-Comercialización (tn)	0												
<b>PONTEVEDRA</b>													
A-Siembra (ha)	0												
B-Recolección (tn)	0												
C-Comercialización (tn)	0												
<b>GALICIA</b>													
A-Siembra (ha)	0												
B-Recolección (tn)	0												
C-Comercialización (tn)	0												
<b>PRINCIPADO DE ASTURIAS</b>													
A-Siembra (ha)	0												
B-Recolección (tn)	0												
C-Comercialización (tn)	0												
<b>CANTABRIA</b>													
A-Siembra (ha)	0												
B-Recolección (tn)	0												
C-Comercialización (tn)	0												
<b>ÁLAVA</b>													
A-Siembra (ha)	0												
B-Recolección (tn)	0												
C-Comercialización (tn)	0												
<b>GUIPÚZCOA</b>													
A-Siembra (ha)	0												
B-Recolección (tn)	0												
C-Comercialización (tn)	0												
<b>VIZCAYA</b>													
A-Siembra (ha)	0												
B-Recolección (tn)	0												
C-Comercialización (tn)	0												
<b>PAÍS VASCO</b>													
A-Siembra (ha)	0												
B-Recolección (tn)	0												
C-Comercialización (tn)	0												
<b>COMUNIDAD FORAL DE NAVARRA</b>													
A-Siembra (ha)	9			95	5								
B-Recolección (tn)	14									100			
C-Comercialización (tn)	14									100			
<b>LA RIOJA</b>													
A-Siembra (ha)	7				100								
B-Recolección (tn)	13								30	70			
C-Comercialización (tn)	13									98	2		
<b>HUESCA</b>													
A-Siembra (ha)	0												
B-Recolección (tn)	0												
C-Comercialización (tn)	0												
<b>TERUEL</b>													
A-Siembra (ha)	2			100									
B-Recolección (tn)	12									100			
C-Comercialización (tn)	12									100			

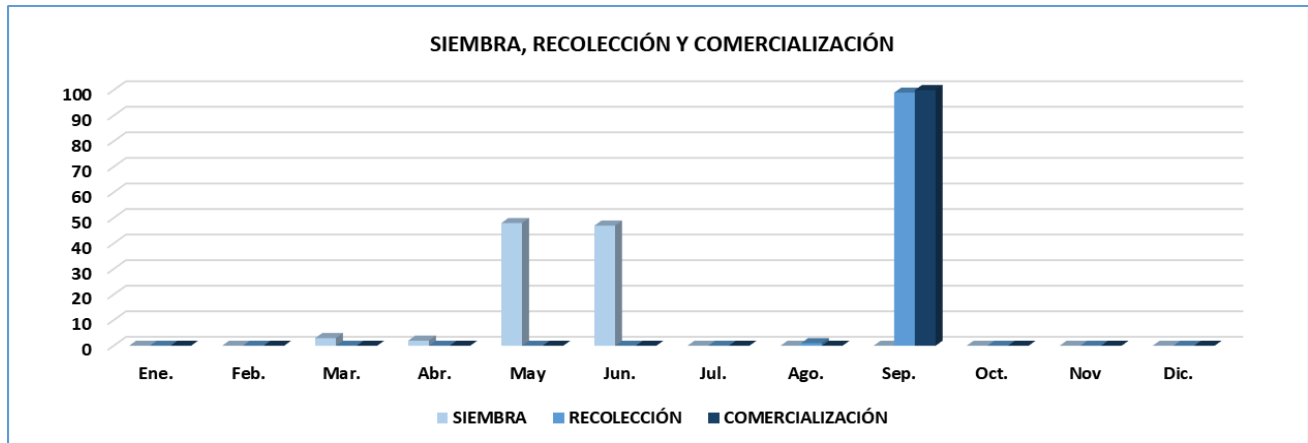
Lúpulo (en seco)												
Provincia y comunidad autónoma	Dato	Mes										
		Ene.	Feb.	Mar.	Abr.	May	Jun.	Jul.	Ago.	Sep.	Oct.	Nov
<b>ZARAGOZA</b>												
A-Siembra (ha)	0											
B-Recolección (tn)	0											
C-Comercialización (tn)	0											
<b>ARAGÓN</b>												
A-Siembra (ha)	2			100								
B-Recolección (tn)	12								100			
C-Comercialización (tn)	12								100			
<b>BARCELONA</b>												
A-Siembra (ha)	0											
B-Recolección (tn)	0											
C-Comercialización (tn)	0											
<b>GIRONA</b>												
A-Siembra (ha)	5			40	60							
B-Recolección (tn)	8							30	70			
C-Comercialización (tn)	8							20	70	10		
<b>LLEIDA</b>												
A-Siembra (ha)	2			40	60							
B-Recolección (tn)	3							30	70			
C-Comercialización (tn)	3							20	70	10		
<b>TARRAGONA</b>												
A-Siembra (ha)	0											
B-Recolección (tn)	0											
C-Comercialización (tn)	0											
<b>CATALUÑA</b>												
A-Siembra (ha)	7			40	60							
B-Recolección (tn)	11							30	70			
C-Comercialización (tn)	11							20	70	10		
<b>ILLES BALEARES</b>												
A-Siembra (ha)	0											
B-Recolección (tn)	0											
C-Comercialización (tn)	0											
<b>ÁVILA</b>												
A-Siembra (ha)	0											
B-Recolección (tn)	0											
C-Comercialización (tn)	0											
<b>BURGOS</b>												
A-Siembra (ha)	0											
B-Recolección (tn)	0											
C-Comercialización (tn)	0											
<b>LEÓN</b>												
A-Siembra (ha)	504					50	50					
B-Recolección (tn)	891								100			
C-Comercialización (tn)	891								100			
<b>PALENCIA</b>												
A-Siembra (ha)	5					50	50					
B-Recolección (tn)	4								100			
C-Comercialización (tn)	4								100			
<b>SALAMANCA</b>												
A-Siembra (ha)	0											
B-Recolección (tn)	0											
C-Comercialización (tn)	0											
<b>SEGOVIA</b>												
A-Siembra (ha)	0											
B-Recolección (tn)	0											
C-Comercialización (tn)	0											
<b>SORIA</b>												
A-Siembra (ha)	0											
B-Recolección (tn)	0											
C-Comercialización (tn)	0											



Lúpulo (en seco)													
Provincia y comunidad autónoma	Dato	Mes											
		Ene.	Feb.	Mar.	Abr.	May	Jun.	Jul.	Ago.	Sep.	Oct.	Nov	Dic.
<b>VALLADOLID</b>													
A-Siembra (ha)	0												
B-Recolección (tn)	0												
C-Comercialización (tn)	0												
<b>ZAMORA</b>													
A-Siembra (ha)	0												
B-Recolección (tn)	0												
C-Comercialización (tn)	0												
<b>CASTILLA Y LEÓN</b>													
A-Siembra (ha)	509					50	50						
B-Recolección (tn)	895									100			
C-Comercialización (tn)	895									100			
<b>COMUNIDAD DE MADRID</b>													
A-Siembra (ha)	0												
B-Recolección (tn)	0												
C-Comercialización (tn)	0												
<b>ALBACETE</b>													
A-Siembra (ha)	0												
B-Recolección (tn)	0												
C-Comercialización (tn)	0												
<b>CIUDAD REAL</b>													
A-Siembra (ha)	0												
B-Recolección (tn)	0												
C-Comercialización (tn)	0												
<b>CUENCA</b>													
A-Siembra (ha)	0												
B-Recolección (tn)	0												
C-Comercialización (tn)	0												
<b>GUADALAJARA</b>													
A-Siembra (ha)	0												
B-Recolección (tn)	0												
C-Comercialización (tn)	0												
<b>TOLEDO</b>													
A-Siembra (ha)	0												
B-Recolección (tn)	0												
C-Comercialización (tn)	0												
<b>CASTILLA - LA MANCHA</b>													
A-Siembra (ha)	0												
B-Recolección (tn)	0												
C-Comercialización (tn)	0												
<b>ALICANTE</b>													
A-Siembra (ha)	0												
B-Recolección (tn)	0												
C-Comercialización (tn)	0												
<b>CASTELLÓN</b>													
A-Siembra (ha)	0												
B-Recolección (tn)	0												
C-Comercialización (tn)	0												
<b>VALENCIA</b>													
A-Siembra (ha)	0												
B-Recolección (tn)	0												
C-Comercialización (tn)	0												
<b>COMUNITAT VALENCIANA</b>													
A-Siembra (ha)	0												
B-Recolección (tn)	0												
C-Comercialización (tn)	0												
<b>REGIÓN DE MURCIA</b>													
A-Siembra (ha)	0												
B-Recolección (tn)	0												
C-Comercialización (tn)	0												

Lúpulo (en seco)													
Provincia y comunidad autónoma	Dato	Mes											
		Ene.	Feb.	Mar.	Abr.	May	Jun.	Jul.	Ago.	Sep.	Oct.	Nov	Dic.
<b>BADAJOS</b>													
A-Siembra (ha)	0												
B-Recolección (tn)	0												
C-Comercialización (tn)	0												
<b>CÁCERES</b>													
A-Siembra (ha)	0												
B-Recolección (tn)	0												
C-Comercialización (tn)	0												
<b>EXTREMADURA</b>													
A-Siembra (ha)	0												
B-Recolección (tn)	0												
C-Comercialización (tn)	0												
<b>ALMERÍA</b>													
A-Siembra (ha)	0												
B-Recolección (tn)	0												
C-Comercialización (tn)	0												
<b>CÁDIZ</b>													
A-Siembra (ha)	0												
B-Recolección (tn)	0												
C-Comercialización (tn)	0												
<b>CÓRDOBA</b>													
A-Siembra (ha)	0												
B-Recolección (tn)	0												
C-Comercialización (tn)	0												
<b>GRANADA</b>													
A-Siembra (ha)	0												
B-Recolección (tn)	0												
C-Comercialización (tn)	0												
<b>HUELVA</b>													
A-Siembra (ha)	0												
B-Recolección (tn)	0												
C-Comercialización (tn)	0												
<b>JAÉN</b>													
A-Siembra (ha)	0												
B-Recolección (tn)	0												
C-Comercialización (tn)	0												
<b>MÁLAGA</b>													
A-Siembra (ha)	0												
B-Recolección (tn)	0												
C-Comercialización (tn)	0												
<b>SEVILLA</b>													
A-Siembra (ha)	0												
B-Recolección (tn)	0												
C-Comercialización (tn)	0												
<b>ANDALUCÍA</b>													
A-Siembra (ha)	0												
B-Recolección (tn)	0												
C-Comercialización (tn)	0												
<b>LAS PALMAS</b>													
A-Siembra (ha)	0												
B-Recolección (tn)	0												
C-Comercialización (tn)	0												
<b>SANTA CRUZ DE TENERIFE</b>													
A-Siembra (ha)	0												
B-Recolección (tn)	0												
C-Comercialización (tn)	0												
<b>CANARIAS</b>													
A-Siembra (ha)	0												
B-Recolección (tn)	0												
C-Comercialización (tn)	0												

Lúpulo (en seco)													
Provincia y comunidad autónoma	Dato	Mes											
		Ene.	Feb.	Mar.	Abr.	May	Jun.	Jul.	Ago.	Sep.	Oct.	Nov	Dic.
<b>TOTAL NACIONAL</b>													
A-Siembra (ha)	534			3	2	48	47						
B-Recolección (tn)	945								1	99			
C-Comercialización (tn)	945									100			



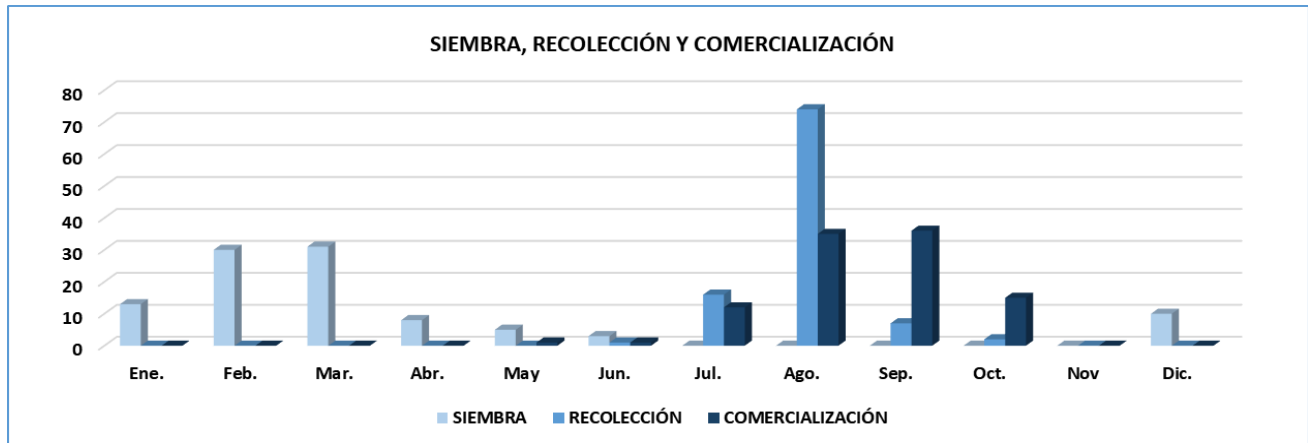
Lavanda y lavandín													
Provincia y comunidad autónoma	Dato	Mes											
		Ene.	Feb.	Mar.	Abr.	May	Jun.	Jul.	Ago.	Sep.	Oct.	Nov	Dic.
<b>A CORUÑA</b>													
A-Siembra (ha)	0												
B-Recolección (tn)	0												
C-Comercialización (tn)	0												
<b>LUGO</b>													
A-Siembra (ha)	0												
B-Recolección (tn)	0												
C-Comercialización (tn)	0												
<b>OURENSE</b>													
A-Siembra (ha)	0												
B-Recolección (tn)	0												
C-Comercialización (tn)	0												
<b>PONTEVEDRA</b>													
A-Siembra (ha)	0												
B-Recolección (tn)	0												
C-Comercialización (tn)	0												
<b>GALICIA</b>													
A-Siembra (ha)	0												
B-Recolección (tn)	0												
C-Comercialización (tn)	0												
<b>PRINCIPADO DE ASTURIAS</b>													
A-Siembra (ha)	0												
B-Recolección (tn)	0												
C-Comercialización (tn)	0												
<b>CANTABRIA</b>													
A-Siembra (ha)	0												
B-Recolección (tn)	0												
C-Comercialización (tn)	0												
<b>ÁLAVA</b>													
A-Siembra (ha)	0												
B-Recolección (tn)	0												
C-Comercialización (tn)	0												
<b>GUIPÚZCOA</b>													
A-Siembra (ha)	0												
B-Recolección (tn)	0												
C-Comercialización (tn)	0												
<b>VIZCAYA</b>													
A-Siembra (ha)	0												
B-Recolección (tn)	0												
C-Comercialización (tn)	0												
<b>PAÍS VASCO</b>													
A-Siembra (ha)	0												
B-Recolección (tn)	0												
C-Comercialización (tn)	0												
<b>COMUNIDAD FORAL DE NAVARRA</b>													
A-Siembra (ha)	112			75	25								
B-Recolección (tn)	594							15	85				
C-Comercialización (tn)	594							15	85				
<b>LA RIOJA</b>													
A-Siembra (ha)	0												
B-Recolección (tn)	0												
C-Comercialización (tn)	0												
<b>HUESCA</b>													
A-Siembra (ha)	0												
B-Recolección (tn)	0												
C-Comercialización (tn)	0												
<b>TERUEL</b>													
A-Siembra (ha)	37				100								
B-Recolección (tn)	380								100				
C-Comercialización (tn)	380								50	50			

Lavanda y lavandín												
Provincia y comunidad autónoma	Dato	Mes										
		Ene.	Feb.	Mar.	Abr.	May	Jun.	Jul.	Ago.	Sep.	Oct.	Nov
<b>ZARAGOZA</b>												
A-Siembra (ha)	4	15	60	15								10
B-Recolección (tn)	51								100			
C-Comercialización (tn)	51									100		
<b>ARAGÓN</b>												
A-Siembra (ha)	41	1	6	1	91							1
B-Recolección (tn)	431								100			
C-Comercialización (tn)	431								44	56		
<b>BARCELONA</b>												
A-Siembra (ha)	0											
B-Recolección (tn)	0											
C-Comercialización (tn)	0											
<b>GIRONA</b>												
A-Siembra (ha)	0											
B-Recolección (tn)	0											
C-Comercialización (tn)	0											
<b>LLEIDA</b>												
A-Siembra (ha)	10			40	60							
B-Recolección (tn)	26				10	20	20	30	20			
C-Comercialización (tn)	26					20	30	30	20			
<b>TARRAGONA</b>												
A-Siembra (ha)	0											
B-Recolección (tn)	0											
C-Comercialización (tn)	0											
<b>CATALUÑA</b>												
A-Siembra (ha)	10			40	60							
B-Recolección (tn)	26				10	20	20	30	20			
C-Comercialización (tn)	26					20	30	30	20			
<b>ILLES BALEARES</b>												
A-Siembra (ha)	0											
B-Recolección (tn)	0											
C-Comercialización (tn)	0											
<b>ÁVILA</b>												
A-Siembra (ha)	0											
B-Recolección (tn)	0											
C-Comercialización (tn)	0											
<b>BURGOS</b>												
A-Siembra (ha)	123			70	30							
B-Recolección (tn)	345							80	20			
C-Comercialización (tn)	345							80	20			
<b>LEÓN</b>												
A-Siembra (ha)	0											
B-Recolección (tn)	0											
C-Comercialización (tn)	0											
<b>PALENCIA</b>												
A-Siembra (ha)	82			40	60							
B-Recolección (tn)	111								100			
C-Comercialización (tn)	111								100			
<b>SALAMANCA</b>												
A-Siembra (ha)	0											
B-Recolección (tn)	0											
C-Comercialización (tn)	0											
<b>SEGOVIA</b>												
A-Siembra (ha)	9				60	40						
B-Recolección (tn)	18							60	40			
C-Comercialización (tn)	18							60	40			
<b>SORIA</b>												
A-Siembra (ha)	43				50	50						
B-Recolección (tn)	118							50	50			
C-Comercialización (tn)	118							50	50			

Lavanda y lavandín													
Provincia y comunidad autónoma	Dato	Mes											
		Ene.	Feb.	Mar.	Abr.	May	Jun.	Jul.	Ago.	Sep.	Oct.	Nov	Dic.
<b>VALLADOLID</b>													
A-Siembra (ha)	316		80	20									
B-Recolección (tn)	832							20	60	20			
C-Comercialización (tn)	832								25	50	25		
<b>ZAMORA</b>													
A-Siembra (ha)	0												
B-Recolección (tn)	0												
C-Comercialización (tn)	0												
<b>CASTILLA Y LEÓN</b>													
A-Siembra (ha)	573		44	32	20	4							
B-Recolección (tn)	1.424							36	52	12			
C-Comercialización (tn)	1.424							24	32	29	15		
<b>COMUNIDAD DE MADRID</b>													
A-Siembra (ha)													
B-Recolección (tn)													
C-Comercialización (tn)													
<b>ALBACETE</b>													
A-Siembra (ha)	129	50	10										40
B-Recolección (tn)	1.064							50	50				
C-Comercialización (tn)	1.064							50	50				
<b>CIUDAD REAL</b>													
A-Siembra (ha)	0												
B-Recolección (tn)	0												
C-Comercialización (tn)	0												
<b>CUENCA</b>													
A-Siembra (ha)	0												
B-Recolección (tn)	0												
C-Comercialización (tn)	0												
<b>GUADALAJARA</b>													
A-Siembra (ha)	852		50	50									
B-Recolección (tn)	5.964							5	90	5			
C-Comercialización (tn)	5.964								30	50	20		
<b>TOLEDO</b>													
A-Siembra (ha)	0												
B-Recolección (tn)	0												
C-Comercialización (tn)	0												
<b>CASTILLA - LA MANCHA</b>													
A-Siembra (ha)	981	7	45	43									5
B-Recolección (tn)	7.028							12	84	4			
C-Comercialización (tn)	7.028							8	33	42	17		
<b>ALICANTE</b>													
A-Siembra (ha)	75	50	10										40
B-Recolección (tn)	59									50	50		
C-Comercialización (tn)	59	10	10	10	10	10	10				20	10	10
<b>CASTELLÓN</b>													
A-Siembra (ha)	86		50	50									
B-Recolección (tn)	169							70	30				
C-Comercialización (tn)	169							70	30				
<b>VALENCIA</b>													
A-Siembra (ha)	66			100									
B-Recolección (tn)	116						40	60					
C-Comercialización (tn)	116						40	60					
<b>COMUNITAT VALENCIANA</b>													
A-Siembra (ha)	227	17	22	48									13
B-Recolección (tn)	344						13	54	15	9	9		
C-Comercialización (tn)	344	2	2	2	2	2	14	54	15		3	2	2
<b>REGIÓN DE MURCIA</b>													
A-Siembra (ha)	459	50	10										40
B-Recolección (tn)	422									50	50		
C-Comercialización (tn)	422	10	10	10	10	10	10				20	10	10

Lavanda y lavandín													
Provincia y comunidad autónoma	Dato	Mes											
		Ene.	Feb.	Mar.	Abr.	May	Jun.	Jul.	Ago.	Sep.	Oct.	Nov	Dic.
<b>BADAJOS</b>													
A-Siembra (ha)	0												
B-Recolección (tn)	0												
C-Comercialización (tn)	0												
<b>CÁCERES</b>													
A-Siembra (ha)	0												
B-Recolección (tn)	0												
C-Comercialización (tn)	0												
<b>EXTREMADURA</b>													
A-Siembra (ha)	0												
B-Recolección (tn)	0												
C-Comercialización (tn)	0												
<b>ALMERÍA</b>													
A-Siembra (ha)	0												
B-Recolección (tn)	0												
C-Comercialización (tn)	0												
<b>CÁDIZ</b>													
A-Siembra (ha)	0												
B-Recolección (tn)	0												
C-Comercialización (tn)	0												
<b>CÓRDOBA</b>													
A-Siembra (ha)	1				10	50	40						
B-Recolección (tn)	1						20	40	30	10			
C-Comercialización (tn)	1						20	40	30	10			
<b>GRANADA</b>													
A-Siembra (ha)	80				10	50	40						
B-Recolección (tn)	70						20	40	30	10			
C-Comercialización (tn)	70						20	40	30	10			
<b>HUELVA</b>													
A-Siembra (ha)	0												
B-Recolección (tn)	0												
C-Comercialización (tn)	0												
<b>JAÉN</b>													
A-Siembra (ha)	0												
B-Recolección (tn)	0												
C-Comercialización (tn)	0												
<b>MÁLAGA</b>													
A-Siembra (ha)	116				10	50	40						
B-Recolección (tn)	203						20	40	30	10			
C-Comercialización (tn)	203						20	40	30	10			
<b>SEVILLA</b>													
A-Siembra (ha)	4				10	50	40						
B-Recolección (tn)	3						20	40	30	10			
C-Comercialización (tn)	3						20	40	30	10			
<b>ANDALUCÍA</b>													
A-Siembra (ha)	201				10	50	40						
B-Recolección (tn)	277						20	40	30	10			
C-Comercialización (tn)	277						20	40	30	10			
<b>LAS PALMAS</b>													
A-Siembra (ha)	0												
B-Recolección (tn)	0												
C-Comercialización (tn)	0												
<b>SANTA CRUZ DE TENERIFE</b>													
A-Siembra (ha)	0												
B-Recolección (tn)	0												
C-Comercialización (tn)	0												
<b>CANARIAS</b>													
A-Siembra (ha)	0												
B-Recolección (tn)	0												
C-Comercialización (tn)	0												

Lavanda y lavandín													
Provincia y comunidad autónoma	Dato	Mes											
		Ene.	Feb.	Mar.	Abr.	May	Jun.	Jul.	Ago.	Sep.	Oct.	Nov	Dic.
<b>TOTAL NACIONAL</b>													
A-Siembra (ha)	2.604	13	30	31	8	5	3						10
B-Recolección (tn)	10.546						1	16	74	7	2		
C-Comercialización (tn)	10.546					1	1	12	35	36	15		







**FLORES Y PLANTAS**  
**ORNAMENTALES**

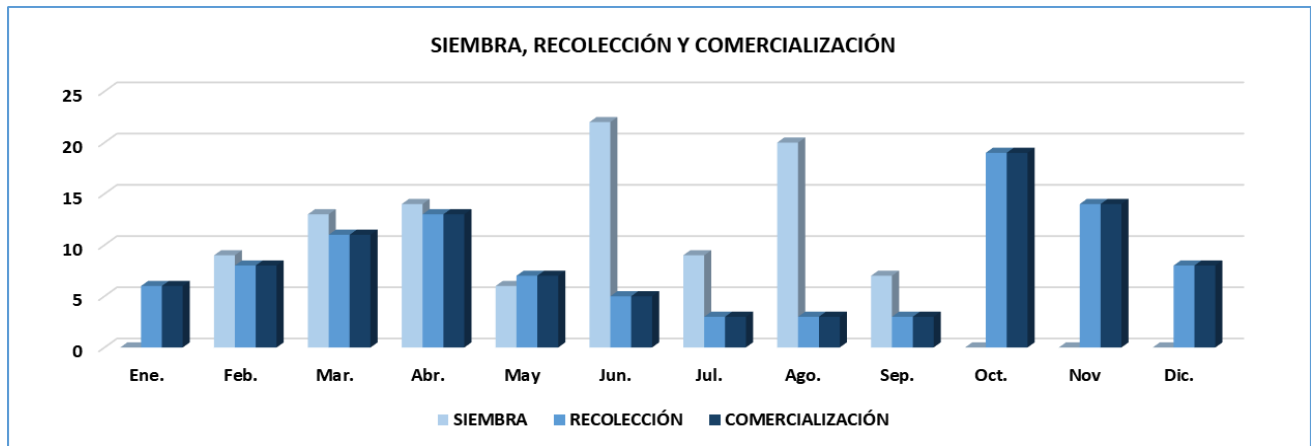
Claves													
Provincia y comunidad autónoma	Dato	Mes											
		Ene.	Feb.	Mar.	Abr.	May	Jun.	Jul.	Ago.	Sep.	Oct.	Nov	Dic.
<b>A CORUÑA</b>													
A-Siembra (a)	2.900		50	50									
B-Recolección (miles de docenas)	2.079					25	25	25	25				
C-Comercialización (miles de docenas)	2.079					25	25	25	25				
<b>LUGO</b>													
A-Siembra (a)	0												
B-Recolección (miles de docenas)	0												
C-Comercialización (miles de docenas)	0												
<b>OURENSE</b>													
A-Siembra (a)	100		50	50									
B-Recolección (miles de docenas)	101					25	25	25	25				
C-Comercialización (miles de docenas)	101					25	25	25	25				
<b>PONTEVEDRA</b>													
A-Siembra (a)	2.400		50	50									
B-Recolección (miles de docenas)	1.624					25	25	25	25				
C-Comercialización (miles de docenas)	1.624					25	25	25	25				
<b>GALICIA</b>													
A-Siembra (a)	5.400		50	50									
B-Recolección (miles de docenas)	3.804					25	25	25	25				
C-Comercialización (miles de docenas)	3.804					25	25	25	25				
<b>PRINCIPADO DE ASTURIAS</b>													
A-Siembra (a)	203		50						50				
B-Recolección (miles de docenas)	264					30	20					40	10
C-Comercialización (miles de docenas)	264					30	20					40	10
<b>CANTABRIA</b>													
A-Siembra (a)	100		50	50									
B-Recolección (miles de docenas)	80						30	40	30				
C-Comercialización (miles de docenas)	80						30	40	30				
<b>ÁLAVA</b>													
A-Siembra (a)	100			5	85	10							
B-Recolección (miles de docenas)	150	3	3	3	3	3	10	10	5	5	40	10	5
C-Comercialización (miles de docenas)	150	3	3	3	3	3	10	10	5	5	40	10	5
<b>GUIPÚZCOA</b>													
A-Siembra (a)	502			5	90	5							
B-Recolección (miles de docenas)	618	3	3	3	3	3	10	10	5	5	40	10	5
C-Comercialización (miles de docenas)	618	3	3	3	3	3	10	10	5	5	40	10	5
<b>VIZCAYA</b>													
A-Siembra (a)	280			5	90	5							
B-Recolección (miles de docenas)	392	3	3	3	3	3	10	10	5	5	40	10	5
C-Comercialización (miles de docenas)	392	3	3	3	3	3	10	10	5	5	40	10	5
<b>PAÍS VASCO</b>													
A-Siembra (a)	882			5	89	6							
B-Recolección (miles de docenas)	1.160	3	3	3	3	3	10	10	5	5	40	10	5
C-Comercialización (miles de docenas)	1.160	3	3	3	3	3	10	10	5	5	40	10	5
<b>COMUNIDAD FORAL DE NAVARRA</b>													
A-Siembra (a)	0												
B-Recolección (miles de docenas)	0												
C-Comercialización (miles de docenas)	0												
<b>LA RIOJA</b>													
A-Siembra (a)	0												
B-Recolección (miles de docenas)	0												
C-Comercialización (miles de docenas)	0												
<b>HUESCA</b>													
A-Siembra (a)	0												
B-Recolección (miles de docenas)	0												
C-Comercialización (miles de docenas)	0												
<b>TERUEL</b>													
A-Siembra (a)	0												
B-Recolección (miles de docenas)	0												
C-Comercialización (miles de docenas)	0												

Claves													
Provincia y comunidad autónoma	Dato	Mes											
		Ene.	Feb.	Mar.	Abr.	May	Jun.	Jul.	Ago.	Sep.	Oct.	Nov	Dic.
<b>ZARAGOZA</b>													
A-Siembra (a)	0												
B-Recolección (miles de docenas)	0												
C-Comercialización (miles de docenas)	0												
<b>ARAGÓN</b>													
A-Siembra (a)	0												
B-Recolección (miles de docenas)	0												
C-Comercialización (miles de docenas)	0												
<b>BARCELONA</b>													
A-Siembra (a)	667			10	30	50	10						
B-Recolección (miles de docenas)	680	10	10	20	10	10				10	10	10	10
C-Comercialización (miles de docenas)	680	5	10	20	15	10				10	5	15	10
<b>GIRONA</b>													
A-Siembra (a)	0												
B-Recolección (miles de docenas)	0												
C-Comercialización (miles de docenas)	0												
<b>LLEIDA</b>													
A-Siembra (a)	0												
B-Recolección (miles de docenas)	0												
C-Comercialización (miles de docenas)	0												
<b>TARRAGONA</b>													
A-Siembra (a)	0												
B-Recolección (miles de docenas)	0												
C-Comercialización (miles de docenas)	0												
<b>CATALUÑA</b>													
A-Siembra (a)	667			10	30	50	10						
B-Recolección (miles de docenas)	680	10	10	20	10	10				10	10	10	10
C-Comercialización (miles de docenas)	680	5	10	20	15	10				10	5	15	10
<b>ILLES BALEARES</b>													
A-Siembra (a)	9				40	20	20			20			
B-Recolección (miles de docenas)	8		20					20	30	30			
C-Comercialización (miles de docenas)	8		20					20	30	30			
<b>ÁVILA</b>													
A-Siembra (a)	0												
B-Recolección (miles de docenas)	0												
C-Comercialización (miles de docenas)	0												
<b>BURGOS</b>													
A-Siembra (a)	0												
B-Recolección (miles de docenas)	0												
C-Comercialización (miles de docenas)	0												
<b>LEÓN</b>													
A-Siembra (a)	0												
B-Recolección (miles de docenas)	0												
C-Comercialización (miles de docenas)	0												
<b>PALENCIA</b>													
A-Siembra (a)	0												
B-Recolección (miles de docenas)	0												
C-Comercialización (miles de docenas)	0												
<b>SALAMANCA</b>													
A-Siembra (a)	0												
B-Recolección (miles de docenas)	0												
C-Comercialización (miles de docenas)	0												
<b>SEGOVIA</b>													
A-Siembra (a)	0												
B-Recolección (miles de docenas)	0												
C-Comercialización (miles de docenas)	0												
<b>SORIA</b>													
A-Siembra (a)	0												
B-Recolección (miles de docenas)	0												
C-Comercialización (miles de docenas)	0												

Claves													
Provincia y comunidad autónoma	Dato	Mes											
		Ene.	Feb.	Mar.	Abr.	May	Jun.	Jul.	Ago.	Sep.	Oct.	Nov	Dic.
<b>VALLADOLID</b>													
A-Siembra (a)	0												
B-Recolección (miles de docenas)	0												
C-Comercialización (miles de docenas)	0												
<b>ZAMORA</b>													
A-Siembra (a)	0												
B-Recolección (miles de docenas)	0												
C-Comercialización (miles de docenas)	0												
<b>CASTILLA Y LEÓN</b>													
A-Siembra (a)	0												
B-Recolección (miles de docenas)	0												
C-Comercialización (miles de docenas)	0												
<b>COMUNIDAD DE MADRID</b>													
A-Siembra (a)	0												
B-Recolección (miles de docenas)	0												
C-Comercialización (miles de docenas)	0												
<b>ALBACETE</b>													
A-Siembra (a)	190		10	30	50	10							
B-Recolección (miles de docenas)	67						10	50	40				
C-Comercialización (miles de docenas)	67						10	50	40				
<b>CIUDAD REAL</b>													
A-Siembra (a)	0												
B-Recolección (miles de docenas)	0												
C-Comercialización (miles de docenas)	0												
<b>CUENCA</b>													
A-Siembra (a)	0												
B-Recolección (miles de docenas)	0												
C-Comercialización (miles de docenas)	0												
<b>GUADALAJARA</b>													
A-Siembra (a)	0												
B-Recolección (miles de docenas)	0												
C-Comercialización (miles de docenas)	0												
<b>TOLEDO</b>													
A-Siembra (a)	0												
B-Recolección (miles de docenas)	0												
C-Comercialización (miles de docenas)	0												
<b>CASTILLA - LA MANCHA</b>													
A-Siembra (a)	190		10	30	50	10							
B-Recolección (miles de docenas)	67						10	50	40				
C-Comercialización (miles de docenas)	67						10	50	40				
<b>ALICANTE</b>													
A-Siembra (a)	633		10	15	50	15	10						
B-Recolección (miles de docenas)	950	5	10	10	10	10	5	5	5	5	20	10	5
C-Comercialización (miles de docenas)	950	5	10	10	10	10	5	5	5	5	20	10	5
<b>CASTELLÓN</b>													
A-Siembra (a)	0												
B-Recolección (miles de docenas)	0												
C-Comercialización (miles de docenas)	0												
<b>VALENCIA</b>													
A-Siembra (a)	0												
B-Recolección (miles de docenas)	0												
C-Comercialización (miles de docenas)	0												
<b>COMUNITAT VALENCIANA</b>													
A-Siembra (a)	633		10	15	50	15	10						
B-Recolección (miles de docenas)	950	5	10	10	10	10	5	5	5	5	20	10	5
C-Comercialización (miles de docenas)	950	5	10	10	10	10	5	5	5	5	20	10	5
<b>REGIÓN DE MURCIA</b>													
A-Siembra (a)	5.900		10	15	50	15	10						
B-Recolección (miles de docenas)	12.318	2	3	10	15	15	10	3	2	5	20	10	5
C-Comercialización (miles de docenas)	12.318	2	3	10	15	15	10	3	2	5	20	10	5

Claveles													
Provincia y comunidad autónoma	Dato	Mes											
		Ene.	Feb.	Mar.	Abr.	May	Jun.	Jul.	Ago.	Sep.	Oct.	Nov	Dic.
<b>BADAJOS</b>													
A-Siembra (a)	100		40	60									
B-Recolección (miles de docenas)	212						10	20	20	20	30		
C-Comercialización (miles de docenas)	212						10	20	20	20	30		
<b>CÁCERES</b>													
A-Siembra (a)	100		25	75									
B-Recolección (miles de docenas)	212						10	20	20	20	30		
C-Comercialización (miles de docenas)	212						10	20	20	20	30		
<b>EXTREMADURA</b>													
A-Siembra (a)	200		33	67									
B-Recolección (miles de docenas)	424						10	20	20	20	30		
C-Comercialización (miles de docenas)	424						10	20	20	20	30		
<b>ALMERÍA</b>													
A-Siembra (a)	800					20	65	15					
B-Recolección (miles de docenas)	3.453	7	7	15	15	7	6			10	12	13	8
C-Comercialización (miles de docenas)	3.453	7	7	15	15	7	6			10	12	13	8
<b>CÁDIZ</b>													
A-Siembra (a)	13.721						10	20	50	20			
B-Recolección (miles de docenas)	20.561	10	10	15	15						20	20	10
C-Comercialización (miles de docenas)	20.561	10	10	15	15						20	20	10
<b>CÓRDOBA</b>													
A-Siembra (a)	500						10	20	50	20			
B-Recolección (miles de docenas)	650	5	20	10	15	5				5	20	10	10
C-Comercialización (miles de docenas)	650	5	20	10	15	5				5	20	10	10
<b>GRANADA</b>													
A-Siembra (a)	0												
B-Recolección (miles de docenas)	0												
C-Comercialización (miles de docenas)	0												
<b>HUELVA</b>													
A-Siembra (a)	0												
B-Recolección (miles de docenas)	0												
C-Comercialización (miles de docenas)	0												
<b>JAÉN</b>													
A-Siembra (a)	0												
B-Recolección (miles de docenas)	0												
C-Comercialización (miles de docenas)	0												
<b>MÁLAGA</b>													
A-Siembra (a)	700			60	40								
B-Recolección (miles de docenas)	1.260	10	10	15	15						20	20	10
C-Comercialización (miles de docenas)	1.260	10	10	15	15						20	20	10
<b>SEVILLA</b>													
A-Siembra (a)	5.967					5	90	5					
B-Recolección (miles de docenas)	5.977	5	20	10	15	5				5	20	10	10
C-Comercialización (miles de docenas)	5.977	5	20	10	15	5				5	20	10	10
<b>ANDALUCÍA</b>													
A-Siembra (a)	21.688			2	1	2	34	15	33	13			
B-Recolección (miles de docenas)	31.901	9	12	14	15	2	1			2	18	17	10
C-Comercialización (miles de docenas)	31.901	9	12	14	15	2	1			2	18	17	10
<b>LAS PALMAS</b>													
A-Siembra (a)	2.027			20	30	20	10	10				5	5
B-Recolección (miles de docenas)	749	5	6	7	9	8	8	7	8	12	11	11	8
C-Comercialización (miles de docenas)	749	5	6	7	9	8	8	7	8	12	11	11	8
<b>SANTA CRUZ DE TENERIFE</b>													
A-Siembra (a)	793			20	30	20	10	10				5	5
B-Recolección (miles de docenas)	263	5	6	7	9	8	8	7	8	12	11	11	8
C-Comercialización (miles de docenas)	263	5	6	7	9	8	8	7	8	12	11	11	8
<b>CANARIAS</b>													
A-Siembra (a)	2.820			20	30	20	10	10				5	5
B-Recolección (miles de docenas)	1.012	5	6	7	9	8	8	7	8	12	11	11	8
C-Comercialización (miles de docenas)	1.012	5	6	7	9	8	8	7	8	12	11	11	8

Claveles													
Provincia y comunidad autónoma	Dato	Mes											
		Ene.	Feb.	Mar.	Abr.	May	Jun.	Jul.	Ago.	Sep.	Oct.	Nov	Dic.
<b>TOTAL NACIONAL</b>													
A-Siembra (a)	38.692		9	13	14	6	22	9	20	7			
B-Recolección (miles de docenas)	52.668	6	8	11	13	7	5	3	3	3	19	14	8
C-Comercialización (miles de docenas)	52.668	6	8	11	13	7	5	3	3	3	19	14	8



Rosas													
Provincia y comunidad autónoma	Dato	Mes											
		ENE.	Feb.	Mar.	Abr.	May	Jun.	Jul.	Ago.	Sep.	Oct.	Nov	Dic.
<b>A CORUÑA</b>													
A-Siembra (a)	900		50	50									
B-Recolección (miles de docenas)	224					25	25	25	25				
C-Comercialización (miles de docenas)	224					25	25	25	25				
<b>LUGO</b>													
A-Siembra (a)	0												
B-Recolección (miles de docenas)	0												
C-Comercialización (miles de docenas)	0												
<b>OURENSE</b>													
A-Siembra (a)	0												
B-Recolección (miles de docenas)	0												
C-Comercialización (miles de docenas)	0												
<b>PONTEVEDRA</b>													
A-Siembra (a)	700		50	50									
B-Recolección (miles de docenas)	554					25	25	25	25				
C-Comercialización (miles de docenas)	554					25	25	25	25				
<b>GALICIA</b>													
A-Siembra (a)	1.600		50	50									
B-Recolección (miles de docenas)	778					25	25	25	25				
C-Comercialización (miles de docenas)	778					25	25	25	25				
<b>PRINCIPADO DE ASTURIAS</b>													
A-Siembra (a)	0												
B-Recolección (miles de docenas)	0												
C-Comercialización (miles de docenas)	0												
<b>CANTABRIA</b>													
A-Siembra (a)	100		50	50									
B-Recolección (miles de docenas)	50						30	40	30				
C-Comercialización (miles de docenas)	50						30	40	30				
<b>ÁLAVA</b>													
A-Siembra (a)	100			5	90	5							
B-Recolección (miles de docenas)	77	3	3	3	3	3	10	10	5	5	40	10	5
C-Comercialización (miles de docenas)	77	3	3	3	3	3	10	10	5	5	40	10	5
<b>GUIPÚZCOA</b>													
A-Siembra (a)	426	40											60
B-Recolección (miles de docenas)	279	2	2	8	8	8	10	10	8	8	24	10	2
C-Comercialización (miles de docenas)	279	2	2	8	8	8	10	10	8	8	24	10	2
<b>VIZCAYA</b>													
A-Siembra (a)	350	40											60
B-Recolección (miles de docenas)	263	2	2	8	8	8	10	10	8	8	24	10	2
C-Comercialización (miles de docenas)	263	2	2	8	8	8	10	10	8	8	24	10	2
<b>PAÍS VASCO</b>													
A-Siembra (a)	876	35		1	10	1							53
B-Recolección (miles de docenas)	619	2	2	7	7	7	10	10	8	8	27	10	2
C-Comercialización (miles de docenas)	619	2	2	7	7	7	10	10	8	8	27	10	2
<b>COMUNIDAD FORAL DE NAVARRA</b>													
A-Siembra (a)	0												
B-Recolección (miles de docenas)	0												
C-Comercialización (miles de docenas)	0												
<b>LA RIOJA</b>													
A-Siembra (a)	0												
B-Recolección (miles de docenas)	0												
C-Comercialización (miles de docenas)	0												
<b>HUESCA</b>													
A-Siembra (a)	0												
B-Recolección (miles de docenas)	0												
C-Comercialización (miles de docenas)	0												
<b>TERUEL</b>													
A-Siembra (a)	0												
B-Recolección (miles de docenas)	0												
C-Comercialización (miles de docenas)	0												

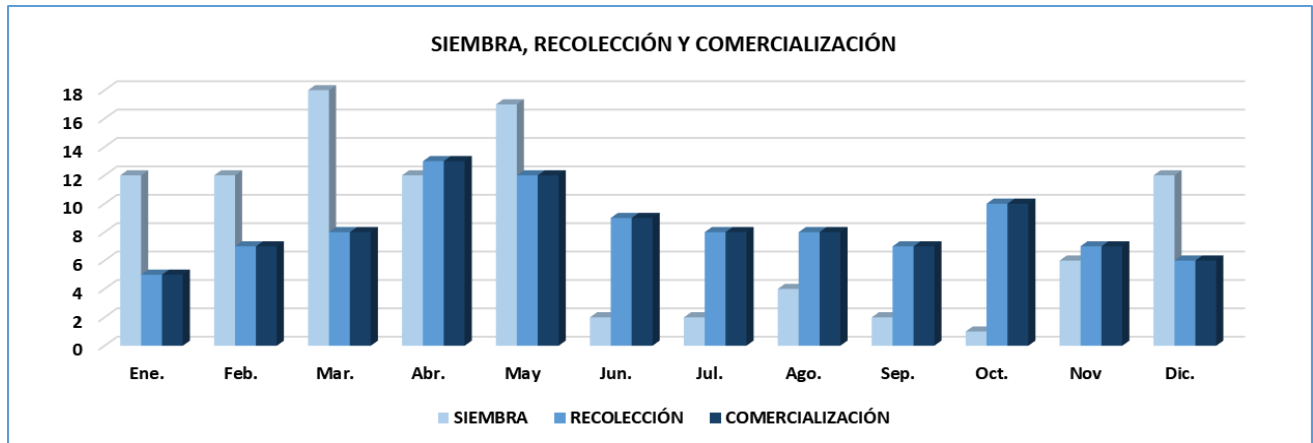
Rosas													
Provincia y comunidad autónoma	Dato	Mes											
		Ene.	Feb.	Mar.	Abr.	May	Jun.	Jul.	Ago.	Sep.	Oct.	Nov	Dic.
<b>ZARAGOZA</b>													
A-Siembra (a)	0												
B-Recolección (miles de docenas)	0												
C-Comercialización (miles de docenas)	0												
<b>ARAGÓN</b>													
A-Siembra (a)	0												
B-Recolección (miles de docenas)	0												
C-Comercialización (miles de docenas)	0												
<b>BARCELONA</b>													
A-Siembra (a)	200	30	10									30	30
B-Recolección (miles de docenas)	137	10	10	10	20	20				10	10	10	
C-Comercialización (miles de docenas)	137	10	10	10	20	20				10	10	10	
<b>GIRONA</b>													
A-Siembra (a)	0												
B-Recolección (miles de docenas)	0												
C-Comercialización (miles de docenas)	0												
<b>LLEIDA</b>													
A-Siembra (a)	0												
B-Recolección (miles de docenas)	0												
C-Comercialización (miles de docenas)	0												
<b>TARRAGONA</b>													
A-Siembra (a)	0												
B-Recolección (miles de docenas)	0												
C-Comercialización (miles de docenas)	0												
<b>CATALUÑA</b>													
A-Siembra (a)	200	30	10									30	30
B-Recolección (miles de docenas)	137	10	10	10	20	20				10	10	10	
C-Comercialización (miles de docenas)	137	10	10	10	20	20				10	10	10	
<b>ILLES BALEARES</b>													
A-Siembra (a)	702	10	10	20								30	30
B-Recolección (miles de docenas)	1.141				20	20	10	10	10	20	10		
C-Comercialización (miles de docenas)	1.141				20	20	10	10	10	20	10		
<b>ÁVILA</b>													
A-Siembra (a)	0												
B-Recolección (miles de docenas)	0												
C-Comercialización (miles de docenas)	0												
<b>BURGOS</b>													
A-Siembra (a)	0												
B-Recolección (miles de docenas)	0												
C-Comercialización (miles de docenas)	0												
<b>LEÓN</b>													
A-Siembra (a)	0												
B-Recolección (miles de docenas)	0												
C-Comercialización (miles de docenas)	0												
<b>PALENCIA</b>													
A-Siembra (a)	0												
B-Recolección (miles de docenas)	0												
C-Comercialización (miles de docenas)	0												
<b>SALAMANCA</b>													
A-Siembra (a)	0												
B-Recolección (miles de docenas)	0												
C-Comercialización (miles de docenas)	0												
<b>SEGOVIA</b>													
A-Siembra (a)	0												
B-Recolección (miles de docenas)	0												
C-Comercialización (miles de docenas)	0												
<b>SORIA</b>													
A-Siembra (a)	1.433	8	8	8	8	10	10	8	8	8	8	8	8
B-Recolección (miles de docenas)	2.333	8	8	8	8	10	10	8	8	8	8	8	8
C-Comercialización (miles de docenas)	2.333	8	8	8	8	10	10	8	8	8	8	8	8



Rosas														
Provincia y comunidad autónoma	Dato	Mes												
		Ene.	Feb.	Mar.	Abr.	May	Jun.	Jul.	Ago.	Sep.	Oct.	Nov	Dic.	
<b>VALLADOLID</b>														
A-Siembra (a)	0													
B-Recolección (miles de docenas)	0													
C-Comercialización (miles de docenas)	0													
<b>ZAMORA</b>														
A-Siembra (a)	0													
B-Recolección (miles de docenas)	0													
C-Comercialización (miles de docenas)	0													
<b>CASTILLA Y LEÓN</b>														
A-Siembra (a)	1.433	8	8	8	8	10	10	8	8	8	8	8	8	8
B-Recolección (miles de docenas)	2.333	8	8	8	8	10	10	8	8	8	8	8	8	8
C-Comercialización (miles de docenas)	2.333	8	8	8	8	10	10	8	8	8	8	8	8	8
<b>COMUNIDAD DE MADRID</b>														
A-Siembra (a)	0													
B-Recolección (miles de docenas)	0													
C-Comercialización (miles de docenas)	0													
<b>ALBACETE</b>														
A-Siembra (a)	100	40	40											20
B-Recolección (miles de docenas)	14					30	40	30						
C-Comercialización (miles de docenas)	14					25	45	30						
<b>CIUDAD REAL</b>														
A-Siembra (a)	0													
B-Recolección (miles de docenas)	0													
C-Comercialización (miles de docenas)	0													
<b>CUENCA</b>														
A-Siembra (a)	0													
B-Recolección (miles de docenas)	0													
C-Comercialización (miles de docenas)	0													
<b>GUADALAJARA</b>														
A-Siembra (a)	0													
B-Recolección (miles de docenas)	0													
C-Comercialización (miles de docenas)	0													
<b>TOLEDO</b>														
A-Siembra (a)	0													
B-Recolección (miles de docenas)	0													
C-Comercialización (miles de docenas)	0													
<b>CASTILLA - LA MANCHA</b>														
A-Siembra (a)	100	40	40											20
B-Recolección (miles de docenas)	14					30	40	30						
C-Comercialización (miles de docenas)	14					25	45	30						
<b>ALICANTE</b>														
A-Siembra (a)	1.900	30	15	10									15	30
B-Recolección (miles de docenas)	1.140	5	15	10	10	10	10	10	10	5	5	5	5	5
C-Comercialización (miles de docenas)	1.140	5	15	10	10	10	10	10	10	5	5	5	5	5
<b>CASTELLÓN</b>														
A-Siembra (a)	0													
B-Recolección (miles de docenas)	0													
C-Comercialización (miles de docenas)	0													
<b>VALENCIA</b>														
A-Siembra (a)	400	10	10	5	10	10	10			10	15	10	10	
B-Recolección (miles de docenas)	300		30		15	15	15				25			
C-Comercialización (miles de docenas)	300		30		15	15	15				25			
<b>COMUNITAT VALENCIANA</b>														
A-Siembra (a)	2.300	26	14	9	2	2	2			2	3	14	26	
B-Recolección (miles de docenas)	1.440	4	18	8	11	11	11	8	8	4	9	4	4	4
C-Comercialización (miles de docenas)	1.440	4	18	8	11	11	11	8	8	4	9	4	4	4
<b>REGIÓN DE MURCIA</b>														
A-Siembra (a)	1.100	30	15	10									15	30
B-Recolección (miles de docenas)	1.113	2	3	10	15	15	10	10	10	10	5	5	5	5
C-Comercialización (miles de docenas)	1.113	2	3	10	15	15	10	10	10	10	5	5	5	5

Rosas													
Provincia y comunidad autónoma	Dato	Mes											
		Ene.	Feb.	Mar.	Abr.	May	Jun.	Jul.	Ago.	Sep.	Oct.	Nov	Dic.
<b>BADAJOS</b>													
A-Siembra (a)	47		50	50									
B-Recolección (miles de docenas)	27	5	5	5	10	15	10	10	10	5	15	5	5
C-Comercialización (miles de docenas)	27	5	5	5	10	15	10	10	10	5	15	5	5
<b>CÁCERES</b>													
A-Siembra (a)	0												
B-Recolección (miles de docenas)	0												
C-Comercialización (miles de docenas)	0												
<b>EXTREMADURA</b>													
A-Siembra (a)	47		50	50									
B-Recolección (miles de docenas)	27	5	5	5	10	15	10	10	10	5	15	5	5
C-Comercialización (miles de docenas)	27	5	5	5	10	15	10	10	10	5	15	5	5
<b>ALMERÍA</b>													
A-Siembra (a)	0												
B-Recolección (miles de docenas)	0												
C-Comercialización (miles de docenas)	0												
<b>CÁDIZ</b>													
A-Siembra (a)	313						10	20	50	20			
B-Recolección (miles de docenas)	407	10	10	20	20						20	10	10
C-Comercialización (miles de docenas)	407	10	10	20	20						20	10	10
<b>CÓRDOBA</b>													
A-Siembra (a)	100						10	20	50	20			
B-Recolección (miles de docenas)	75	5	20	10	15	5				5	20	10	10
C-Comercialización (miles de docenas)	75	5	20	10	15	5				5	20	10	10
<b>GRANADA</b>													
A-Siembra (a)	0												
B-Recolección (miles de docenas)	0												
C-Comercialización (miles de docenas)	0												
<b>HUELVA</b>													
A-Siembra (a)	0												
B-Recolección (miles de docenas)	0												
C-Comercialización (miles de docenas)	0												
<b>JAÉN</b>													
A-Siembra (a)	0												
B-Recolección (miles de docenas)	0												
C-Comercialización (miles de docenas)	0												
<b>MÁLAGA</b>													
A-Siembra (a)	433	60	35	5									
B-Recolección (miles de docenas)	260	10	10	20	20						20	10	10
C-Comercialización (miles de docenas)	260	10	10	20	20						20	10	10
<b>SEVILLA</b>													
A-Siembra (a)	566						10	20	50	20			
B-Recolección (miles de docenas)	379	5	20	10	15	5				5	20	12	8
C-Comercialización (miles de docenas)	379	5	20	10	15	5				5	20	12	8
<b>ANDALUCÍA</b>													
A-Siembra (a)	1.412	18	11	2			7	14	34	14			
B-Recolección (miles de docenas)	1.121	8	14	16	18	2				2	20	11	9
C-Comercialización (miles de docenas)	1.121	8	14	16	18	2				2	20	11	9
<b>LAS PALMAS</b>													
A-Siembra (a)	2.483			25	30	45							
B-Recolección (miles de docenas)	1.765	7	7	9	12	11	7	6	6	7	11	9	8
C-Comercialización (miles de docenas)	1.765	7	7	9	12	11	7	6	6	7	11	9	8
<b>SANTA CRUZ DE TENERIFE</b>													
A-Siembra (a)	2.573			25	30	45							
B-Recolección (miles de docenas)	2.153	7	7	9	12	11	7	6	6	7	11	9	8
C-Comercialización (miles de docenas)	2.153	7	7	9	12	11	7	6	6	7	11	9	8
<b>CANARIAS</b>													
A-Siembra (a)	5.056			25	30	45							
B-Recolección (miles de docenas)	3.918	7	7	9	12	11	7	6	6	7	11	9	8
C-Comercialización (miles de docenas)	3.918	7	7	9	12	11	7	6	6	7	11	9	8

Rosas														
Provincia y comunidad autónoma	Dato	Mes												
		Ene.	Feb.	Mar.	Abr.	May	Jun.	Jul.	Ago.	Sep.	Oct.	Nov	Dic.	
<b>TOTAL NACIONAL</b>														
A-Siembra (a)	14.926	12	12	18	12	17	2	2	4	2	1	6	12	
B-Recolección (miles de docenas)	12.691	5	7	8	13	12	9	8	8	7	10	7	6	
C-Comercialización (miles de docenas)	12.691	5	7	8	13	12	9	8	8	7	10	7	6	



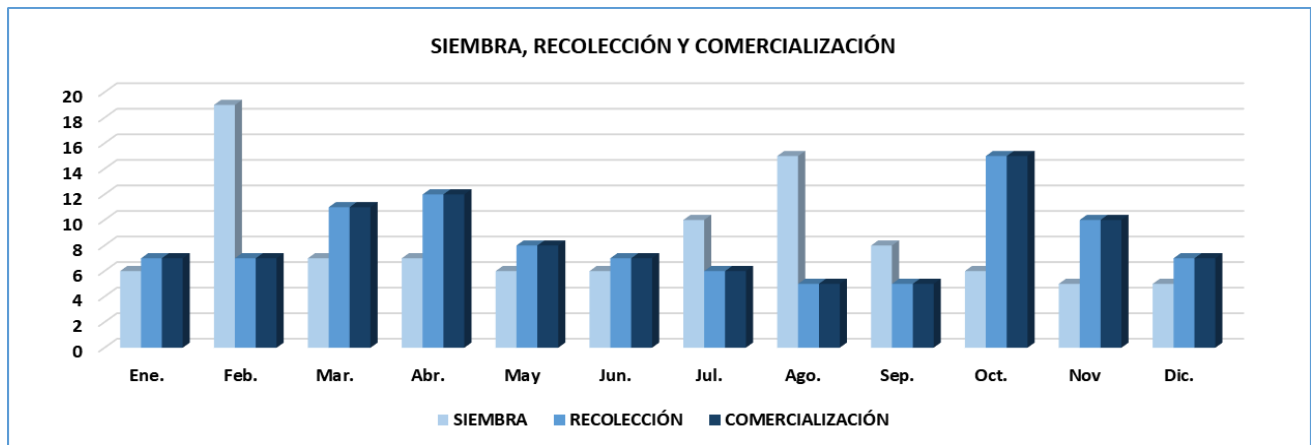
Otras flores													
Provincia y comunidad autónoma	Dato	Mes											
		Ene.	Feb.	Mar.	Abr.	May	Jun.	Jul.	Ago.	Sep.	Oct.	Nov	Dic.
<b>A CORUÑA</b>													
A-Siembra (a)	6.000		100										
B-Recolección (miles de docenas)	2.936					20	40	40					
C-Comercialización (miles de docenas)	2.936					20	40	40					
<b>LUGO</b>													
A-Siembra (a)	100				100								
B-Recolección (miles de docenas)	36					10	20	20	25	25			
C-Comercialización (miles de docenas)	36					10	20	20	25	25			
<b>OURENSE</b>													
A-Siembra (a)	300				100								
B-Recolección (miles de docenas)	75					10	30	30	20	10			
C-Comercialización (miles de docenas)	75					10	30	30	20	10			
<b>PONTEVEDRA</b>													
A-Siembra (a)	4.867		100										
B-Recolección (miles de docenas)	2.136					25	25	25	25				
C-Comercialización (miles de docenas)	2.136					25	25	25	25				
<b>GALICIA</b>													
A-Siembra (a)	11.267		96		4								
B-Recolección (miles de docenas)	5.183					22	33	34	11				
C-Comercialización (miles de docenas)	5.183					22	33	34	11				
<b>PRINCIPADO DE ASTURIAS</b>													
A-Siembra (a)	0												
B-Recolección (miles de docenas)	0												
C-Comercialización (miles de docenas)	0												
<b>CANTABRIA</b>													
A-Siembra (a)	100		50	50									
B-Recolección (miles de docenas)	40						30	40	30				
C-Comercialización (miles de docenas)	40						30	40	30				
<b>ÁLAVA</b>													
A-Siembra (a)	160			10	20	70							
B-Recolección (miles de docenas)	80				10	20	70						
C-Comercialización (miles de docenas)	80				10	20	70						
<b>GUIPÚZCOA</b>													
A-Siembra (a)	800			10	20	70							
B-Recolección (miles de docenas)	355				10	20	70						
C-Comercialización (miles de docenas)	355				10	20	70						
<b>VIZCAYA</b>													
A-Siembra (a)	757			10	20	70							
B-Recolección (miles de docenas)	288				10	20	70						
C-Comercialización (miles de docenas)	288				10	20	70						
<b>PAÍS VASCO</b>													
A-Siembra (a)	1.717			10	20	70							
B-Recolección (miles de docenas)	723				10	20	70						
C-Comercialización (miles de docenas)	723				10	20	70						
<b>COMUNIDAD FORAL DE NAVARRA</b>													
A-Siembra (a)	1.700	5	5	20	20	15	5	5	5	5	5	5	5
B-Recolección (miles de docenas)	640	5	5	5	20	20	15	5	5	5	5	5	5
C-Comercialización (miles de docenas)	640	5	5	5	20	20	15	5	5	5	5	5	5
<b>LA RIOJA</b>													
A-Siembra (a)	300		10	20	30	10	10			20			
B-Recolección (miles de docenas)	40				20	20	20				10	30	
C-Comercialización (miles de docenas)	40				20	20	20				10	30	
<b>HUESCA</b>													
A-Siembra (a)	0												
B-Recolección (miles de docenas)	0												
C-Comercialización (miles de docenas)	0												
<b>TERUEL</b>													
A-Siembra (a)	0												
B-Recolección (miles de docenas)	0												
C-Comercialización (miles de docenas)	0												

Otras flores													
Provincia y comunidad autónoma	Dato	Mes											
		Ene.	Feb.	Mar.	Abr.	May	Jun.	Jul.	Ago.	Sep.	Oct.	Nov	Dic.
<b>ZARAGOZA</b>													
A-Siembra (a)	0												
B-Recolección (miles de docenas)	0												
C-Comercialización (miles de docenas)	0												
<b>ARAGÓN</b>													
A-Siembra (a)	0												
B-Recolección (miles de docenas)	0												
C-Comercialización (miles de docenas)	0												
<b>BARCELONA</b>													
A-Siembra (a)	3.433	10	20	20	10						10	10	20
B-Recolección (miles de docenas)	2.834			10	10	10	10	10	10	10	10	10	10
C-Comercialización (miles de docenas)	2.834			10	10	10	10	10	10	10	10	10	10
<b>GIRONA</b>													
A-Siembra (a)	1.700	70	20										10
B-Recolección (miles de docenas)	1.020		30	30	20	20							
C-Comercialización (miles de docenas)	1.020		30	30	20	20							
<b>LLEIDA</b>													
A-Siembra (a)	0												
B-Recolección (miles de docenas)	0												
C-Comercialización (miles de docenas)	0												
<b>TARRAGONA</b>													
A-Siembra (a)	0												
B-Recolección (miles de docenas)	0												
C-Comercialización (miles de docenas)	0												
<b>CATALUÑA</b>													
A-Siembra (a)	5.133	29	20	13	7						7	7	17
B-Recolección (miles de docenas)	3.854		8	16	14	13	7	7	7	7	7	7	7
C-Comercialización (miles de docenas)	3.854		8	16	14	13	7	7	7	7	7	7	7
<b>ILLES BALEARES</b>													
A-Siembra (a)	1.283	25	25	25									25
B-Recolección (miles de docenas)	1.439				20	20	10	10	10	20	10		
C-Comercialización (miles de docenas)	1.439				20	20	10	10	10	20	10		
<b>ÁVILA</b>													
A-Siembra (a)	0												
B-Recolección (miles de docenas)	0												
C-Comercialización (miles de docenas)	0												
<b>BURGOS</b>													
A-Siembra (a)	0												
B-Recolección (miles de docenas)	0												
C-Comercialización (miles de docenas)	0												
<b>LEÓN</b>													
A-Siembra (a)	533							100					
B-Recolección (miles de docenas)	256										100		
C-Comercialización (miles de docenas)	256										100		
<b>PALENCIA</b>													
A-Siembra (a)	0												
B-Recolección (miles de docenas)	0												
C-Comercialización (miles de docenas)	0												
<b>SALAMANCA</b>													
A-Siembra (a)	0												
B-Recolección (miles de docenas)	0												
C-Comercialización (miles de docenas)	0												
<b>SEGOVIA</b>													
A-Siembra (a)	0												
B-Recolección (miles de docenas)	0												
C-Comercialización (miles de docenas)	0												
<b>SORIA</b>													
A-Siembra (a)	0												
B-Recolección (miles de docenas)	0												
C-Comercialización (miles de docenas)	0												

Otras flores													
Provincia y comunidad autónoma	Dato	Mes											
		ENE.	Feb.	Mar.	Abr.	May	Jun.	Jul.	Ago.	Sep.	Oct.	Nov	Dic.
<b>VALLADOLID</b>													
A-Siembra (a)	0												
B-Recolección (miles de docenas)	0												
C-Comercialización (miles de docenas)	0												
<b>ZAMORA</b>													
A-Siembra (a)	0												
B-Recolección (miles de docenas)	0												
C-Comercialización (miles de docenas)	0												
<b>CASTILLA Y LEÓN</b>													
A-Siembra (a)	533							100					
B-Recolección (miles de docenas)	256										100		
C-Comercialización (miles de docenas)	256										100		
<b>COMUNIDAD DE MADRID</b>													
A-Siembra (a)													
B-Recolección (miles de docenas)													
C-Comercialización (miles de docenas)													
<b>ALBACETE</b>													
A-Siembra (a)	333			20	60	20							
B-Recolección (miles de docenas)	67						10	20	20	30	20		
C-Comercialización (miles de docenas)	67						5	20	25	25	25		
<b>CIUDAD REAL</b>													
A-Siembra (a)	0												
B-Recolección (miles de docenas)	0												
C-Comercialización (miles de docenas)	0												
<b>CUENCA</b>													
A-Siembra (a)	0												
B-Recolección (miles de docenas)	0												
C-Comercialización (miles de docenas)	0												
<b>GUADALAJARA</b>													
A-Siembra (a)	0												
B-Recolección (miles de docenas)	0												
C-Comercialización (miles de docenas)	0												
<b>TOLEDO</b>													
A-Siembra (a)	0												
B-Recolección (miles de docenas)	0												
C-Comercialización (miles de docenas)	0												
<b>CASTILLA - LA MANCHA</b>													
A-Siembra (a)	333			20	60	20							
B-Recolección (miles de docenas)	67						10	20	20	30	20		
C-Comercialización (miles de docenas)	67						5	20	25	25	25		
<b>ALICANTE</b>													
A-Siembra (a)	6.567	10	10	6	6	6	6	10	10	6	10	10	10
B-Recolección (miles de docenas)	2.471	10	10	10	10	10	5	5	5	5	10	10	10
C-Comercialización (miles de docenas)	2.471	10	10	10	10	10	5	5	5	5	10	10	10
<b>CASTELLÓN</b>													
A-Siembra (a)	500	10	10	6	6	6	6	10	10	6	10	10	10
B-Recolección (miles de docenas)	225			10	10	20	20	20	10	10			
C-Comercialización (miles de docenas)	225			10	10	20	20	20	10	10			
<b>VALENCIA</b>													
A-Siembra (a)	1.467			10	20	20	10		10	10	20		
B-Recolección (miles de docenas)	279				20	20	20				40		
C-Comercialización (miles de docenas)	279				20	20	20				40		
<b>COMUNITAT VALENCIANA</b>													
A-Siembra (a)	8.534	8	8	7	8	8	7	8	10	7	13	8	8
B-Recolección (miles de docenas)	2.975	8	8	9	11	12	8	6	5	5	12	8	8
C-Comercialización (miles de docenas)	2.975	8	8	9	11	12	8	6	5	5	12	8	8
<b>REGIÓN DE MURCIA</b>													
A-Siembra (a)	9.600	10	10	6	6	6	6	10	10	6	10	10	10
B-Recolección (miles de docenas)	9.409	10	10	15	15	10	2	2	7	7	8	7	7
C-Comercialización (miles de docenas)	9.409	10	10	15	15	10	2	2	7	7	8	7	7

Otras flores													
Provincia y comunidad autónoma	Dato	Mes											
		Ene.	Feb.	Mar.	Abr.	May	Jun.	Jul.	Ago.	Sep.	Oct.	Nov	Dic.
<b>BADAJOS</b>													
A-Siembra (a)	130					25	25	25	25				
B-Recolección (miles de docenas)	75	5	5	5	10	15	10	10	10	5	15	5	5
C-Comercialización (miles de docenas)	75	5	5	5	10	15	10	10	10	5	15	5	5
<b>CÁCERES</b>													
A-Siembra (a)	925			10	10	10	10	10	10	20	20		
B-Recolección (miles de docenas)	111					10	10	20	20	20	20		
C-Comercialización (miles de docenas)	111					10	10	20	20	20	20		
<b>EXTREMADURA</b>													
A-Siembra (a)	1.055			9	9	12	12	12	12	17	17		
B-Recolección (miles de docenas)	186	2	2	2	4	12	10	16	16	14	18	2	2
C-Comercialización (miles de docenas)	186	2	2	2	4	12	10	16	16	14	18	2	2
<b>ALMERÍA</b>													
A-Siembra (a)	1.251	10	10	12	5	5			6	16	12	12	12
B-Recolección (miles de docenas)	8.802	8	8	9	8	7	5	5	5	6	20	12	7
C-Comercialización (miles de docenas)	8.802	8	8	9	8	7	5	5	5	6	20	12	7
<b>CÁDIZ</b>													
A-Siembra (a)	10.827						10	20	50	20			
B-Recolección (miles de docenas)	11.910	10	10	20	20						20	10	10
C-Comercialización (miles de docenas)	11.910	10	10	20	20						20	10	10
<b>CÓRDOBA</b>													
A-Siembra (a)	2.200		5	10	10	5	10	20	30	10			
B-Recolección (miles de docenas)	893	9	8	8	7	7	5	5	5	7	25	9	5
C-Comercialización (miles de docenas)	893	9	8	8	7	7	5	5	5	7	25	9	5
<b>GRANADA</b>													
A-Siembra (a)	1.833						10	40	50				
B-Recolección (miles de docenas)	1.800										20	60	20
C-Comercialización (miles de docenas)	1.800										20	60	20
<b>HUELVA</b>													
A-Siembra (a)	3.400		5	10	10	5	10	20	30	10			
B-Recolección (miles de docenas)	850	5	5	10	20	15	2	2	2	10	10	9	10
C-Comercialización (miles de docenas)	850	5	5	10	20	15	2	2	2	10	10	9	10
<b>JAÉN</b>													
A-Siembra (a)	0												
B-Recolección (miles de docenas)	0												
C-Comercialización (miles de docenas)	0												
<b>MÁLAGA</b>													
A-Siembra (a)	1.400			15	15						25	25	20
B-Recolección (miles de docenas)	700	20									10	30	20
C-Comercialización (miles de docenas)	700	20									10	30	20
<b>SEVILLA</b>													
A-Siembra (a)	2.866		5	10	10	5	10	20	30	10			
B-Recolección (miles de docenas)	1.595	10	10	20	20						20	10	10
C-Comercialización (miles de docenas)	1.595	10	10	20	20						20	10	10
<b>ANDALUCÍA</b>													
A-Siembra (a)	23.777	1	2	5	5	2	9	19	37	15	2	2	1
B-Recolección (miles de docenas)	26.550	9	8	14	14	3	2	2	2	3	19	14	10
C-Comercialización (miles de docenas)	26.550	9	8	14	14	3	2	2	2	3	19	14	10
<b>LAS PALMAS</b>													
A-Siembra (a)	3.853	8	8	9	9	9	8	8	8	8	9	9	7
B-Recolección (miles de docenas)	1.222	7	8	7	8	8	8	7	7	9	13	10	8
C-Comercialización (miles de docenas)	1.222	7	8	7	8	8	8	7	7	9	13	10	8
<b>SANTA CRUZ DE TENERIFE</b>													
A-Siembra (a)	14.107	8	8	9	9	9	8	8	8	8	9	9	7
B-Recolección (miles de docenas)	3.853	7	8	7	8	8	8	7	7	9	13	10	8
C-Comercialización (miles de docenas)	3.853	7	8	7	8	8	8	7	7	9	13	10	8
<b>CANARIAS</b>													
A-Siembra (a)	17.960	8	8	9	9	9	8	8	8	8	9	9	7
B-Recolección (miles de docenas)	5.075	7	8	7	8	8	8	7	7	9	13	10	8
C-Comercialización (miles de docenas)	5.075	7	8	7	8	8	8	7	7	9	13	10	8

Otras flores														
Provincia y comunidad autónoma	Dato	Mes												
		Ene.	Feb.	Mar.	Abr.	May	Jun.	Jul.	Ago.	Sep.	Oct.	Nov	Dic.	
<b>TOTAL NACIONAL</b>														
A-Siembra (a)	83.292	6	19	7	7	6	6	10	15	8	6	5	5	
B-Recolección (miles de docenas)	56.437	7	7	11	12	8	7	6	5	5	15	10	7	
C-Comercialización (miles de docenas)	56.437	7	7	11	12	8	7	6	5	5	15	10	7	





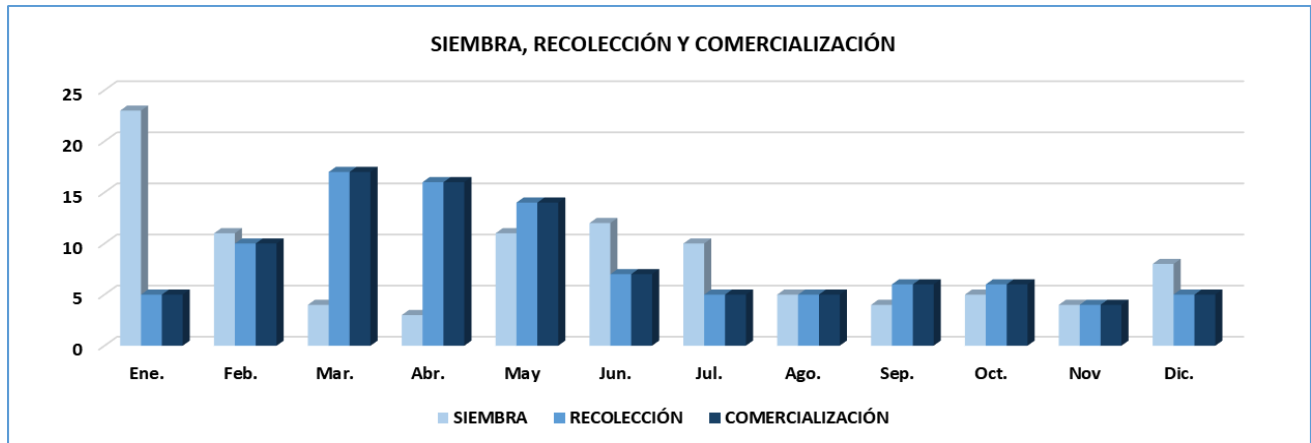
Plantas ornamentales													
Provincia y comunidad autónoma	Dato	Mes											
		Ene.	Feb.	Mar.	Abr.	May	Jun.	Jul.	Ago.	Sep.	Oct.	Nov	Dic.
<b>A CORUÑA</b>													
A-Siembra (a)	30.333			5	5	20	20	20	20	5	5		
B-Recolección (miles de plantas)	12.118	5	5	5	5	10	15	10	5	10	20	5	5
C-Comercialización (miles de plantas)	12.118	5	5	5	5	10	15	10	5	10	20	5	5
<b>LUGO</b>													
A-Siembra (a)	11.833			5	5	20	20	20	20	5	5		
B-Recolección (miles de plantas)	1.901	5	5	5	5	10	15	10	5	10	20	5	5
C-Comercialización (miles de plantas)	1.901	5	5	5	5	10	15	10	5	10	20	5	5
<b>OURENSE</b>													
A-Siembra (a)	6.200			5	5	20	20	20	20	5	5		
B-Recolección (miles de plantas)	2.015	5	5	5	5	10	15	10	5	10	20	5	5
C-Comercialización (miles de plantas)	2.015	5	5	5	5	10	15	10	5	10	20	5	5
<b>PONTEVEDRA</b>													
A-Siembra (a)	15.700			5	5	20	20	20	20	5	5		
B-Recolección (miles de plantas)	6.741	5	5	5	5	10	15	10	5	10	20	5	5
C-Comercialización (miles de plantas)	6.741	5	5	5	5	10	15	10	5	10	20	5	5
<b>GALICIA</b>													
A-Siembra (a)	64.066			5	5	20	20	20	20	5	5		
B-Recolección (miles de plantas)	22.775	5	5	5	5	10	15	10	5	10	20	5	5
C-Comercialización (miles de plantas)	22.775	5	5	5	5	10	15	10	5	10	20	5	5
<b>PRINCIPADO DE ASTURIAS</b>													
A-Siembra (a)	1.700	35	30	15	5			5	5				5
B-Recolección (miles de plantas)	680	5	5	10	10	25	15	5	5	5	5	5	5
C-Comercialización (miles de plantas)	680	5	5	10	10	25	15	5	5	5	5	5	5
<b>CANTABRIA</b>													
A-Siembra (a)	100			10	20	20	20	20	10				
B-Recolección (miles de plantas)	2									30	40	30	
C-Comercialización (miles de plantas)	2	8	8	8	8	8	8	8	8	9	9	9	9
<b>ÁLAVA</b>													
A-Siembra (a)	650	15	10							30	15	15	15
B-Recolección (miles de plantas)	304		5	20	45	20	10						
C-Comercialización (miles de plantas)	304		5	20	45	20	10						
<b>GUIPÚZCOA</b>													
A-Siembra (a)	706	15	10							30	15	15	15
B-Recolección (miles de plantas)	309		5	20	45	20	10						
C-Comercialización (miles de plantas)	309		5	20	45	20	10						
<b>VIZCAYA</b>													
A-Siembra (a)	1.950	15	10							30	15	15	15
B-Recolección (miles de plantas)	939		5	20	45	20	10						
C-Comercialización (miles de plantas)	939		5	20	45	20	10						
<b>PAÍS VASCO</b>													
A-Siembra (a)	3.306	15	10							30	15	15	15
B-Recolección (miles de plantas)	1.552		5	20	45	20	10						
C-Comercialización (miles de plantas)	1.552		5	20	45	20	10						
<b>COMUNIDAD FORAL DE NAVARRA</b>													
A-Siembra (a)	1.400	5	5	20	20	15	5	5	5	5	5	5	5
B-Recolección (miles de plantas)	628	5	5	5	20	20	15	5	5	5	5	5	5
C-Comercialización (miles de plantas)	628	5	5	5	20	20	15	5	5	5	5	5	5
<b>LA RIOJA</b>													
A-Siembra (a)	1.200	10	20	20						10	20	10	10
B-Recolección (miles de plantas)	537			30	50	20							
C-Comercialización (miles de plantas)	537			30	50	20							
<b>HUESCA</b>													
A-Siembra (a)	0												
B-Recolección (miles de plantas)	0												
C-Comercialización (miles de plantas)	0												
<b>TERUEL</b>													
A-Siembra (a)	0												
B-Recolección (miles de plantas)	0												
C-Comercialización (miles de plantas)	0												

Plantas ornamentales														
Provincia y comunidad autónoma	Dato	Mes												
		Ene.	Feb.	Mar.	Abr.	May	Jun.	Jul.	Ago.	Sep.	Oct.	Nov	Dic.	
<b>ZARAGOZA</b>														
A-Siembra (a)	0													
B-Recolección (miles de plantas)	0													
C-Comercialización (miles de plantas)	0													
<b>ARAGÓN</b>														
A-Siembra (a)	0													
B-Recolección (miles de plantas)	0													
C-Comercialización (miles de plantas)	0													
<b>BARCELONA</b>														
A-Siembra (a)	53.367	20	20									10	20	30
B-Recolección (miles de plantas)	62.235	6	6	10	10	10	10	10	10	10	10	6	6	6
C-Comercialización (miles de plantas)	62.235	5	5	10	12	10	10	10	10	10	10	6	6	6
<b>GIRONA</b>														
A-Siembra (a)	112.667	70	20											10
B-Recolección (miles de plantas)	36.320		30	30	20	20								
C-Comercialización (miles de plantas)	36.320		30	30	20	20								
<b>LLEIDA</b>														
A-Siembra (a)	4.233	70	20											10
B-Recolección (miles de plantas)	2.722		20	30	20									30
C-Comercialización (miles de plantas)	2.722		20	30	20									30
<b>TARRAGONA</b>														
A-Siembra (a)	24.767	50	35											15
B-Recolección (miles de plantas)	17.607	10	20	40	30									
C-Comercialización (miles de plantas)	17.607	10	20	40	30									
<b>CATALUÑA</b>														
A-Siembra (a)	195.034	54	22									3	5	16
B-Recolección (miles de plantas)	118.884	5	16	22	16	11	5	5	5	5	5	3	3	4
C-Comercialización (miles de plantas)	118.884	4	15	22	18	11	5	5	5	5	5	3	3	4
<b>ILLES BALEARES</b>														
A-Siembra (a)	629				25	25	25				25			
B-Recolección (miles de plantas)	242				20	20	10	10	10	20	10			
C-Comercialización (miles de plantas)	242				20	20	10	10	10	20	10			
<b>ÁVILA</b>														
A-Siembra (a)	0													
B-Recolección (miles de plantas)	0													
C-Comercialización (miles de plantas)	0													
<b>BURGOS</b>														
A-Siembra (a)	0													
B-Recolección (miles de plantas)	0													
C-Comercialización (miles de plantas)	0													
<b>LEÓN</b>														
A-Siembra (a)	0													
B-Recolección (miles de plantas)	0													
C-Comercialización (miles de plantas)	0													
<b>PALENCIA</b>														
A-Siembra (a)	0													
B-Recolección (miles de plantas)	0													
C-Comercialización (miles de plantas)	0													
<b>SALAMANCA</b>														
A-Siembra (a)	0													
B-Recolección (miles de plantas)	0													
C-Comercialización (miles de plantas)	0													
<b>SEGOVIA</b>														
A-Siembra (a)	0													
B-Recolección (miles de plantas)	0													
C-Comercialización (miles de plantas)	0													
<b>SORIA</b>														
A-Siembra (a)	0													
B-Recolección (miles de plantas)	0													
C-Comercialización (miles de plantas)	0													

Plantas ornamentales														
Provincia y comunidad autónoma	Dato	Mes												
		Ene.	Feb.	Mar.	Abr.	May	Jun.	Jul.	Ago.	Sep.	Oct.	Nov	Dic.	
<b>VALLADOLID</b>														
A-Siembra (a)	0													
B-Recolección (miles de plantas)	0													
C-Comercialización (miles de plantas)	0													
<b>ZAMORA</b>														
A-Siembra (a)	0													
B-Recolección (miles de plantas)	0													
C-Comercialización (miles de plantas)	0													
<b>CASTILLA Y LEÓN</b>														
A-Siembra (a)	0													
B-Recolección (miles de plantas)	0													
C-Comercialización (miles de plantas)	0													
<b>COMUNIDAD DE MADRID</b>														
A-Siembra (a)	0													
B-Recolección (miles de plantas)	0													
C-Comercialización (miles de plantas)	0													
<b>ALBACETE</b>														
A-Siembra (a)	717	20	20	40	10									10
B-Recolección (miles de plantas)	681					20	20	10	10	20	20			
C-Comercialización (miles de plantas)	681					15	15	10	10	25	25			
<b>CIUDAD REAL</b>														
A-Siembra (a)	0													
B-Recolección (miles de plantas)	0													
C-Comercialización (miles de plantas)	0													
<b>CUENCA</b>														
A-Siembra (a)	0													
B-Recolección (miles de plantas)	0													
C-Comercialización (miles de plantas)	0													
<b>GUADALAJARA</b>														
A-Siembra (a)	0													
B-Recolección (miles de plantas)	0													
C-Comercialización (miles de plantas)	0													
<b>TOLEDO</b>														
A-Siembra (a)	0													
B-Recolección (miles de plantas)	0													
C-Comercialización (miles de plantas)	0													
<b>CASTILLA - LA MANCHA</b>														
A-Siembra (a)	717	20	20	40	10									10
B-Recolección (miles de plantas)	681					20	20	10	10	20	20			
C-Comercialización (miles de plantas)	681					15	15	10	10	25	25			
<b>ALICANTE</b>														
A-Siembra (a)	37.033	9	9	9	9	9	7	7	7	7	9	9	9	9
B-Recolección (miles de plantas)	7.852	10	10	10	10	10	5	5	5	5	10	10	10	10
C-Comercialización (miles de plantas)	7.852	10	10	10	10	10	5	5	5	5	10	10	10	10
<b>CASTELLÓN</b>														
A-Siembra (a)	17.267	10	10	10	10	10	10	10	10	10	10	10		
B-Recolección (miles de plantas)	9.424	10	10	10	10	10	10	10	10	10	10	10		
C-Comercialización (miles de plantas)	9.424	10	10	10	10	10	10	10	10	10	10	10		
<b>VALENCIA</b>														
A-Siembra (a)	102.467					30	40	30						
B-Recolección (miles de plantas)	43.000			30	40	30								
C-Comercialización (miles de plantas)	43.000			30	40	30								
<b>COMUNITAT VALENCIANA</b>														
A-Siembra (a)	156.767	3	3	3	3	23	30	22	3	3	3	2	2	2
B-Recolección (miles de plantas)	60.276	3	3	24	32	25	2	2	2	2	3	1	1	1
C-Comercialización (miles de plantas)	60.276	3	3	24	32	25	2	2	2	2	3	1	1	1
<b>REGIÓN DE MURCIA</b>														
A-Siembra (a)	13.667	9	9	9	9	9	7	7	7	7	9	9	9	9
B-Recolección (miles de plantas)	6.044	8	8	8	10	10	8	8	8	8	8	8	8	8
C-Comercialización (miles de plantas)	6.044	8	8	8	10	10	8	8	8	8	8	8	8	8

Plantas ornamentales														
Provincia y comunidad autónoma	Dato	Mes												
		Ene.	Feb.	Mar.	Abr.	May	Jun.	Jul.	Ago.	Sep.	Oct.	Nov	Dic.	
<b>BADAJOS</b>														
A-Siembra (a)	2.500	5	5	10	10	10	10	10	10	10	10	10	5	5
B-Recolección (miles de plantas)	2.875	5	5	10	10	10	10	10	10	10	10	10	5	5
C-Comercialización (miles de plantas)	2.875	5	5	10	10	10	10	10	10	10	10	10	5	5
<b>CÁCERES</b>														
A-Siembra (a)	2.650	5	5	10	10	10	10	10	10	10	10	10	5	5
B-Recolección (miles de plantas)	3.048	5	5	10	10	10	10	10	10	10	10	10	5	5
C-Comercialización (miles de plantas)	3.048	5	5	10	10	10	10	10	10	10	10	10	5	5
<b>EXTREMADURA</b>														
A-Siembra (a)	5.150	5	5	10	10	10	10	10	10	10	10	10	5	5
B-Recolección (miles de plantas)	5.923	5	5	10	10	10	10	10	10	10	10	10	5	5
C-Comercialización (miles de plantas)	5.923	5	5	10	10	10	10	10	10	10	10	10	5	5
<b>ALMERÍA</b>														
A-Siembra (a)	20.222	5	5	5	5	5	5	5	5	10	25	15	10	5
B-Recolección (miles de plantas)	17.564	7	8	10	10	10	10	8	8	8	8	7	7	7
C-Comercialización (miles de plantas)	17.564	7	8	10	10	10	10	8	8	8	8	7	7	7
<b>CÁDIZ</b>														
A-Siembra (a)	2.267	10	20	50	20									
B-Recolección (miles de plantas)	1.527						10	60	30					
C-Comercialización (miles de plantas)	1.527						10	60	30					
<b>CÓRDOBA</b>														
A-Siembra (a)	3.500	5	10	10	10	10	10	5	10	10	10	10	5	5
B-Recolección (miles de plantas)	3.325	8	8	8	8	9	9	9	9	8	8	8	8	8
C-Comercialización (miles de plantas)	3.325	8	8	8	8	9	9	9	9	8	8	8	8	8
<b>GRANADA</b>														
A-Siembra (a)	3.500	5	10	10	10	10	10	5	10	10	10	10	5	5
B-Recolección (miles de plantas)	9.558	10	10	10	10	10	10			10	10	10	10	10
C-Comercialización (miles de plantas)	9.558	10	10	10	10	10	10			10	10	10	10	10
<b>HUELVA</b>														
A-Siembra (a)	1.700	5	10	20	15	5				10	20	10	10	5
B-Recolección (miles de plantas)	1.444	5	10	15	10	5	5	5	5	5	10	15	10	10
C-Comercialización (miles de plantas)	1.444	5	10	15	10	5	5	5	5	5	10	15	10	10
<b>JAÉN</b>														
A-Siembra (a)	500	50												50
B-Recolección (miles de plantas)	125			10	20	20	20	10	10	10				
C-Comercialización (miles de plantas)	125			10	20	20	20	10	10	10				
<b>MÁLAGA</b>														
A-Siembra (a)	11.667	5	10	10	10	10	10	5	10	10	10	10	5	5
B-Recolección (miles de plantas)	23.908	10	10	10	10	10	10			10	10	10	10	10
C-Comercialización (miles de plantas)	23.908	10	10	10	10	10	10			10	10	10	10	10
<b>SEVILLA</b>														
A-Siembra (a)	8.996	5	10	20	15	5				10	20	10	10	5
B-Recolección (miles de plantas)	393	5	10	15	10	5	5	5	5	5	10	15	10	10
C-Comercialización (miles de plantas)	393	5	10	15	10	5	5	5	5	5	10	15	10	10
<b>ANDALUCÍA</b>														
A-Siembra (a)	52.352	6	8	12	9	7	5	4	7	16	13	8	5	5
B-Recolección (miles de plantas)	57.844	9	9	10	9	9	9	5	4	9	9	9	9	9
C-Comercialización (miles de plantas)	57.844	9	9	10	9	9	9	5	4	9	9	9	9	9
<b>LAS PALMAS</b>														
A-Siembra (a)	6.490	8	8	9	9	9	9	8	8	8	8	8	8	8
B-Recolección (miles de plantas)	944	5	7	13	9	9	8	10	11	5	7	8	8	8
C-Comercialización (miles de plantas)	944	5	7	13	9	9	8	10	11	5	7	8	8	8
<b>SANTA CRUZ DE TENERIFE</b>														
A-Siembra (a)	24.397	8	8	9	9	9	9	8	8	8	8	8	8	8
B-Recolección (miles de plantas)	5.526	5	7	13	9	9	8	10	11	5	7	8	8	8
C-Comercialización (miles de plantas)	5.526	5	7	13	9	9	8	10	11	5	7	8	8	8
<b>CANARIAS</b>														
A-Siembra (a)	30.887	8	8	9	9	9	9	8	8	8	8	8	8	8
B-Recolección (miles de plantas)	6.470	5	7	13	9	9	8	10	11	5	7	8	8	8
C-Comercialización (miles de plantas)	6.470	5	7	13	9	9	8	10	11	5	7	8	8	8

Plantas ornamentales														
Provincia y comunidad autónoma	Dato	Mes												
		Ene.	Feb.	Mar.	Abr.	May	Jun.	Jul.	Ago.	Sep.	Oct.	Nov	Dic.	
<b>TOTAL NACIONAL</b>														
A-Siembra (a)	526.975	23	11	4	3	11	12	10	5	4	5	4	4	8
B-Recolección (miles de plantas)	282.538	5	10	17	16	14	7	5	5	6	6	4	4	5
C-Comercialización (miles de plantas)	282.538	5	10	17	16	14	7	5	5	6	6	4	4	5





# CULTIVOS FORRAJEROS

Maíz forrajero													
Provincia y comunidad autónoma	Dato	Mes											
		Ene.	Feb.	Mar.	Abr.	May	Jun.	Jul.	Ago.	Sep.	Oct.	Nov	Dic.
<b>A CORUÑA</b>													
A-Siembra (ha)	43.722				50	50							
B-Recolección (tn)	1.616.131									50	50		
C-Comercialización (tn)	484.839	25	50	25									
<b>LUGO</b>													
A-Siembra (ha)	19.507					50	50						
B-Recolección (tn)	676.325									50	50		
C-Comercialización (tn)	202.897									50	50		
<b>OURENSE</b>													
A-Siembra (ha)	646				50	50							
B-Recolección (tn)	30.084									50	50		
C-Comercialización (tn)	9.025	25	25	50									
<b>PONTEVEDRA</b>													
A-Siembra (ha)	5.275					100							
B-Recolección (tn)	130.925									50	50		
C-Comercialización (tn)	39.278	25	50	25									
<b>GALICIA</b>													
A-Siembra (ha)	69.150				32	54	14						
B-Recolección (tn)	2.453.465									50	50		
C-Comercialización (tn)	736.039	18	36	18						14	14		
<b>PRINCIPADO DE ASTURIAS</b>													
A-Siembra (ha)	7.928					90	10						
B-Recolección (tn)	423.825									75	25		
C-Comercialización (tn)	402.634									70	30		
<b>CANTABRIA</b>													
A-Siembra (ha)	1.200				10	75	15						
B-Recolección (tn)	66.000									10	65	25	
C-Comercialización (tn)	46.067									10	65	25	
<b>ÁLAVA</b>													
A-Siembra (ha)	621				5	85	10						
B-Recolección (tn)	27.305									40	60		
C-Comercialización (tn)	18.203									10	90		
<b>GUIPÚZCOA</b>													
A-Siembra (ha)	158				5	85	10						
B-Recolección (tn)	5.270									85	15		
C-Comercialización (tn)	1.581									10	90		
<b>VIZCAYA</b>													
A-Siembra (ha)	231			5	90	5							
B-Recolección (tn)	8.231	3	3	3	3	3	10	10	5	5	40	10	5
C-Comercialización (tn)	2.469	3	3	3	3	3	10	10	5	5	40	10	5
<b>PAÍS VASCO</b>													
A-Siembra (ha)	1.010			1	24	67	8						
B-Recolección (tn)	40.806	1	1	1	1	1	2	2	1	38	49	2	1
C-Comercialización (tn)	22.253						1	1	1	10	85	1	1
<b>COMUNIDAD FORAL DE NAVARRA</b>													
A-Siembra (ha)	4.271					40	45	15					
B-Recolección (tn)	192.246									55	40	5	
C-Comercialización (tn)	192.246									55	40	5	
<b>LA RIOJA</b>													
A-Siembra (ha)	91				10	90							
B-Recolección (tn)	4.638									100			
C-Comercialización (tn)	4.638									20	50	20	10
<b>HUESCA</b>													
A-Siembra (ha)	500				50	30	20						
B-Recolección (tn)	20.000									70	30		
C-Comercialización (tn)	18.000									70	30		
<b>TERUEL</b>													
A-Siembra (ha)	0												
B-Recolección (tn)	0												
C-Comercialización (tn)	0												

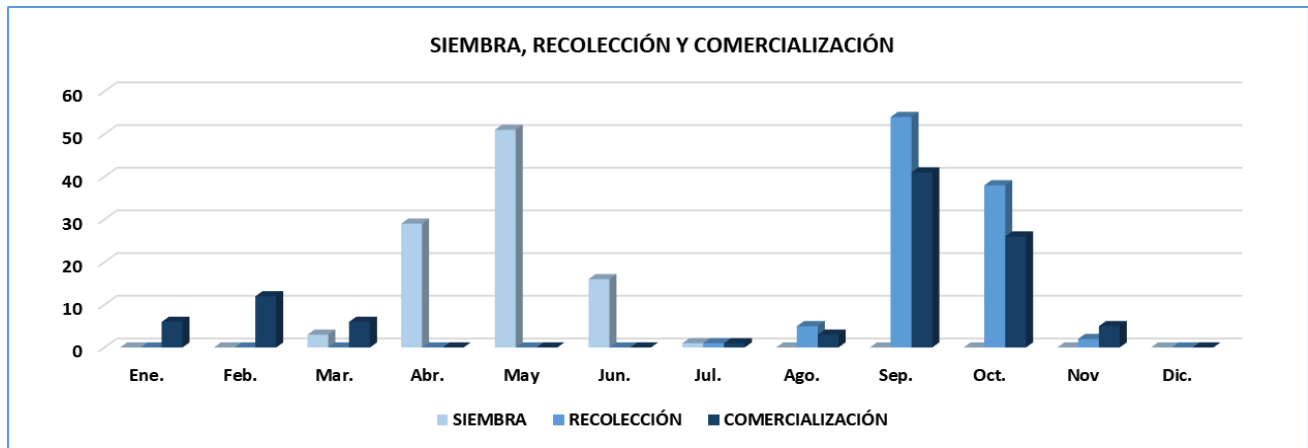
Maíz forrajero													
Provincia y comunidad autónoma	Dato	Mes											
		Ene.	Feb.	Mar.	Abr.	May	Jun.	Jul.	Ago.	Sep.	Oct.	Nov	Dic.
<b>ZARAGOZA</b>													
A-Siembra (ha)	700				50	30	20						
B-Recolección (tn)	38.500									70	30		
C-Comercialización (tn)	26.950									70	30		
<b>ARAGÓN</b>													
A-Siembra (ha)	1.200				50	30	20						
B-Recolección (tn)	58.500									70	30		
C-Comercialización (tn)	44.950									70	30		
<b>BARCELONA</b>													
A-Siembra (ha)	2.036				20	30	30	20					
B-Recolección (tn)	71.119							10	10	50	20	10	
C-Comercialización (tn)	0												
<b>GIRONA</b>													
A-Siembra (ha)	3.336			40	50	10							
B-Recolección (tn)	180.078								40	60			
C-Comercialización (tn)	0												
<b>LLEIDA</b>													
A-Siembra (ha)	3.955			30	60	10							
B-Recolección (tn)	239.506								30	70			
C-Comercialización (tn)	42.904								30	70			
<b>TARRAGONA</b>													
A-Siembra (ha)	15			30	40	30							
B-Recolección (tn)	610									30	40	30	
C-Comercialización (tn)	610									30	40	30	
<b>CATALUÑA</b>													
A-Siembra (ha)	9.342			27	48	14	7	4					
B-Recolección (tn)	491.313							1	31	64	3	1	
C-Comercialización (tn)	43.514								30	69	1		
<b>ILLES BALEARES</b>													
A-Siembra (ha)	130			40	60								
B-Recolección (tn)	6.077								50	50			
C-Comercialización (tn)	6.077									50	50		
<b>ÁVILA</b>													
A-Siembra (ha)	576				10	80	10						
B-Recolección (tn)	37.128								5	65	30		
C-Comercialización (tn)	37.128								5	65	30		
<b>BURGOS</b>													
A-Siembra (ha)	720				90	10							
B-Recolección (tn)	38.416									90	10		
C-Comercialización (tn)	38.416									90	10		
<b>LEÓN</b>													
A-Siembra (ha)	3.549				20	80							
B-Recolección (tn)	224.257										80	20	
C-Comercialización (tn)	188.705										60	40	
<b>PALENCIA</b>													
A-Siembra (ha)	3.500					20	80						
B-Recolección (tn)	175.000									100			
C-Comercialización (tn)	175.000									70	20	10	
<b>SALAMANCA</b>													
A-Siembra (ha)	179					100							
B-Recolección (tn)	10.069									40	50	10	
C-Comercialización (tn)	9.565										80	20	
<b>SEGOVIA</b>													
A-Siembra (ha)	532					80	20						
B-Recolección (tn)	31.900									100			
C-Comercialización (tn)	28.710									40	40	10	10
<b>SORIA</b>													
A-Siembra (ha)	1					100							
B-Recolección (tn)	45										80	20	
C-Comercialización (tn)	45										60	40	



Maíz forrajero													
Provincia y comunidad autónoma	Dato	Mes											
		Ene.	Feb.	Mar.	Abr.	May	Jun.	Jul.	Ago.	Sep.	Oct.	Nov	Dic.
<b>VALLADOLID</b>													
A-Siembra (ha)	269					100							
B-Recolección (tn)	19.155									80	20		
C-Comercialización (tn)	19.155									80	20		
<b>ZAMORA</b>													
A-Siembra (ha)	807				90	10							
B-Recolección (tn)	50.407									90	10		
C-Comercialización (tn)	50.407									90	10		
<b>CASTILLA Y LEÓN</b>													
A-Siembra (ha)	10.133				21	50	29						
B-Recolección (tn)	586.377									56	36	8	
C-Comercialización (tn)	547.131									46	35	18	1
<b>COMUNIDAD DE MADRID</b>													
A-Siembra (ha)	0												
B-Recolección (tn)	0												
C-Comercialización (tn)	0												
<b>ALBACETE</b>													
A-Siembra (ha)	833				20	30	30	20					
B-Recolección (tn)	45.000							30	30	30	10		
C-Comercialización (tn)	41.000							30	30	30	10		
<b>CIUDAD REAL</b>													
A-Siembra (ha)	43			5	55	35	5						
B-Recolección (tn)	1.935								5	55	30	10	
C-Comercialización (tn)	1.354	5	5							5	45	30	10
<b>CUENCA</b>													
A-Siembra (ha)	27				30	30	30	10					
B-Recolección (tn)	480							30	30	30	10		
C-Comercialización (tn)	480							30	30	30	10		
<b>GUADALAJARA</b>													
A-Siembra (ha)	0												
B-Recolección (tn)	0												
C-Comercialización (tn)	0												
<b>TOLEDO</b>													
A-Siembra (ha)	1.064			10	50	35	5						
B-Recolección (tn)	53.621								10	50	30	10	
C-Comercialización (tn)	45.578								5	40	30	20	5
<b>CASTILLA - LA MANCHA</b>													
A-Siembra (ha)	1.967			6	36	33	16	9					
B-Recolección (tn)	101.036							14	19	41	21	5	
C-Comercialización (tn)	88.412							14	17	34	21	11	3
<b>ALICANTE</b>													
A-Siembra (ha)	55			10	50	30	10						
B-Recolección (tn)	1.467						30	60	10				
C-Comercialización (tn)	693						20	50	20	10			
<b>CASTELLÓN</b>													
A-Siembra (ha)	39			20	20	50	10						
B-Recolección (tn)	534						10	20	40	20	10		
C-Comercialización (tn)	252						10	20	40	20	10		
<b>VALENCIA</b>													
A-Siembra (ha)	79				40	50	10						
B-Recolección (tn)	1.618						10	20	30	30	10		
C-Comercialización (tn)	1.474						5	10	40	30	10	5	
<b>COMUNITAT VALENCIANA</b>													
A-Siembra (ha)	173			8	39	43	10						
B-Recolección (tn)	3.619						18	37	23	16	6		
C-Comercialización (tn)	2.419						10	23	34	23	7	3	
<b>REGIÓN DE MURCIA</b>													
A-Siembra (ha)	40				100								
B-Recolección (tn)	1.129									70	30		
C-Comercialización (tn)	565									65	30	5	

Maíz forrajero													
Provincia y comunidad autónoma	Dato	Mes											
		Ene.	Feb.	Mar.	Abr.	May	Jun.	Jul.	Ago.	Sep.	Oct.	Nov	Dic.
<b>BADAJOS</b>													
A-Siembra (ha)	227				50	50							
B-Recolección (tn)	14.723								40	30	30		
C-Comercialización (tn)	13.523								40	30	30		
<b>CÁCERES</b>													
A-Siembra (ha)	357				50	50							
B-Recolección (tn)	21.517								40	30	30		
C-Comercialización (tn)	19.492								40	30	30		
<b>EXTREMADURA</b>													
A-Siembra (ha)	584				50	50							
B-Recolección (tn)	36.240								40	30	30		
C-Comercialización (tn)	33.015								40	30	30		
<b>ALMERÍA</b>													
A-Siembra (ha)	11			85	10	5							
B-Recolección (tn)	89						20	30	30	15	5		
C-Comercialización (tn)	72						20	30	30	15	5		
<b>CÁDIZ</b>													
A-Siembra (ha)	223			50	50								
B-Recolección (tn)	5.952					20	50	30					
C-Comercialización (tn)	2.898					20	20	20	20	20			
<b>CÓRDOBA</b>													
A-Siembra (ha)	171			30	40	30							
B-Recolección (tn)	8.473					20	30	30	20				
C-Comercialización (tn)	3.389					20	20	20	20	20			
<b>GRANADA</b>													
A-Siembra (ha)	270				15	25	40	20					
B-Recolección (tn)	13.111						20	20	20	30	10		
C-Comercialización (tn)	6.031						20	20	20	20	20		
<b>HUELVA</b>													
A-Siembra (ha)	133				10	50	30	10					
B-Recolección (tn)	7.378						25	65	10				
C-Comercialización (tn)	7.086						20	20	20	20	20		
<b>JAÉN</b>													
A-Siembra (ha)	52					15	85						
B-Recolección (tn)	2.039									50	50		
C-Comercialización (tn)	777									50	50		
<b>MÁLAGA</b>													
A-Siembra (ha)	79				20	30	30	20					
B-Recolección (tn)	2.817						20	20	20	30	10		
C-Comercialización (tn)	2.817						20	20	20	20	20		
<b>SEVILLA</b>													
A-Siembra (ha)	320			10	80	10							
B-Recolección (tn)	16.800						25	70	5				
C-Comercialización (tn)	12.600						25	35	20	20			
<b>ANDALUCÍA</b>													
A-Siembra (ha)	1.259			16	40	20	17	7					
B-Recolección (tn)	56.659					5	26	43	11	10	5		
C-Comercialización (tn)	35.670					4	21	24	20	21	10		
<b>LAS PALMAS</b>													
A-Siembra (ha)	372		30	40	30								
B-Recolección (tn)	4.504					10	30	30	20	10			
C-Comercialización (tn)	3.108						10	30	30	20	10		
<b>SANTA CRUZ DE TENERIFE</b>													
A-Siembra (ha)	188		30	40	30								
B-Recolección (tn)	1.874					10	30	30	20	10			
C-Comercialización (tn)	1.293						10	30	30	20	10		
<b>CANARIAS</b>													
A-Siembra (ha)	560		30	40	30								
B-Recolección (tn)	6.378					10	30	30	20	10			
C-Comercialización (tn)	4.401						10	30	30	20	10		

Maíz forrajero													
Provincia y comunidad autónoma	Dato	Mes											
		Ene.	Feb.	Mar.	Abr.	May	Jun.	Jul.	Ago.	Sep.	Oct.	Nov	Dic.
<b>TOTAL NACIONAL</b>													
A-Siembra (ha)	109.038			3	29	51	16	1					
B-Recolección (tn)	4.528.308							1	5	54	38	2	
C-Comercialización (tn)	2.388.994	6	12	6				1	3	41	26	5	



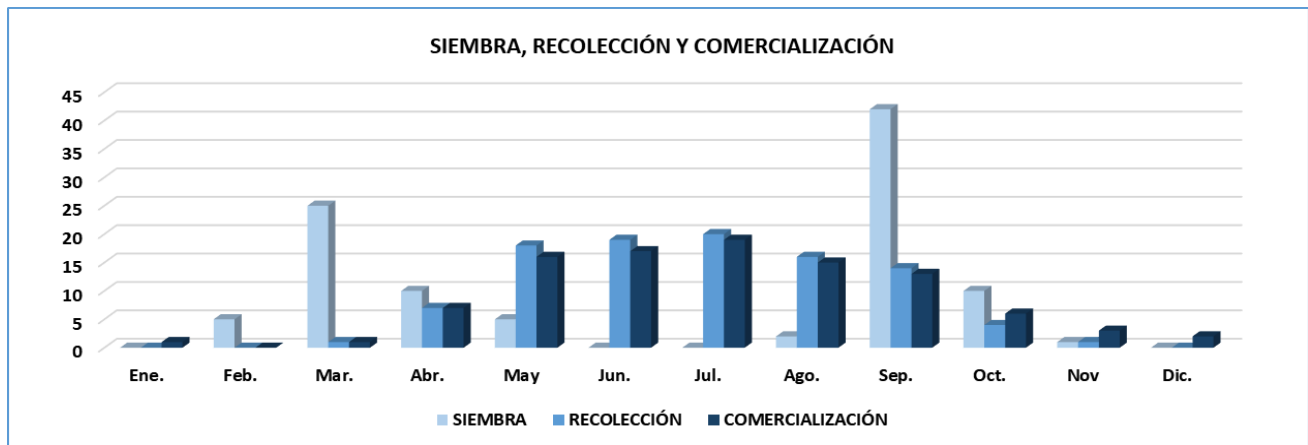
Alfalfa													
Provincia y comunidad autónoma	Dato	Mes											
		Ene.	Feb.	Mar.	Abr.	May	Jun.	Jul.	Ago.	Sep.	Oct.	Nov	Dic.
<b>A CORUÑA</b>													
A-Siembra (ha)	270											100	
B-Recolección (tn)	6.345						100						
C-Comercialización (tn)	5.640						100						
<b>LUGO</b>													
A-Siembra (ha)	129										100		
B-Recolección (tn)	3.031						100						
C-Comercialización (tn)	2.849						100						
<b>OURENSE</b>													
A-Siembra (ha)	5										100		
B-Recolección (tn)	133						100						
C-Comercialización (tn)	125						100						
<b>PONTEVEDRA</b>													
A-Siembra (ha)	22										100		
B-Recolección (tn)	517						100						
C-Comercialización (tn)	0												
<b>GALICIA</b>													
A-Siembra (ha)	426										100		
B-Recolección (tn)	10.026						100						
C-Comercialización (tn)	8.614						100						
<b>PRINCIPADO DE ASTURIAS</b>													
A-Siembra (ha)	18				50	50							
B-Recolección (tn)	620			15	15		20	20		15	10	5	
C-Comercialización (tn)	620			15	15		20	20		15	10	5	
<b>CANTABRIA</b>													
A-Siembra (ha)	85				25	75							
B-Recolección (tn)	2.560					20	20	20	20				
C-Comercialización (tn)	1.792	20	20	15						5	10	10	20
<b>ÁLAVA</b>													
A-Siembra (ha)	308				40	50	5			3	2		
B-Recolección (tn)	12.795				12	20	20	18	10	10	8	2	
C-Comercialización (tn)	6.397				12	20	20	18	10	10	8	2	
<b>GUIPÚZCOA</b>													
A-Siembra (ha)	50		30	70									
B-Recolección (tn)	2.025				22	25	22	17			14		
C-Comercialización (tn)	506				12	20	20	18	10	6	8	6	
<b>VIZCAYA</b>													
A-Siembra (ha)	59	40											60
B-Recolección (tn)	2.345	2	2	8	8	8	10	10	8	8	24	10	2
C-Comercialización (tn)	586	2	2	8	8	8	10	10	8	8	24	10	2
<b>PAÍS VASCO</b>													
A-Siembra (ha)	417	6	4	8	30	37	4			2	1		8
B-Recolección (tn)	17.165			1	13	19	18	17	9	9	11	3	
C-Comercialización (tn)	7.489			1	12	19	19	17	10	10	9	3	
<b>COMUNIDAD FORAL DE NAVARRA</b>													
A-Siembra (ha)	6.426			20	20					60			
B-Recolección (tn)	321.073			10	20	20	15	10	10	10	5		
C-Comercialización (tn)	318.832			10	20	20	15	10	10	10	5		
<b>LA RIOJA</b>													
A-Siembra (ha)	1.043									100			
B-Recolección (tn)	47.375				10	25	30	20	15				
C-Comercialización (tn)	43.092	3	2			10	15	20	20	10	10	5	5
<b>HUESCA</b>													
A-Siembra (ha)	41.325				15	15			5	60	5		
B-Recolección (tn)	1.824.105				10	15	20	25	20	10			
C-Comercialización (tn)	1.817.333				10	15	20	25	20	10			
<b>TERUEL</b>													
A-Siembra (ha)	6.649			15	15	5				60	5		
B-Recolección (tn)	68.170				7	15	20	25	15	15	3		
C-Comercialización (tn)	39.646				5	15	20	25	15	15	5		

Alfalfa													
Provincia y comunidad autónoma	Dato	Mes											
		Ene.	Feb.	Mar.	Abr.	May	Jun.	Jul.	Ago.	Sep.	Oct.	Nov	Dic.
<b>ZARAGOZA</b>													
A-Siembra (ha)	40.115				15	15			5	60	5		
B-Recolección (tn)	2.254.024				10	15	20	25	15	15			
C-Comercialización (tn)	2.240.604				10	15	20	25	15	15			
<b>ARAGÓN</b>													
A-Siembra (ha)	88.089			1	15	14			5	60	5		
B-Recolección (tn)	4.146.299				10	15	20	25	17	13			
C-Comercialización (tn)	4.097.583				10	15	20	25	17	13			
<b>BARCELONA</b>													
A-Siembra (ha)	3.190		10	50	10					10	10	10	
B-Recolección (tn)	56.589			10	20	20	20	10		10	10		
C-Comercialización (tn)	25.630	10	15	10	10	5	5	5	5	5	10	10	10
<b>GIRONA</b>													
A-Siembra (ha)	7.830			60						40			
B-Recolección (tn)	252.086					10	20	20	20	20	10		
C-Comercialización (tn)	228.976					10	20	20	20	20	10		
<b>LLEIDA</b>													
A-Siembra (ha)	23.276			60						40			
B-Recolección (tn)	1.260.788				10	20	20	12	12	14	12		
C-Comercialización (tn)	1.081.753				10	20	20	12	12	14	12		
<b>TARRAGONA</b>													
A-Siembra (ha)	152			50						50			
B-Recolección (tn)	4.738				10	20	20	15	15	15	5		
C-Comercialización (tn)	4.738				10	20	20	15	15	15	5		
<b>CATALUÑA</b>													
A-Siembra (ha)	34.448		1	59	1					37	1	1	
B-Recolección (tn)	1.574.201				9	18	20	13	13	15	12		
C-Comercialización (tn)	1.341.097				8	18	21	13	13	15	12		
<b>ILLES BALEARES</b>													
A-Siembra (ha)	795	40	40										20
B-Recolección (tn)	28.122					20	25	20	20	15			
C-Comercialización (tn)	25.223					10	20	20	20	20	10		
<b>ÁVILA</b>													
A-Siembra (ha)	835				60	20					20		
B-Recolección (tn)	46.507					20	20	20	20	20			
C-Comercialización (tn)	43.282					20	20	20	20	20			
<b>BURGOS</b>													
A-Siembra (ha)	5.766		60	40									
B-Recolección (tn)	213.310					10	30	30	25	5			
C-Comercialización (tn)	166.741					10	15	15	20	10	10	10	10
<b>LEÓN</b>													
A-Siembra (ha)	10.672			80						20			
B-Recolección (tn)	312.364					10	20	30	20	20			
C-Comercialización (tn)	286.639						10	20	20	20	20	10	
<b>PALENCIA</b>													
A-Siembra (ha)	38.127		20	30						50			
B-Recolección (tn)	843.618					30	15	15	15	25			
C-Comercialización (tn)	840.618					20	10	10	10	20	10	10	10
<b>SALAMANCA</b>													
A-Siembra (ha)	699			50	50								
B-Recolección (tn)	35.773						30	30	20	10	10		
C-Comercialización (tn)	34.232						25	25	20	20	10		
<b>SEGOVIA</b>													
A-Siembra (ha)	528				50	50							
B-Recolección (tn)	25.328						20	20	20	20	20		
C-Comercialización (tn)	22.795						20	20	20	20	10	10	
<b>SORIA</b>													
A-Siembra (ha)	866			30	70								
B-Recolección (tn)	24.305						50	25	10	10	5		
C-Comercialización (tn)	24.305						50	25	10	10	5		

Alfalfa													
Provincia y comunidad autónoma	Dato	Mes											
		Ene.	Feb.	Mar.	Abr.	May	Jun.	Jul.	Ago.	Sep.	Oct.	Nov	Dic.
<b>VALLADOLID</b>													
A-Siembra (ha)	23.823			50						50			
B-Recolección (tn)	576.249					45	20	20	5	5	5		
C-Comercialización (tn)	573.083					45	20	20	5	5	5		
<b>ZAMORA</b>													
A-Siembra (ha)	14.036			15	10					10	65		
B-Recolección (tn)	311.482					20	20	20	20	20			
C-Comercialización (tn)	268.045					15	15	15	15	15	15	5	5
<b>CASTILLA Y LEÓN</b>													
A-Siembra (ha)	95.352		12	39	3					36	10		
B-Recolección (tn)	2.388.936					26	20	20	15	17	2		
C-Comercialización (tn)	2.259.740					23	14	15	12	15	10	6	5
<b>COMUNIDAD DE MADRID</b>													
A-Siembra (ha)	1.380			40	40						10	10	
B-Recolección (tn)	75.918					10	20	20	20	20	10		
C-Comercialización (tn)	30.367	5	2	3	5		10	30	20	5	10	5	5
<b>ALBACETE</b>													
A-Siembra (ha)	6.263			5	55					5	35		
B-Recolección (tn)	431.390					20	20	20	20	15	5		
C-Comercialización (tn)	410.000	5	5	5	5	10	10	10	10	10	10	10	10
<b>CIUDAD REAL</b>													
A-Siembra (ha)	1.669			20	20	10				10	40		
B-Recolección (tn)	91.813				10	10	10	10	10	10	30	10	
C-Comercialización (tn)	90.053	5	5			10	10	10	10	10	10	20	10
<b>CUENCA</b>													
A-Siembra (ha)	636			5	60					5	30		
B-Recolección (tn)	33.802					25	25	20	15	10	5		
C-Comercialización (tn)	33.802	5	5	5	5	10	15	10	10	10	10	10	5
<b>GUADALAJARA</b>													
A-Siembra (ha)	514				100								
B-Recolección (tn)	19.017					25	25	25	25				
C-Comercialización (tn)	17.115					15	15	15	15	40			
<b>TOLEDO</b>													
A-Siembra (ha)	6.205			20	20	10				15	35		
B-Recolección (tn)	376.630				5	10	20	15	15	10	15	10	
C-Comercialización (tn)	365.330	5				10	15	20	15	15	10	5	5
<b>CASTILLA - LA MANCHA</b>													
A-Siembra (ha)	15.287			13	39	5				9	34		
B-Recolección (tn)	952.652				3	15	20	17	17	12	11	5	
C-Comercialización (tn)	916.300	5	3	2	2	10	12	14	12	13	10	9	8
<b>ALICANTE</b>													
A-Siembra (ha)	1.346	5	10	10	20					40	15		
B-Recolección (tn)	79.854		5	10	10	15	15	10	10	10	10	5	
C-Comercialización (tn)	75.866	5	5	10	10	15	10	10	10	10	5	5	5
<b>CASTELLÓN</b>													
A-Siembra (ha)	286		20	30	20						30		
B-Recolección (tn)	7.641			5	5	10	15	20	15	15	10	5	
C-Comercialización (tn)	4.558			5	5	10	15	20	15	15	10	5	
<b>VALENCIA</b>													
A-Siembra (ha)	410				70	30							
B-Recolección (tn)	5.061				10	10	20	20	20	10	10		
C-Comercialización (tn)	3.398					10	20	30	20	5	5	5	5
<b>COMUNITAT VALENCIANA</b>													
A-Siembra (ha)	2.042	3	9	11	31	6				26	14		
B-Recolección (tn)	92.556		4	9	10	14	16	11	11	10	10	5	
C-Comercialización (tn)	83.822	5	5	9	9	14	11	11	11	10	5	5	5
<b>REGIÓN DE MURCIA</b>													
A-Siembra (ha)	421		10	20	10						40	20	
B-Recolección (tn)	29.284		5	10	10	10	10	15	15	10	10	5	
C-Comercialización (tn)	18.423		5	10	10	10	10	15	15	10	10	5	

Alfalfa													
Provincia y comunidad autónoma	Dato	Mes											
		Ene.	Feb.	Mar.	Abr.	May	Jun.	Jul.	Ago.	Sep.	Oct.	Nov	Dic.
<b>BADAJOS</b>													
A-Siembra (ha)	2.394											100	
B-Recolección (tn)	112.971				10	20	20	20	20	10			
C-Comercialización (tn)	112.971					10	20	20	20	20	10		
<b>CÁCERES</b>													
A-Siembra (ha)	360											100	
B-Recolección (tn)	14.865					10	20	20	20	20	10		
C-Comercialización (tn)	14.865					10	20	20	20	20	10		
<b>EXTREMADURA</b>													
A-Siembra (ha)	2.754											100	
B-Recolección (tn)	127.836				9	19	20	20	20	11	1		
C-Comercialización (tn)	127.836					10	20	20	20	20	10		
<b>ALMERÍA</b>													
A-Siembra (ha)	112			50	30					5	15		
B-Recolección (tn)	5.915						15	35	30	10	10		
C-Comercialización (tn)	3.422								50	20	20	10	
<b>CÁDIZ</b>													
A-Siembra (ha)	1.491			50								50	
B-Recolección (tn)	62.016			5	10	15	15	15	15	15	10		
C-Comercialización (tn)	44.451			5	10	10	10	15	20	15	15		
<b>CÓRDOBA</b>													
A-Siembra (ha)	915	10									10	70	10
B-Recolección (tn)	58.215					10	20	20	20	20	10		
C-Comercialización (tn)	49.483					10	20	20	20	20	10		
<b>GRANADA</b>													
A-Siembra (ha)	2.420		10	20	20				10	20	20		
B-Recolección (tn)	161.540			10	10	15	15	15	15	10	10		
C-Comercialización (tn)	161.540			10	10	15	15	15	15	10	10		
<b>HUELVA</b>													
A-Siembra (ha)	207				20	20				10	50		
B-Recolección (tn)	2.698			5	10	15	20	20	15	10	5		
C-Comercialización (tn)	2.631			5	5	10	10	10	20	10	10	15	5
<b>JAÉN</b>													
A-Siembra (ha)	662			30						70			
B-Recolección (tn)	28.317			10	20	20	20	20	10				
C-Comercialización (tn)	22.420			10	20	20	20	20	10				
<b>MÁLAGA</b>													
A-Siembra (ha)	410		10	20	20						10	30	10
B-Recolección (tn)	11.666			10	10	15	15	15	15	10	10		
C-Comercialización (tn)	11.666			10	10	15	15	15	15	10	10		
<b>SEVILLA</b>													
A-Siembra (ha)	3.565		15	15							60	10	
B-Recolección (tn)	172.793		5	10	15	15	10	8	8	10	15	4	
C-Comercialización (tn)	172.793				10	10	10	10	20	15	15	10	
<b>ANDALUCÍA</b>													
A-Siembra (ha)	9.782	1	8	22	7				2	10	38	11	1
B-Recolección (tn)	503.160		2	8	11	15	14	14	13	11	11	1	
C-Comercialización (tn)	468.406			5	9	12	13	14	18	13	12	4	
<b>LAS PALMAS</b>													
A-Siembra (ha)	53	10	10	20	10						10	20	20
B-Recolección (tn)	2.235		2	5	10	15	15	20	15	10	5	3	
C-Comercialización (tn)	0			100									
<b>SANTA CRUZ DE TENERIFE</b>													
A-Siembra (ha)	26	10	10	20	10						10	20	20
B-Recolección (tn)	894		2	5	10	15	15	20	15	10	5	3	
C-Comercialización (tn)	0			100									
<b>CANARIAS</b>													
A-Siembra (ha)	79	10	10	20	10						10	20	20
B-Recolección (tn)	3.129		2	5	10	15	15	20	15	10	5	3	
C-Comercialización (tn)	0												

Alfalfa													
Provincia y comunidad autónoma	Dato	Mes											
		Ene.	Feb.	Mar.	Abr.	May	Jun.	Jul.	Ago.	Sep.	Oct.	Nov	Dic.
<b>TOTAL NACIONAL</b>													
A-Siembra (ha)	258.844		5	25	10	5			2	42	10	1	
B-Recolección (tn)	10.320.912			1	7	18	19	20	16	14	4	1	
C-Comercialización (tn)	9.749.236	1		1	7	16	17	19	15	13	6	3	2





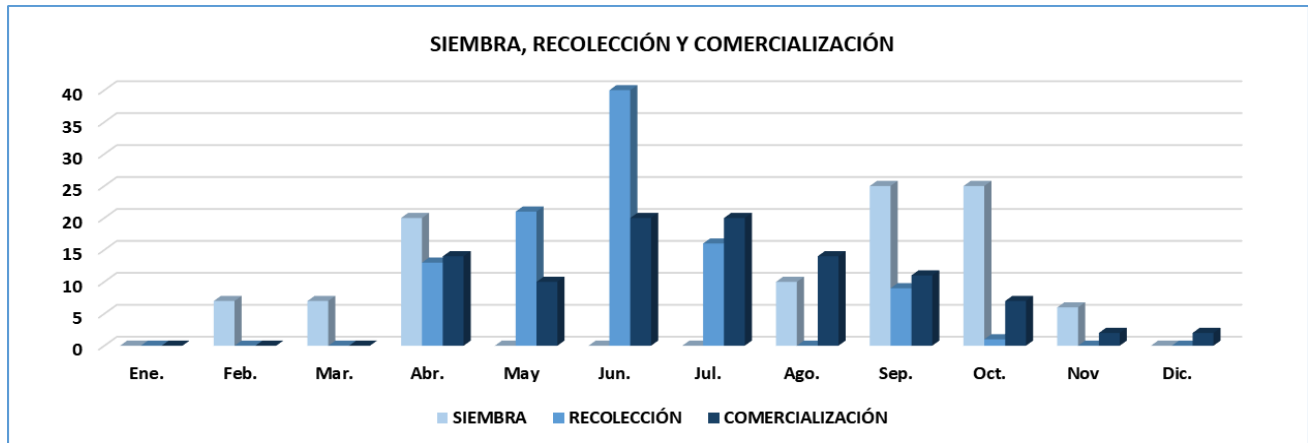
Esparceta													
Provincia y comunidad autónoma	Dato	Mes											
		Ene.	Feb.	Mar.	Abr.	May	Jun.	Jul.	Ago.	Sep.	Oct.	Nov	Dic.
<b>A CORUÑA</b>													
A-Siembra (ha)	0												
B-Recolección (tn)	0												
C-Comercialización (tn)	0												
<b>LUGO</b>													
A-Siembra (ha)	0												
B-Recolección (tn)	0												
C-Comercialización (tn)	0												
<b>OURENSE</b>													
A-Siembra (ha)	0												
B-Recolección (tn)	0												
C-Comercialización (tn)	0												
<b>PONTEVEDRA</b>													
A-Siembra (ha)	0												
B-Recolección (tn)	0												
C-Comercialización (tn)	0												
<b>GALICIA</b>													
A-Siembra (ha)	0												
B-Recolección (tn)	0												
C-Comercialización (tn)	0												
<b>PRINCIPADO DE ASTURIAS</b>													
A-Siembra (ha)	0												
B-Recolección (tn)	0												
C-Comercialización (tn)	0												
<b>CANTABRIA</b>													
A-Siembra (ha)	6									25	75		
B-Recolección (tn)	89					25	75						
C-Comercialización (tn)	72	20	20	15						5	10	10	20
<b>ÁLAVA</b>													
A-Siembra (ha)	25			25	75								
B-Recolección (tn)	398							25	75				
C-Comercialización (tn)	0												
<b>GUIPÚZCOA</b>													
A-Siembra (ha)	0												
B-Recolección (tn)	0												
C-Comercialización (tn)	0												
<b>VIZCAYA</b>													
A-Siembra (ha)	1			10	20	70							
B-Recolección (tn)	15				10	20	70						
C-Comercialización (tn)	1				10	20	70						
<b>PAÍS VASCO</b>													
A-Siembra (ha)	26			24	73	3							
B-Recolección (tn)	413					1	3	24	72				
C-Comercialización (tn)	1				10	20	70						
<b>COMUNIDAD FORAL DE NAVARRA</b>													
A-Siembra (ha)	20									80	20		
B-Recolección (tn)	321				40	50	10						
C-Comercialización (tn)	321				40	50	10						
<b>LA RIOJA</b>													
A-Siembra (ha)	217				90	10							
B-Recolección (tn)	2.935					70	15	15					
C-Comercialización (tn)	2.102						20	50	10	10	10		
<b>HUESCA</b>													
A-Siembra (ha)	2.518								50	50			
B-Recolección (tn)	20.241				60	20				20			
C-Comercialización (tn)	20.241				60	20				20			
<b>TERUEL</b>													
A-Siembra (ha)	6.359				20					10	70		
B-Recolección (tn)	10.183				5	20	55			20			
C-Comercialización (tn)	8.990						30	30	30	10			

Esparceta													
Provincia y comunidad autónoma	Dato	Mes											
		Ene.	Feb.	Mar.	Abr.	May	Jun.	Jul.	Ago.	Sep.	Oct.	Nov	Dic.
<b>ZARAGOZA</b>													
A-Siembra (ha)	1.571								50	50			
B-Recolección (tn)	14.110				60	20				20			
C-Comercialización (tn)	14.110				60	20				20			
<b>ARAGÓN</b>													
A-Siembra (ha)	10.448				12				20	25	43		
B-Recolección (tn)	44.534				47	20	13			20			
C-Comercialización (tn)	43.341				48	16	6	6	6	18			
<b>BARCELONA</b>													
A-Siembra (ha)	570		40	10							10	30	10
B-Recolección (tn)	6.077				20	50	10			10	10		
C-Comercialización (tn)	960				20	30	10	10	10	10	10		
<b>GIRONA</b>													
A-Siembra (ha)	141										40	60	
B-Recolección (tn)	1.840					30	70						
C-Comercialización (tn)	1.254					30	70						
<b>LLEIDA</b>													
A-Siembra (ha)	1.544										40	60	
B-Recolección (tn)	8.109					50	50						
C-Comercialización (tn)	2.000					50	50						
<b>TARRAGONA</b>													
A-Siembra (ha)	29										50	50	
B-Recolección (tn)	345					50	50						
C-Comercialización (tn)	345					50	50						
<b>CATALUÑA</b>													
A-Siembra (ha)	2.284		10	2							33	53	2
B-Recolección (tn)	16.371				7	48	37			4	4		
C-Comercialización (tn)	4.559				4	40	48	2	2	2	2		
<b>ILLES BALEARES</b>													
A-Siembra (ha)	0												
B-Recolección (tn)	0												
C-Comercialización (tn)	0												
<b>ÁVILA</b>													
A-Siembra (ha)	15				100								
B-Recolección (tn)	54						50	50					
C-Comercialización (tn)	44						50	50					
<b>BURGOS</b>													
A-Siembra (ha)	2.033		60	40									
B-Recolección (tn)	30.530						90	10					
C-Comercialización (tn)	30.530						20	20	20	10	10	10	10
<b>LEÓN</b>													
A-Siembra (ha)	101									80	20		
B-Recolección (tn)	1.050					10	60	30					
C-Comercialización (tn)	483						20	20	20	20	10	10	
<b>PALENCIA</b>													
A-Siembra (ha)	2.212									100			
B-Recolección (tn)	25.111						40	60					
C-Comercialización (tn)	25.111						30	50	20				
<b>SALAMANCA</b>													
A-Siembra (ha)	5			50	50								
B-Recolección (tn)	34							30	30	20	10	10	
C-Comercialización (tn)	0												
<b>SEGOVIA</b>													
A-Siembra (ha)	97					50	50						
B-Recolección (tn)	1.660							25	25	25	25		
C-Comercialización (tn)	1.207							25	25	20	20	10	
<b>SORIA</b>													
A-Siembra (ha)	1.624			30	70								
B-Recolección (tn)	18.483							100					
C-Comercialización (tn)	14.786							40	30	20	10		

Esparceta													
Provincia y comunidad autónoma	Dato	Mes											
		Ene.	Feb.	Mar.	Abr.	May	Jun.	Jul.	Ago.	Sep.	Oct.	Nov	Dic.
<b>VALLADOLID</b>													
A-Siembra (ha)	238			50	50								
B-Recolección (tn)	2.808					60	15	25					
C-Comercialización (tn)	2.808					60	15	25					
<b>ZAMORA</b>													
A-Siembra (ha)	28		50	50									
B-Recolección (tn)	282						75	25					
C-Comercialización (tn)	282						20	20	20	20	20		
<b>CASTILLA Y LEÓN</b>													
A-Siembra (ha)	6.353		19	23	20	1	1			36			
B-Recolección (tn)	80.012					2	71	24	1	1	1		
C-Comercialización (tn)	75.251					2	27	32	19	7	5	4	4
<b>COMUNIDAD DE MADRID</b>													
A-Siembra (ha)													
B-Recolección (tn)													
C-Comercialización (tn)													
<b>ALBACETE</b>													
A-Siembra (ha)	67			20	80								
B-Recolección (tn)	745					80	20						
C-Comercialización (tn)	745					60	20	20					
<b>CIUDAD REAL</b>													
A-Siembra (ha)	20			30	70								
B-Recolección (tn)	140					80	20						
C-Comercialización (tn)	116					50	30	20					
<b>CUENCA</b>													
A-Siembra (ha)	117			20	80								
B-Recolección (tn)	1.239					80	20						
C-Comercialización (tn)	1.239					60	30	10					
<b>GUADALAJARA</b>													
A-Siembra (ha)	1.280				100								
B-Recolección (tn)	25.727					50		30		20			
C-Comercialización (tn)	25.000					15	15	15	15	15	25		
<b>TOLEDO</b>													
A-Siembra (ha)	0												
B-Recolección (tn)	0												
C-Comercialización (tn)	0												
<b>CASTILLA - LA MANCHA</b>													
A-Siembra (ha)	1.484			3	97								
B-Recolección (tn)	27.851					52	2	28		18			
C-Comercialización (tn)	27.100					18	16	15	14	14	23		
<b>ALICANTE</b>													
A-Siembra (ha)	31									30	60	10	
B-Recolección (tn)	228					50					50		
C-Comercialización (tn)	103					50					50		
<b>CASTELLÓN</b>													
A-Siembra (ha)	194		15	25							20	30	10
B-Recolección (tn)	403				5	15	25	20	15	15	5		
C-Comercialización (tn)	186				5	15	25	20	15	15	5		
<b>VALENCIA</b>													
A-Siembra (ha)	99	50	50										
B-Recolección (tn)	499					30	70						
C-Comercialización (tn)	499					30	70						
<b>COMUNITAT VALENCIANA</b>													
A-Siembra (ha)	324	15	24	15						3	18	19	6
B-Recolección (tn)	1.130				2	29	40	7	5	5	12		
C-Comercialización (tn)	788				1	29	49	5	4	4	8		
<b>REGIÓN DE MURCIA</b>													
A-Siembra (ha)	6									25	45	30	
B-Recolección (tn)	34			25	35	40							
C-Comercialización (tn)	23			30	40	30							

Esparceta													
Provincia y comunidad autónoma	Dato	Mes											
		Ene.	Feb.	Mar.	Abr.	May	Jun.	Jul.	Ago.	Sep.	Oct.	Nov	Dic.
<b>BADAJOS</b>													
A-Siembra (ha)	0												
B-Recolección (tn)	0												
C-Comercialización (tn)	0												
<b>CÁCERES</b>													
A-Siembra (ha)	0												
B-Recolección (tn)	0												
C-Comercialización (tn)	0												
<b>EXTREMADURA</b>													
A-Siembra (ha)	0												
B-Recolección (tn)	0												
C-Comercialización (tn)	0												
<b>ALMERÍA</b>													
A-Siembra (ha)	0												
B-Recolección (tn)	0												
C-Comercialización (tn)	0												
<b>CÁDIZ</b>													
A-Siembra (ha)	0												
B-Recolección (tn)	0												
C-Comercialización (tn)	0												
<b>CÓRDOBA</b>													
A-Siembra (ha)	0												
B-Recolección (tn)	0												
C-Comercialización (tn)	0												
<b>GRANADA</b>													
A-Siembra (ha)	38				50	50							
B-Recolección (tn)	747					35	35				15	15	
C-Comercialización (tn)	747					35	35				15	15	
<b>HUELVA</b>													
A-Siembra (ha)	0												
B-Recolección (tn)	0												
C-Comercialización (tn)	0												
<b>JAÉN</b>													
A-Siembra (ha)	3				50	50							
B-Recolección (tn)	117					35	35				15	15	
C-Comercialización (tn)	117					35	35				15	15	
<b>MÁLAGA</b>													
A-Siembra (ha)	0												
B-Recolección (tn)	0												
C-Comercialización (tn)	0												
<b>SEVILLA</b>													
A-Siembra (ha)	0												
B-Recolección (tn)	0												
C-Comercialización (tn)	0												
<b>ANDALUCÍA</b>													
A-Siembra (ha)	41				50	50							
B-Recolección (tn)	864					35	35				15	15	
C-Comercialización (tn)	864					35	35				15	15	
<b>LAS PALMAS</b>													
A-Siembra (ha)	0												
B-Recolección (tn)	0												
C-Comercialización (tn)	0												
<b>SANTA CRUZ DE TENERIFE</b>													
A-Siembra (ha)	0												
B-Recolección (tn)	0												
C-Comercialización (tn)	0												
<b>CANARIAS</b>													
A-Siembra (ha)	0												
B-Recolección (tn)	0												
C-Comercialización (tn)	0												

Esparceta													
Provincia y comunidad autónoma	Dato	Mes											
		Ene.	Feb.	Mar.	Abr.	May	Jun.	Jul.	Ago.	Sep.	Oct.	Nov	Dic.
<b>TOTAL NACIONAL</b>													
A-Siembra (ha)	21.209		7	7	20				10	25	25	6	
B-Recolección (tn)	174.554				13	21	40	16		9	1		
C-Comercialización (tn)	154.422				14	10	20	20	14	11	7	2	2



Veza para forraje														
Provincia y comunidad autónoma	Dato	Mes												
		Ene.	Feb.	Mar.	Abr.	May	Jun.	Jul.	Ago.	Sep.	Oct.	Nov	Dic.	
<b>A CORUÑA</b>														
A-Siembra (ha)	470											100		
B-Recolección (tn)	7.050				25	75								
C-Comercialización (tn)	0													
<b>LUGO</b>														
A-Siembra (ha)	210											100		
B-Recolección (tn)	3.036				25	75								
C-Comercialización (tn)	0													
<b>OURENSE</b>														
A-Siembra (ha)	42											100		
B-Recolección (tn)	613				100									
C-Comercialización (tn)	0													
<b>PONTEVEDRA</b>														
A-Siembra (ha)	35											100		
B-Recolección (tn)	525				50	50								
C-Comercialización (tn)	0													
<b>GALICIA</b>														
A-Siembra (ha)	757											100		
B-Recolección (tn)	11.224				30	70								
C-Comercialización (tn)	0													
<b>PRINCIPADO DE ASTURIAS</b>														
A-Siembra (ha)	0													
B-Recolección (tn)	0													
C-Comercialización (tn)	0													
<b>CANTABRIA</b>														
A-Siembra (ha)	85										15	75	10	
B-Recolección (tn)	1.011					90	10							
C-Comercialización (tn)	694					90	10							
<b>ÁLAVA</b>														
A-Siembra (ha)	461										10	70	20	
B-Recolección (tn)	11.268				10	55	35							
C-Comercialización (tn)	5.633				10	55	35							
<b>GUIPÚZCOA</b>														
A-Siembra (ha)	40											15	80	5
B-Recolección (tn)	1.035			15	50	35								
C-Comercialización (tn)	20				10	55	35							
<b>VIZCAYA</b>														
A-Siembra (ha)	25	15	10								30	15	15	15
B-Recolección (tn)	652		5	20	45	20	10							
C-Comercialización (tn)	10		5	20	45	20	10							
<b>PAÍS VASCO</b>														
A-Siembra (ha)	526	1									10	64	24	1
B-Recolección (tn)	12.955			2	15	52	31							
C-Comercialización (tn)	5.663				10	55	35							
<b>COMUNIDAD FORAL DE NAVARRA</b>														
A-Siembra (ha)	3.415										10	70	20	
B-Recolección (tn)	61.401				15	70	15							
C-Comercialización (tn)	61.401				15	70	15							
<b>LA RIOJA</b>														
A-Siembra (ha)	293											90	10	
B-Recolección (tn)	4.814					10	90							
C-Comercialización (tn)	4.281					5	30	50	10	5				
<b>HUESCA</b>														
A-Siembra (ha)	3.236										10	80	10	
B-Recolección (tn)	63.888				15	70	15							
C-Comercialización (tn)	63.888				15	70	15							
<b>TERUEL</b>														
A-Siembra (ha)	405				10						10	80		
B-Recolección (tn)	4.948				5	20	55				20			
C-Comercialización (tn)	4.000						30	30	30	10				

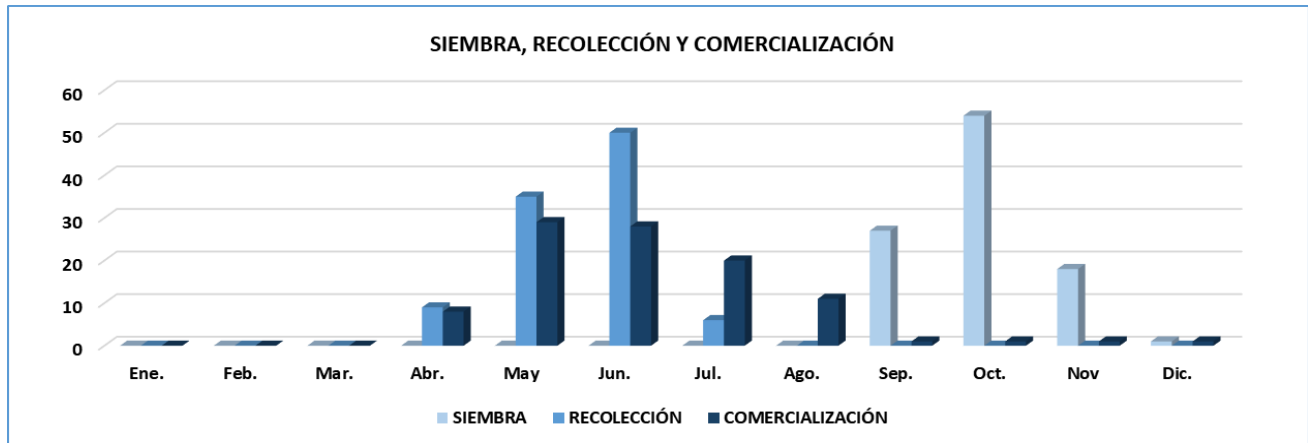
Veza para forraje													
Provincia y comunidad autónoma	Dato	Mes											
		Ene.	Feb.	Mar.	Abr.	May	Jun.	Jul.	Ago.	Sep.	Oct.	Nov	Dic.
<b>ZARAGOZA</b>													
A-Siembra (ha)	1.315									20	70	10	
B-Recolección (tn)	20.286				50	50							
C-Comercialización (tn)	18.258				50	50							
<b>ARAGÓN</b>													
A-Siembra (ha)	4.956				1					13	77	9	
B-Recolección (tn)	89.122				22	63	14			1			
C-Comercialización (tn)	86.146				22	63	13	1	1				
<b>BARCELONA</b>													
A-Siembra (ha)	317									10	40	50	
B-Recolección (tn)	3.789			20	40	20	10						10
C-Comercialización (tn)	1.200				30	25	25	20					
<b>GIRONA</b>													
A-Siembra (ha)	148										50	50	
B-Recolección (tn)	4.014					30	70						
C-Comercialización (tn)	1.541					33	34	33					
<b>LLEIDA</b>													
A-Siembra (ha)	540										60	40	
B-Recolección (tn)	10.888					50	50						
C-Comercialización (tn)	6.881					33	33	34					
<b>TARRAGONA</b>													
A-Siembra (ha)	75										50	50	
B-Recolección (tn)	900					50	50						
C-Comercialización (tn)	900					50	50						
<b>CATALUÑA</b>													
A-Siembra (ha)	1.080									3	52	45	
B-Recolección (tn)	19.591			4	8	40	46						2
C-Comercialización (tn)	10.522				3	34	34	29					
<b>ILLES BALEARES</b>													
A-Siembra (ha)	338	20									20	30	30
B-Recolección (tn)	3.601						30	40	30				
C-Comercialización (tn)	1.007							30	40	30			
<b>ÁVILA</b>													
A-Siembra (ha)	4.546									5	80	15	
B-Recolección (tn)	43.720					20	80						
C-Comercialización (tn)	39.348					20	80						
<b>BURGOS</b>													
A-Siembra (ha)	8.504									50	50		
B-Recolección (tn)	153.941						70	30					
C-Comercialización (tn)	153.941						30	60	10				
<b>LEÓN</b>													
A-Siembra (ha)	7.898										100		
B-Recolección (tn)	113.277					20	60	20					
C-Comercialización (tn)	87.049						20	20	20	10	10	10	10
<b>PALENCIA</b>													
A-Siembra (ha)	22.239									90	10		
B-Recolección (tn)	301.059						100						
C-Comercialización (tn)	298.059						30	40	30				
<b>SALAMANCA</b>													
A-Siembra (ha)	4.067										60	40	
B-Recolección (tn)	50.831					50	50						
C-Comercialización (tn)	48.554					50	50						
<b>SEGOVIA</b>													
A-Siembra (ha)	1.255										80	20	
B-Recolección (tn)	21.874							100					
C-Comercialización (tn)	17.833							40	20	20	10	10	
<b>SORIA</b>													
A-Siembra (ha)	1.925										40	50	10
B-Recolección (tn)	25.315						100						
C-Comercialización (tn)	22.655						40	30	20	10			

Veza para forraje													
Provincia y comunidad autónoma	Dato	Mes											
		Ene.	Feb.	Mar.	Abr.	May	Jun.	Jul.	Ago.	Sep.	Oct.	Nov	Dic.
<b>VALLADOLID</b>													
A-Siembra (ha)	15.803										80	20	
B-Recolección (tn)	207.566					50	50						
C-Comercialización (tn)	206.504					50	50						
<b>ZAMORA</b>													
A-Siembra (ha)	11.589									50	50		
B-Recolección (tn)	84.872					70	30						
C-Comercialización (tn)	63.662						40	40	20				
<b>CASTILLA Y LEÓN</b>													
A-Siembra (ha)	77.826									39	52	9	
B-Recolección (tn)	1.002.455					22	69	9					
C-Comercialización (tn)	937.605					14	37	29	15	2	1	1	1
<b>COMUNIDAD DE MADRID</b>													
A-Siembra (ha)	464									70	30		
B-Recolección (tn)	4.459				10	70	20						
C-Comercialización (tn)	4.013				10	70	20						
<b>ALBACETE</b>													
A-Siembra (ha)	397	10									20	40	30
B-Recolección (tn)	2.145					90	10						
C-Comercialización (tn)	1.850					50	30	10	10				
<b>CIUDAD REAL</b>													
A-Siembra (ha)	1.542									20	50	30	
B-Recolección (tn)	12.621				10	60	30						
C-Comercialización (tn)	6.310				5	50	25	20					
<b>CUENCA</b>													
A-Siembra (ha)	1.000	10									20	40	30
B-Recolección (tn)	4.000					90	10						
C-Comercialización (tn)	4.000					40	40	10	10				
<b>GUADALAJARA</b>													
A-Siembra (ha)	677				25	25				15	20	15	
B-Recolección (tn)	12.189				25	25	50						
C-Comercialización (tn)	10.970	10	10	10	10			10	10	10	10	10	10
<b>TOLEDO</b>													
A-Siembra (ha)	5.215									10	60	30	
B-Recolección (tn)	49.012				15	55	30						
C-Comercialización (tn)	41.660				10	50	30	10					
<b>CASTILLA - LA MANCHA</b>													
A-Siembra (ha)	8.831	2			2	2				11	48	30	5
B-Recolección (tn)	79.967				15	53	32						
C-Comercialización (tn)	64.790	2	2	2	9	40	24	10	3	2	2	2	2
<b>ALICANTE</b>													
A-Siembra (ha)	16									30	60	10	
B-Recolección (tn)	254	40	50	10									
C-Comercialización (tn)	148	5	5	5	5	15	20	20	15	5	5		
<b>CASTELLÓN</b>													
A-Siembra (ha)	78										35	40	25
B-Recolección (tn)	487				5	15	25	20	15	15	5		
C-Comercialización (tn)	211				5	15	25	20	15	15	5		
<b>VALENCIA</b>													
A-Siembra (ha)	91	30	40										30
B-Recolección (tn)	96						70	30					
C-Comercialización (tn)	52			5	10	15	20	20	15	10	5		
<b>COMUNITAT VALENCIANA</b>													
A-Siembra (ha)	185	15	20							3	20	18	24
B-Recolección (tn)	837	12	15	3	3	9	22	15	9	9	3		
C-Comercialización (tn)	411	2	2	2	6	15	22	20	15	11	5		
<b>REGIÓN DE MURCIA</b>													
A-Siembra (ha)	384									30	60	10	
B-Recolección (tn)	4.868	40	50	10									
C-Comercialización (tn)	4.326	40	50	10									



Veza para forraje													
Provincia y comunidad autónoma	Dato	Mes											
		Ene.	Feb.	Mar.	Abr.	May	Jun.	Jul.	Ago.	Sep.	Oct.	Nov	Dic.
<b>BADAJOS</b>													
A-Siembra (ha)	14.123										50	50	
B-Recolección (tn)	166.348				40	60							
C-Comercialización (tn)	145.214				40	60							
<b>CÁCERES</b>													
A-Siembra (ha)	4.110										60	40	
B-Recolección (tn)	38.765				40	60							
C-Comercialización (tn)	32.945				40	60							
<b>EXTREMADURA</b>													
A-Siembra (ha)	18.233										52	48	
B-Recolección (tn)	205.113				40	60							
C-Comercialización (tn)	178.159				40	60							
<b>ALMERÍA</b>													
A-Siembra (ha)	49	15								5	10	30	40
B-Recolección (tn)	132				20	55	25						
C-Comercialización (tn)	115					20	55	25					
<b>CÁDIZ</b>													
A-Siembra (ha)	11									70	30		
B-Recolección (tn)	116			10	30	30	30						
C-Comercialización (tn)	115			5	10	10	20	20	10	10	15		
<b>CÓRDOBA</b>													
A-Siembra (ha)	562										30	35	35
B-Recolección (tn)	8.725					70	30						
C-Comercialización (tn)	8.725					70	30						
<b>GRANADA</b>													
A-Siembra (ha)	373										70	25	5
B-Recolección (tn)	3.887			30	65	5							
C-Comercialización (tn)	2.915			10	65	25							
<b>HUELVA</b>													
A-Siembra (ha)	556										10	70	20
B-Recolección (tn)	3.477				80	20							
C-Comercialización (tn)	3.477				15	10	20	20	10	10	15		
<b>JAÉN</b>													
A-Siembra (ha)	208										40	60	
B-Recolección (tn)	2.200					70	30						
C-Comercialización (tn)	1.650					70	30						
<b>MÁLAGA</b>													
A-Siembra (ha)	998										20	80	
B-Recolección (tn)	7.366				20	80							
C-Comercialización (tn)	7.366				10	80	10						
<b>SEVILLA</b>													
A-Siembra (ha)	1.548										80	20	
B-Recolección (tn)	11.115				20	60	20						
C-Comercialización (tn)	11.115				15	10	20	20	10	10	15		
<b>ANDALUCÍA</b>													
A-Siembra (ha)	4.305										47	45	8
B-Recolección (tn)	37.018			3	24	58	15						
C-Comercialización (tn)	35.478			1	14	44	19	8	4	4	6		
<b>LAS PALMAS</b>													
A-Siembra (ha)	0												
B-Recolección (tn)	0												
C-Comercialización (tn)	0												
<b>SANTA CRUZ DE TENERIFE</b>													
A-Siembra (ha)	55											60	40
B-Recolección (tn)	205						10	40	40	10			
C-Comercialización (tn)	0							100					
<b>CANARIAS</b>													
A-Siembra (ha)	55											60	40
B-Recolección (tn)	205						10	40	40	10			
C-Comercialización (tn)	0												

Veza para forraje													
Provincia y comunidad autónoma	Dato	Mes											
		Ene.	Feb.	Mar.	Abr.	May	Jun.	Jul.	Ago.	Sep.	Oct.	Nov	Dic.
<b>TOTAL NACIONAL</b>													
A-Siembra (ha)	121.733									27	54	18	1
B-Recolección (tn)	1.538.641				9	35	50	6					
C-Comercialización (tn)	1.394.496				8	29	28	20	11	1	1	1	1





# HORTALIZAS

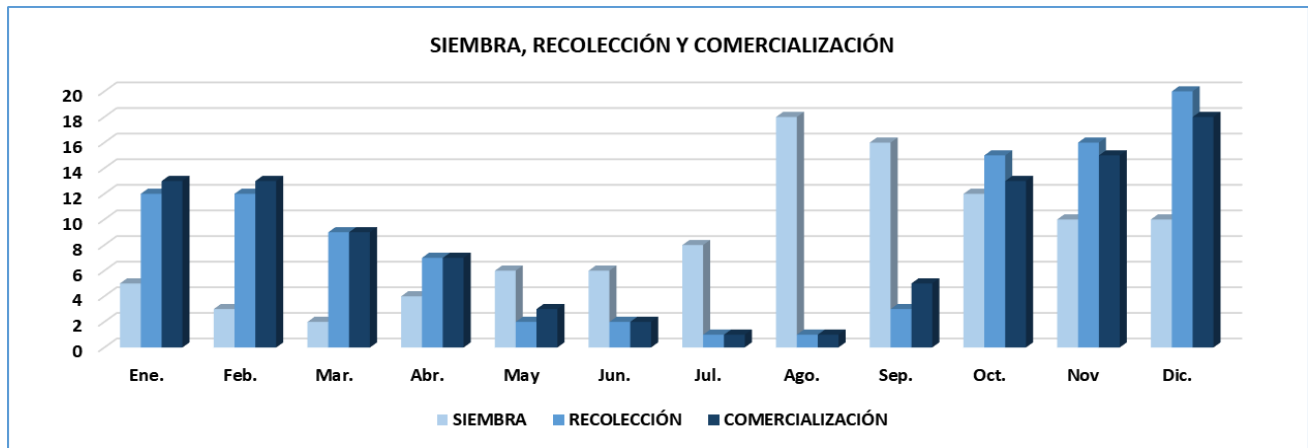
Col repollo de hojas lisas														
Provincia y comunidad autónoma	Dato	Mes												
		Ene.	Feb.	Mar.	Abr.	May	Jun.	Jul.	Ago.	Sep.	Oct.	Nov	Dic.	
<b>A CORUÑA</b>														
A-Siembra (ha)	207								20	20	20	20	20	20
B-Recolección (tn)	8.518	10	10	10	10						20	20	20	
C-Comercialización (tn)	2.385	10	10	10	10						20	20	20	
<b>LUGO</b>														
A-Siembra (ha)	106								20	20	20	20	20	
B-Recolección (tn)	5.659	10	10	10	10						20	20	20	
C-Comercialización (tn)	1.755	10	10	10	10						20	20	20	
<b>OURENSE</b>														
A-Siembra (ha)	199								20	20	20	20	20	
B-Recolección (tn)	9.842	10	10	10	10						20	20	20	
C-Comercialización (tn)	2.556	10	10	10	10						20	20	20	
<b>PONTEVEDRA</b>														
A-Siembra (ha)	135								20	20	20	20	20	
B-Recolección (tn)	4.455	20	20								20	20	20	
C-Comercialización (tn)	1.184	20	20								20	20	20	
<b>GALICIA</b>														
A-Siembra (ha)	647								20	20	20	20	20	
B-Recolección (tn)	28.474	12	12	8	8						20	20	20	
C-Comercialización (tn)	7.880	12	12	8	8						20	20	20	
<b>PRINCIPADO DE ASTURIAS</b>														
A-Siembra (ha)	0													
B-Recolección (tn)	0													
C-Comercialización (tn)	0													
<b>CANTABRIA</b>														
A-Siembra (ha)	8					20	30	30	20					
B-Recolección (tn)	184	10	10	10	20	10				10	10	10	10	
C-Comercialización (tn)	184	10	10	10	20	10				10	10	10	10	
<b>ÁLAVA</b>														
A-Siembra (ha)	31	5	5	5	5			20	50	10				
B-Recolección (tn)	859	25	15	6	5	2	1	1			5	10	30	
C-Comercialización (tn)	670	25	15	6	5	2	1	1			5	10	30	
<b>GUIPÚZCOA</b>														
A-Siembra (ha)	12	5	5	5	5			20	50	10				
B-Recolección (tn)	325	25	15	6	5	2	1	1			5	10	30	
C-Comercialización (tn)	244	25	15	6	5	2	1	1			5	10	30	
<b>VIZCAYA</b>														
A-Siembra (ha)	22	5	5	5	5			20	50	10				
B-Recolección (tn)	603	25	15	6	5	2	1	1			5	10	30	
C-Comercialización (tn)	452	25	15	6	5	2	1	1			5	10	30	
<b>PAÍS VASCO</b>														
A-Siembra (ha)	65	5	5	5	5			20	50	10				
B-Recolección (tn)	1.787	25	15	6	5	2	1	1			5	10	30	
C-Comercialización (tn)	1.366	25	15	6	5	2	1	1			5	10	30	
<b>COMUNIDAD FORAL DE NAVARRA</b>														
A-Siembra (ha)	45		5	5				10	80					
B-Recolección (tn)	1.314	20	20	10		5	5					20	20	
C-Comercialización (tn)	1.287	20	20	10		5	5					20	20	
<b>LA RIOJA</b>														
A-Siembra (ha)	8		2	3	3	3	20	44	25					
B-Recolección (tn)	265	15	10	10	5	2	3	3	2	5	10	15	20	
C-Comercialización (tn)	239	15	10	10	5	2	3	3	2	5	10	15	20	
<b>HUESCA</b>														
A-Siembra (ha)	0													
B-Recolección (tn)	0													
C-Comercialización (tn)	0													
<b>TERUEL</b>														
A-Siembra (ha)	0													
B-Recolección (tn)	0													
C-Comercialización (tn)	0													

Col repollo de hojas lisas													
Provincia y comunidad autónoma	Dato	Mes											
		Ene.	Feb.	Mar.	Abr.	May	Jun.	Jul.	Ago.	Sep.	Oct.	Nov	Dic.
<b>ZARAGOZA</b>													
A-Siembra (ha)	27						80	20					
B-Recolección (tn)	540	10	5							5	20	30	30
C-Comercialización (tn)	540	10	5							5	20	30	30
<b>ARAGÓN</b>													
A-Siembra (ha)	27						80	20					
B-Recolección (tn)	540	10	5							5	20	30	30
C-Comercialización (tn)	540	10	5							5	20	30	30
<b>BARCELONA</b>													
A-Siembra (ha)	109						10	20	40	10	10	10	
B-Recolección (tn)	3.013	15	20	10	20						10	10	15
C-Comercialización (tn)	2.998	15	20	10	20						10	10	15
<b>GIRONA</b>													
A-Siembra (ha)	28							60	40				
B-Recolección (tn)	778	25	25								10	20	20
C-Comercialización (tn)	770	30	25								5	15	25
<b>LLEIDA</b>													
A-Siembra (ha)	12							30	70				
B-Recolección (tn)	331	40	30										30
C-Comercialización (tn)	113	40	30										30
<b>TARRAGONA</b>													
A-Siembra (ha)	29							30	35	35			
B-Recolección (tn)	712	20	20	15								20	25
C-Comercialización (tn)	710	20	20	15								20	25
<b>CATALUÑA</b>													
A-Siembra (ha)	178						6	29	41	12	6	6	
B-Recolección (tn)	4.834	20	22	8	12						8	12	18
C-Comercialización (tn)	4.591	19	21	9	13						7	12	19
<b>ILLES BALEARES</b>													
A-Siembra (ha)	9		10	10	10	10	20	20	20				
B-Recolección (tn)	297	10	10	10	10	10	10			10	10	10	10
C-Comercialización (tn)	297	10	10	10	10	10	5	5	5	5	10	10	10
<b>ÁVILA</b>													
A-Siembra (ha)	4							20	80				
B-Recolección (tn)	99											20	80
C-Comercialización (tn)	0												
<b>BURGOS</b>													
A-Siembra (ha)	21				20	70	10						
B-Recolección (tn)	630									15	25	30	30
C-Comercialización (tn)	618									15	25	30	30
<b>LEÓN</b>													
A-Siembra (ha)	48					25	25	25	25				
B-Recolección (tn)	1.853									25	25	25	25
C-Comercialización (tn)	1.816									25	25	25	25
<b>PALENCIA</b>													
A-Siembra (ha)	4					40		30	30				
B-Recolección (tn)	210									20	20	30	30
C-Comercialización (tn)	208									20	20	30	30
<b>SALAMANCA</b>													
A-Siembra (ha)	25											50	50
B-Recolección (tn)	683	30	30	40									
C-Comercialización (tn)	669	30	30	40									
<b>SEGOVIA</b>													
A-Siembra (ha)	16					80	20						
B-Recolección (tn)	643									30	40	30	
C-Comercialización (tn)	630									30	40	30	
<b>SORIA</b>													
A-Siembra (ha)	3					40	60						
B-Recolección (tn)	90									20	30	25	25
C-Comercialización (tn)	90									20	30	25	25

Col repollo de hojas lisas													
Provincia y comunidad autónoma	Dato	Mes											
		Ene.	Feb.	Mar.	Abr.	May	Jun.	Jul.	Ago.	Sep.	Oct.	Nov	Dic.
<b>VALLADOLID</b>													
A-Siembra (ha)	9		6	6	6	6	6	35	35				
B-Recolección (tn)	487	10	10	10	10			10	10	10	10	10	10
C-Comercialización (tn)	477	10	10	10	10			10	10	10	10	10	10
<b>ZAMORA</b>													
A-Siembra (ha)	2			20	40	30	10						
B-Recolección (tn)	40	20								5	25	25	25
C-Comercialización (tn)	40	20								5	25	25	25
<b>CASTILLA Y LEÓN</b>													
A-Siembra (ha)	132			1	4	34	15	13	15			9	9
B-Recolección (tn)	4.735	6	5	7	1			1	1	18	22	21	18
C-Comercialización (tn)	4.548	6	5	7	1			1	1	19	22	21	17
<b>COMUNIDAD DE MADRID</b>													
A-Siembra (ha)	25				50	50							
B-Recolección (tn)	714									10	20	30	40
C-Comercialización (tn)	678									10	20	30	40
<b>ALBACETE</b>													
A-Siembra (ha)	0												
B-Recolección (tn)	0												
C-Comercialización (tn)	0												
<b>CIUDAD REAL</b>													
A-Siembra (ha)	9										100		
B-Recolección (tn)	113	20											80
C-Comercialización (tn)	111	30	10										60
<b>CUENCA</b>													
A-Siembra (ha)	0												
B-Recolección (tn)	0												
C-Comercialización (tn)	0												
<b>GUADALAJARA</b>													
A-Siembra (ha)	0												
B-Recolección (tn)	0												
C-Comercialización (tn)	0												
<b>TOLEDO</b>													
A-Siembra (ha)	12		15	20	20	15	20	10					
B-Recolección (tn)	404	12	8							10	22	26	22
C-Comercialización (tn)	283	12	8							8	22	26	24
<b>CASTILLA - LA MANCHA</b>													
A-Siembra (ha)	21		9	11	11	9	11	6			43		
B-Recolección (tn)	517	14	6							8	17	20	35
C-Comercialización (tn)	394	17	9							6	16	19	33
<b>ALICANTE</b>													
A-Siembra (ha)	109	5	15	5	5	5			5	20	20	10	10
B-Recolección (tn)	3.702	15	10	10	5	5	5			5	10	15	20
C-Comercialización (tn)	3.566	15	10	10	5	5	5			5	10	15	20
<b>CASTELLÓN</b>													
A-Siembra (ha)	35		5	15	5		5	15	15	15	15	10	
B-Recolección (tn)	1.135	10	10	10	10	5	15	10			10	10	10
C-Comercialización (tn)	1.075	10	10	10	10	5	15	10			10	10	10
<b>VALENCIA</b>													
A-Siembra (ha)	319								30	40	20	10	
B-Recolección (tn)	9.139	20	15	10	10						10	15	20
C-Comercialización (tn)	8.470	20	15	10	10						10	15	20
<b>COMUNITAT VALENCIANA</b>													
A-Siembra (ha)	463	1	4	2	2	1		1	23	34	20	10	2
B-Recolección (tn)	13.976	18	13	10	9	2	3	1		1	10	15	18
C-Comercialización (tn)	13.111	18	13	10	9	2	3	1		1	10	15	18
<b>REGIÓN DE MURCIA</b>													
A-Siembra (ha)	93	10	10						10	20	20	20	10
B-Recolección (tn)	2.051	15	20	25	10	10						10	10
C-Comercialización (tn)	2.051	15	20	25	10	10						10	10

Col repollo de hojas lisas													
Provincia y comunidad autónoma	Dato	Mes											
		Ene.	Feb.	Mar.	Abr.	May	Jun.	Jul.	Ago.	Sep.	Oct.	Nov	Dic.
<b>BADAJOS</b>													
A-Siembra (ha)	0												
B-Recolección (tn)	0												
C-Comercialización (tn)	0												
<b>CÁCERES</b>													
A-Siembra (ha)	7										50	50	
B-Recolección (tn)	240		25	50	25								
C-Comercialización (tn)	240		25	50	25								
<b>EXTREMADURA</b>													
A-Siembra (ha)	7										50	50	
B-Recolección (tn)	240		25	50	25								
C-Comercialización (tn)	240		25	50	25								
<b>ALMERÍA</b>													
A-Siembra (ha)	42							20	40	40			
B-Recolección (tn)	984	10	10	10	10	10	10	10			10	10	10
C-Comercialización (tn)	984	10	10	10	10	10	10	10			10	10	10
<b>CÁDIZ</b>													
A-Siembra (ha)	67						10	20	20	20	10	10	10
B-Recolección (tn)	3.738	10	10	10						10	20	20	20
C-Comercialización (tn)	3.738	20	10	10						10	20	10	20
<b>CÓRDOBA</b>													
A-Siembra (ha)	60						10	20	20	20	10	10	10
B-Recolección (tn)	1.414									30	15	15	40
C-Comercialización (tn)	1.343									30	15	15	40
<b>GRANADA</b>													
A-Siembra (ha)	37						10	20	20	20	10	10	10
B-Recolección (tn)	864	10	10								20	30	30
C-Comercialización (tn)	821	10	10								20	30	30
<b>HUELVA</b>													
A-Siembra (ha)	0												
B-Recolección (tn)	0												
C-Comercialización (tn)	0												
<b>JAÉN</b>													
A-Siembra (ha)	10						10	20	20	20	10	10	10
B-Recolección (tn)	267	10	10	10						10	20	20	20
C-Comercialización (tn)	267	10	10	10						10	20	20	20
<b>MÁLAGA</b>													
A-Siembra (ha)	138	60											40
B-Recolección (tn)	5.533	10	10							10	30	20	20
C-Comercialización (tn)	5.533	10	10							10	30	20	20
<b>SEVILLA</b>													
A-Siembra (ha)	39						10	20	20	20	10	10	10
B-Recolección (tn)	826	10	10	10						10	20	20	20
C-Comercialización (tn)	826	20	10	10						10	20	10	20
<b>ANDALUCÍA</b>													
A-Siembra (ha)	393	22					5	13	15	15	5	5	20
B-Recolección (tn)	13.626	9	9	4	1	1	1	1		11	22	19	22
C-Comercialización (tn)	13.512	12	9	4	1	1	1	1		11	22	16	22
<b>LAS PALMAS</b>													
A-Siembra (ha)	164	5	10	10	15	20	20	10			2	3	5
B-Recolección (tn)	5.939	10	15	14	13	10	9	6	4	2	3	6	8
C-Comercialización (tn)	5.938	10	15	14	13	10	9	6	4	2	3	6	8
<b>SANTA CRUZ DE TENERIFE</b>													
A-Siembra (ha)	215	5	10	10	15	20	20	10			2	3	5
B-Recolección (tn)	5.274	10	15	14	13	10	9	6	4	2	3	6	8
C-Comercialización (tn)	4.430	10	15	14	13	10	9	6	4	2	3	6	8
<b>CANARIAS</b>													
A-Siembra (ha)	379	5	10	10	15	20	20	10			2	3	5
B-Recolección (tn)	11.213	10	15	14	13	10	9	6	4	2	3	6	8
C-Comercialización (tn)	10.368	10	15	14	13	10	9	6	4	2	3	6	8

Col repollo de hojas lisas													
Provincia y comunidad autónoma	Dato	Mes											
		Ene.	Feb.	Mar.	Abr.	May	Jun.	Jul.	Ago.	Sep.	Oct.	Nov	Dic.
<b>TOTAL NACIONAL</b>													
A-Siembra (ha)	2.500	5	3	2	4	6	6	8	18	16	12	10	10
B-Recolección (tn)	84.767	12	12	9	7	2	2	1	1	3	15	16	20
C-Comercialización (tn)	61.286	13	13	9	7	3	2	1	1	5	13	15	18





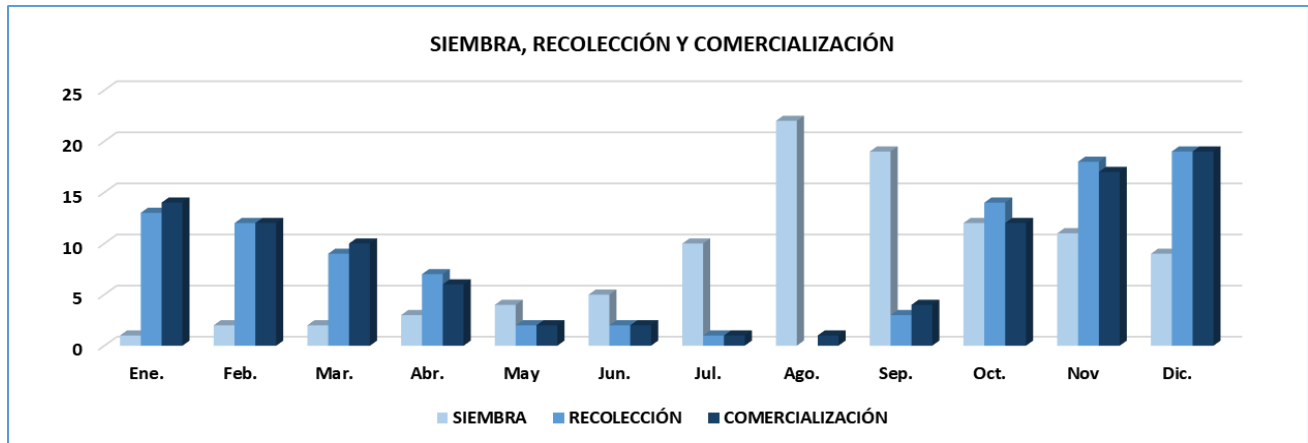
Col repollo de hojas rizadas o de milán														
Provincia y comunidad autónoma	Dato	Mes												
		Ene.	Feb.	Mar.	Abr.	May	Jun.	Jul.	Ago.	Sep.	Oct.	Nov	Dic.	
<b>A CORUÑA</b>														
A-Siembra (ha)	206								20	20	20	20	20	20
B-Recolección (tn)	8.477	10	10	10	10						20	20	20	
C-Comercialización (tn)	2.373	10	10	10	10						20	20	20	
<b>LUGO</b>														
A-Siembra (ha)	103								20	20	20	20	20	
B-Recolección (tn)	5.498	10	10	10	10						20	20	20	
C-Comercialización (tn)	1.705	10	10	10	10						20	20	20	
<b>OURENSE</b>														
A-Siembra (ha)	197								20	20	20	20	20	
B-Recolección (tn)	9.695	10	10	10	10						20	20	20	
C-Comercialización (tn)	2.518	10	10	10	10						20	20	20	
<b>PONTEVEDRA</b>														
A-Siembra (ha)	133								20	20	20	20	20	
B-Recolección (tn)	4.424	20	20								20	20	20	
C-Comercialización (tn)	1.173	20	20								20	20	20	
<b>GALICIA</b>														
A-Siembra (ha)	639								20	20	20	20	20	
B-Recolección (tn)	28.094	12	12	8	8						20	20	20	
C-Comercialización (tn)	7.769	12	12	8	8						20	20	20	
<b>PRINCIPADO DE ASTURIAS</b>														
A-Siembra (ha)	16	10	10	10	15	25	25	5						
B-Recolección (tn)	322	15	10	5	5	5	5			5	10	20	20	
C-Comercialización (tn)	266	15	10	5	5	5	5			5	10	20	20	
<b>CANTABRIA</b>														
A-Siembra (ha)	8					20	30	30	20					
B-Recolección (tn)	184	10	10	10	20	10				10	10	10	10	
C-Comercialización (tn)	184	10	10	10	20	10				10	10	10	10	
<b>ÁLAVA</b>														
A-Siembra (ha)	0													
B-Recolección (tn)	0													
C-Comercialización (tn)	0													
<b>GUIPÚZCOA</b>														
A-Siembra (ha)	4	5	5	5	5			20	50	10				
B-Recolección (tn)	123	25	15	6	5	2	1	1			5	10	30	
C-Comercialización (tn)	80	25	15	6	5	2	1	1			5	10	30	
<b>VIZCAYA</b>														
A-Siembra (ha)	34	5	5	5	5			20	50	10				
B-Recolección (tn)	929	25	15	6	5	2	1	1			5	10	30	
C-Comercialización (tn)	696	25	15	6	5	2	1	1			5	10	30	
<b>PAÍS VASCO</b>														
A-Siembra (ha)	38	5	5	5	5			20	50	10				
B-Recolección (tn)	1.052	25	15	6	5	2	1	1			5	10	30	
C-Comercialización (tn)	776	25	15	6	5	2	1	1			5	10	30	
<b>COMUNIDAD FORAL DE NAVARRA</b>														
A-Siembra (ha)	33		5	5				10	80					
B-Recolección (tn)	965	20	20	10		5	5					20	20	
C-Comercialización (tn)	960	20	20	10		5	5					20	20	
<b>LA RIOJA</b>														
A-Siembra (ha)	83		2	3	3	3	20	44	25					
B-Recolección (tn)	3.034	15	10	10	5	2	3	3	2	5	10	15	20	
C-Comercialización (tn)	2.730	15	10	10	5	2	3	3	2	5	10	15	20	
<b>HUESCA</b>														
A-Siembra (ha)	0													
B-Recolección (tn)	0													
C-Comercialización (tn)	0													
<b>TERUEL</b>														
A-Siembra (ha)	20						70	30						
B-Recolección (tn)	760								10	80	10			
C-Comercialización (tn)	700								10	80	10			

Col repollo de hojas rizadas o de milán													
Provincia y comunidad autónoma	Dato	Mes											
		Ene.	Feb.	Mar.	Abr.	May	Jun.	Jul.	Ago.	Sep.	Oct.	Nov	Dic.
<b>ZARAGOZA</b>													
A-Siembra (ha)	0												
B-Recolección (tn)	0												
C-Comercialización (tn)	0												
<b>ARAGÓN</b>													
A-Siembra (ha)	20						70	30					
B-Recolección (tn)	760								10	80	10		
C-Comercialización (tn)	700								10	80	10		
<b>BARCELONA</b>													
A-Siembra (ha)	56	20	10	10						10	10	20	20
B-Recolección (tn)	1.563	10	15	20	35	10							10
C-Comercialización (tn)	1.555	10	15	20	35	10							10
<b>GIRONA</b>													
A-Siembra (ha)	0												
B-Recolección (tn)	0												
C-Comercialización (tn)	0												
<b>LLEIDA</b>													
A-Siembra (ha)	20							30	70				
B-Recolección (tn)	571	40	30										30
C-Comercialización (tn)	194	40	30										30
<b>TARRAGONA</b>													
A-Siembra (ha)	193							30	35	35			
B-Recolección (tn)	4.814	20	20	15								20	25
C-Comercialización (tn)	4.800	20	20	15								20	25
<b>CATALUÑA</b>													
A-Siembra (ha)	269	4	2	2				24	31	27	2	4	4
B-Recolección (tn)	6.948	19	20	15	8	2						14	22
C-Comercialización (tn)	6.549	18	19	16	8	2						15	22
<b>ILLES BALEARES</b>													
A-Siembra (ha)	53		10	10	10	10	20	20	20				
B-Recolección (tn)	1.682	10	10	10	10	10	10			10	10	10	10
C-Comercialización (tn)	1.682	10	10	10	10	10	5	5	5	5	10	10	10
<b>ÁVILA</b>													
A-Siembra (ha)	0												
B-Recolección (tn)	0												
C-Comercialización (tn)	0												
<b>BURGOS</b>													
A-Siembra (ha)	21				20	70	10						
B-Recolección (tn)	620									15	25	30	30
C-Comercialización (tn)	608									15	25	30	30
<b>LEÓN</b>													
A-Siembra (ha)	13					25	25	25	25				
B-Recolección (tn)	490									30	40	30	
C-Comercialización (tn)	480										50	50	
<b>PALENCIA</b>													
A-Siembra (ha)	0												
B-Recolección (tn)	0												
C-Comercialización (tn)	0												
<b>SALAMANCA</b>													
A-Siembra (ha)	21											50	50
B-Recolección (tn)	559	30	30	40									
C-Comercialización (tn)	548	30	30	40									
<b>SEGOVIA</b>													
A-Siembra (ha)	17					80	20						
B-Recolección (tn)	655									30	40	30	
C-Comercialización (tn)	655									30	40	30	
<b>SORIA</b>													
A-Siembra (ha)	0												
B-Recolección (tn)	0												
C-Comercialización (tn)	0												

Col repollo de hojas rizadas o de milán													
Provincia y comunidad autónoma	Dato	Mes											
		Ene.	Feb.	Mar.	Abr.	May	Jun.	Jul.	Ago.	Sep.	Oct.	Nov	Dic.
<b>VALLADOLID</b>													
A-Siembra (ha)	6		6	6	6	6	6	35	35				
B-Recolección (tn)	300	10	10	10	10			10	10	10	10	10	10
C-Comercialización (tn)	294	10	10	10	10			10	10	10	10	10	10
<b>ZAMORA</b>													
A-Siembra (ha)	7				30	35	20	10	5				
B-Recolección (tn)	256	10	10								25	25	30
C-Comercialización (tn)	250	10	10								25	25	30
<b>CASTILLA Y LEÓN</b>													
A-Siembra (ha)	85				8	41	13	7	7			12	12
B-Recolección (tn)	2.880	8	8	9	1			1	1	16	24	22	10
C-Comercialización (tn)	2.835	8	8	9	1			1	1	11	26	25	10
<b>COMUNIDAD DE MADRID</b>													
A-Siembra (ha)	32				50	50							
B-Recolección (tn)	893									10	20	30	40
C-Comercialización (tn)	848									10	20	30	40
<b>ALBACETE</b>													
A-Siembra (ha)	0												
B-Recolección (tn)	0												
C-Comercialización (tn)	0												
<b>CIUDAD REAL</b>													
A-Siembra (ha)	0												
B-Recolección (tn)	0												
C-Comercialización (tn)	0												
<b>CUENCA</b>													
A-Siembra (ha)	0												
B-Recolección (tn)	0												
C-Comercialización (tn)	0												
<b>GUADALAJARA</b>													
A-Siembra (ha)	0												
B-Recolección (tn)	0												
C-Comercialización (tn)	0												
<b>TOLEDO</b>													
A-Siembra (ha)	57		10	20	20	20	20	10					
B-Recolección (tn)	1.899	12	8							10	22	26	22
C-Comercialización (tn)	1.329	12	8							8	22	26	24
<b>CASTILLA - LA MANCHA</b>													
A-Siembra (ha)	57		10	20	20	20	20	10					
B-Recolección (tn)	1.899	12	8							10	22	26	22
C-Comercialización (tn)	1.329	12	8							8	22	26	24
<b>ALICANTE</b>													
A-Siembra (ha)	58	5	15	5	5	5			5	20	20	10	10
B-Recolección (tn)	1.740	15	10	10	5	5	5			5	10	15	20
C-Comercialización (tn)	1.669	15	10	10	5	5	5			5	10	15	20
<b>CASTELLÓN</b>													
A-Siembra (ha)	123		5	15	5		5	15	15	15	15	10	
B-Recolección (tn)	3.867	10	10	10	10	5	15	10			10	10	10
C-Comercialización (tn)	3.645	10	10	10	10	5	15	10			10	10	10
<b>VALENCIA</b>													
A-Siembra (ha)	171								30	40	20	10	
B-Recolección (tn)	4.907	20	15	10	10						10	15	20
C-Comercialización (tn)	4.548	20	15	10	10						10	15	20
<b>COMUNITAT VALENCIANA</b>													
A-Siembra (ha)	352	1	4	6	3	1	2	5	21	27	18	10	2
B-Recolección (tn)	10.514	15	12	10	9	3	6	4		1	10	13	17
C-Comercialización (tn)	9.862	15	12	10	9	3	6	4		1	10	13	17
<b>REGIÓN DE MURCIA</b>													
A-Siembra (ha)	130	10	10						10	20	20	20	10
B-Recolección (tn)	2.860	15	20	25	10	10						10	10
C-Comercialización (tn)	2.860	15	20	25	10	10						10	10

Col repollo de hojas rizadas o de milán													
Provincia y comunidad autónoma	Dato	Mes											
		Ene.	Feb.	Mar.	Abr.	May	Jun.	Jul.	Ago.	Sep.	Oct.	Nov	Dic.
<b>BADAJOS</b>													
A-Siembra (ha)	0												
B-Recolección (tn)	0												
C-Comercialización (tn)	0												
<b>CÁCERES</b>													
A-Siembra (ha)	0												
B-Recolección (tn)	0												
C-Comercialización (tn)	0												
<b>EXTREMADURA</b>													
A-Siembra (ha)	0												
B-Recolección (tn)	0												
C-Comercialización (tn)	0												
<b>ALMERÍA</b>													
A-Siembra (ha)	23							20	40	40			
B-Recolección (tn)	583	10	10	10	10	10	10	10			10	10	10
C-Comercialización (tn)	583	10	10	10	10	10	10	10			10	10	10
<b>CÁDIZ</b>													
A-Siembra (ha)	48						10	20	20	20	10	10	10
B-Recolección (tn)	2.654	10	10	10						10	20	20	20
C-Comercialización (tn)	2.654	20	10	10						10	20	10	20
<b>CÓRDOBA</b>													
A-Siembra (ha)	16						10	20	20	20	10	10	10
B-Recolección (tn)	393									30	15	15	40
C-Comercialización (tn)	373									30	15	15	40
<b>GRANADA</b>													
A-Siembra (ha)	207						10	20	20	20	10	10	10
B-Recolección (tn)	3.891	10	10								20	30	30
C-Comercialización (tn)	3.696	10	10								20	30	30
<b>HUELVA</b>													
A-Siembra (ha)	0												
B-Recolección (tn)	0												
C-Comercialización (tn)	0												
<b>JAÉN</b>													
A-Siembra (ha)	0												
B-Recolección (tn)	0												
C-Comercialización (tn)	0												
<b>MÁLAGA</b>													
A-Siembra (ha)	0												
B-Recolección (tn)	0												
C-Comercialización (tn)	0												
<b>SEVILLA</b>													
A-Siembra (ha)	0												
B-Recolección (tn)	0												
C-Comercialización (tn)	0												
<b>ANDALUCÍA</b>													
A-Siembra (ha)	294						9	20	22	22	9	9	9
B-Recolección (tn)	7.521	9	9	4	1	1	1	1		5	19	24	26
C-Comercialización (tn)	7.306	13	9	4	1	1	1	1		5	19	20	26
<b>LAS PALMAS</b>													
A-Siembra (ha)	0												
B-Recolección (tn)	0												
C-Comercialización (tn)	0												
<b>SANTA CRUZ DE TENERIFE</b>													
A-Siembra (ha)	0												
B-Recolección (tn)	0												
C-Comercialización (tn)	0												
<b>CANARIAS</b>													
A-Siembra (ha)	0												
B-Recolección (tn)	0												
C-Comercialización (tn)	0												

Col repollo de hojas rizadas o de milán													
Provincia y comunidad autónoma	Dato	Mes											
		Ene.	Feb.	Mar.	Abr.	May	Jun.	Jul.	Ago.	Sep.	Oct.	Nov	Dic.
<b>TOTAL NACIONAL</b>													
A-Siembra (ha)	2.109	1	2	2	3	4	5	10	22	19	12	11	9
B-Recolección (tn)	69.608	13	12	9	7	2	2	1		3	14	18	19
C-Comercialización (tn)	46.656	14	12	10	6	2	2	1	1	4	12	17	19



Col de bruselas													
Provincia y comunidad autónoma	Dato	Mes											
		Ene.	Feb.	Mar.	Abr.	May	Jun.	Jul.	Ago.	Sep.	Oct.	Nov	Dic.
<b>A CORUÑA</b>													
A-Siembra (ha)	0												
B-Recolección (tn)	0												
C-Comercialización (tn)	0												
<b>LUGO</b>													
A-Siembra (ha)	0												
B-Recolección (tn)	0												
C-Comercialización (tn)	0												
<b>OURENSE</b>													
A-Siembra (ha)	0												
B-Recolección (tn)	0												
C-Comercialización (tn)	0												
<b>PONTEVEDRA</b>													
A-Siembra (ha)	0												
B-Recolección (tn)	0												
C-Comercialización (tn)	0												
<b>GALICIA</b>													
A-Siembra (ha)	0												
B-Recolección (tn)	0												
C-Comercialización (tn)	0												
<b>PRINCIPADO DE ASTURIAS</b>													
A-Siembra (ha)	1					40	60						
B-Recolección (tn)	25	15	15	10					5	15	20	20	
C-Comercialización (tn)	21	15	15	10	5				5	15	20	15	
<b>CANTABRIA</b>													
A-Siembra (ha)	0												
B-Recolección (tn)	0												
C-Comercialización (tn)	0												
<b>ÁLAVA</b>													
A-Siembra (ha)	0												
B-Recolección (tn)	0												
C-Comercialización (tn)	0												
<b>GUIPÚZCOA</b>													
A-Siembra (ha)	0												
B-Recolección (tn)	0												
C-Comercialización (tn)	0												
<b>VIZCAYA</b>													
A-Siembra (ha)	0												
B-Recolección (tn)	0												
C-Comercialización (tn)	0												
<b>PAÍS VASCO</b>													
A-Siembra (ha)	0												
B-Recolección (tn)	0												
C-Comercialización (tn)	0												
<b>COMUNIDAD FORAL DE NAVARRA</b>													
A-Siembra (ha)	25							10	90				
B-Recolección (tn)	282	5									5	90	
C-Comercialización (tn)	280	5									5	90	
<b>LA RIOJA</b>													
A-Siembra (ha)	4						10	60	30				
B-Recolección (tn)	63	25	18	10						5	15	27	
C-Comercialización (tn)	57	25	18	10						5	15	27	
<b>HUESCA</b>													
A-Siembra (ha)	0												
B-Recolección (tn)	0												
C-Comercialización (tn)	0												
<b>TERUEL</b>													
A-Siembra (ha)	0												
B-Recolección (tn)	0												
C-Comercialización (tn)	0												

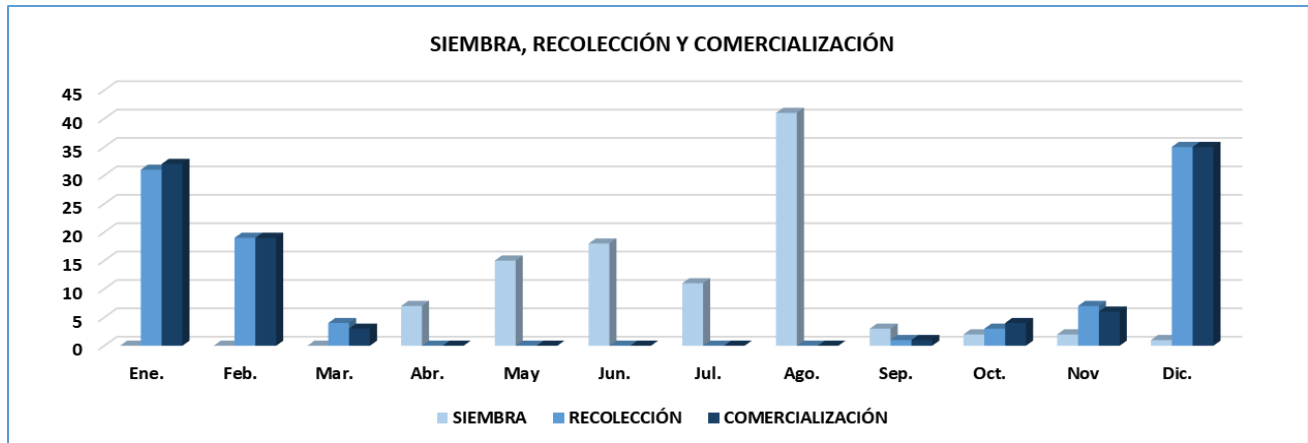
Col de bruselas													
Provincia y comunidad autónoma	Dato	Mes											
		Ene.	Feb.	Mar.	Abr.	May	Jun.	Jul.	Ago.	Sep.	Oct.	Nov	Dic.
<b>ZARAGOZA</b>													
A-Siembra (ha)	0												
B-Recolección (tn)	0												
C-Comercialización (tn)	0												
<b>ARAGÓN</b>													
A-Siembra (ha)	0												
B-Recolección (tn)	0												
C-Comercialización (tn)	0												
<b>BARCELONA</b>													
A-Siembra (ha)	6							20	70	10			
B-Recolección (tn)	64	30	10	10							10	20	20
C-Comercialización (tn)	64	30	10	10							10	20	20
<b>GIRONA</b>													
A-Siembra (ha)	0												
B-Recolección (tn)	0												
C-Comercialización (tn)	0												
<b>LLEIDA</b>													
A-Siembra (ha)	1							30	70				
B-Recolección (tn)	19	30	30	10									30
C-Comercialización (tn)	6	30	30	10									30
<b>TARRAGONA</b>													
A-Siembra (ha)	0												
B-Recolección (tn)	0												
C-Comercialización (tn)	0												
<b>CATALUÑA</b>													
A-Siembra (ha)	7							21	70	9			
B-Recolección (tn)	83	30	15	10							8	15	22
C-Comercialización (tn)	70	30	12	10							9	18	21
<b>ILLES BALEARES</b>													
A-Siembra (ha)	0												
B-Recolección (tn)	0												
C-Comercialización (tn)	0												
<b>ÁVILA</b>													
A-Siembra (ha)	0												
B-Recolección (tn)	0												
C-Comercialización (tn)	0												
<b>BURGOS</b>													
A-Siembra (ha)	0												
B-Recolección (tn)	0												
C-Comercialización (tn)	0												
<b>LEÓN</b>													
A-Siembra (ha)	1						100						
B-Recolección (tn)	27												100
C-Comercialización (tn)	26												100
<b>PALENCIA</b>													
A-Siembra (ha)	0												
B-Recolección (tn)	0												
C-Comercialización (tn)	0												
<b>SALAMANCA</b>													
A-Siembra (ha)	1											50	50
B-Recolección (tn)	36	30	30	40									
C-Comercialización (tn)	0												
<b>SEGOVIA</b>													
A-Siembra (ha)	0												
B-Recolección (tn)	0												
C-Comercialización (tn)	0												
<b>SORIA</b>													
A-Siembra (ha)	0												
B-Recolección (tn)	0												
C-Comercialización (tn)	0												

Col de bruselas													
Provincia y comunidad autónoma	Dato	Mes											
		Ene.	Feb.	Mar.	Abr.	May	Jun.	Jul.	Ago.	Sep.	Oct.	Nov	Dic.
<b>VALLADOLID</b>													
A-Siembra (ha)	0												
B-Recolección (tn)	0												
C-Comercialización (tn)	0												
<b>ZAMORA</b>													
A-Siembra (ha)	0												
B-Recolección (tn)	0												
C-Comercialización (tn)	0												
<b>CASTILLA Y LEÓN</b>													
A-Siembra (ha)	2						50					25	25
B-Recolección (tn)	63	17	17	23									43
C-Comercialización (tn)	26												100
<b>COMUNIDAD DE MADRID</b>													
A-Siembra (ha)	27				20	40	40						
B-Recolección (tn)	766	50	30										20
C-Comercialización (tn)	728	50	30										20
<b>ALBACETE</b>													
A-Siembra (ha)	0												
B-Recolección (tn)	0												
C-Comercialización (tn)	0												
<b>CIUDAD REAL</b>													
A-Siembra (ha)	0												
B-Recolección (tn)	0												
C-Comercialización (tn)	0												
<b>CUENCA</b>													
A-Siembra (ha)	0												
B-Recolección (tn)	0												
C-Comercialización (tn)	0												
<b>GUADALAJARA</b>													
A-Siembra (ha)	0												
B-Recolección (tn)	0												
C-Comercialización (tn)	0												
<b>TOLEDO</b>													
A-Siembra (ha)	0												
B-Recolección (tn)	0												
C-Comercialización (tn)	0												
<b>CASTILLA - LA MANCHA</b>													
A-Siembra (ha)	0												
B-Recolección (tn)	0												
C-Comercialización (tn)	0												
<b>ALICANTE</b>													
A-Siembra (ha)	0												
B-Recolección (tn)	0												
C-Comercialización (tn)	0												
<b>CASTELLÓN</b>													
A-Siembra (ha)	0												
B-Recolección (tn)	0												
C-Comercialización (tn)	0												
<b>VALENCIA</b>													
A-Siembra (ha)	0												
B-Recolección (tn)	0												
C-Comercialización (tn)	0												
<b>COMUNITAT VALENCIANA</b>													
A-Siembra (ha)	0												
B-Recolección (tn)	0												
C-Comercialización (tn)	0												
<b>REGIÓN DE MURCIA</b>													
A-Siembra (ha)	4							25	25	20	20	10	
B-Recolección (tn)	78	10	10	15							10	35	20
C-Comercialización (tn)	77	10	10	15							10	30	25



Col de bruselas													
Provincia y comunidad autónoma	Dato	Mes											
		Ene.	Feb.	Mar.	Abr.	May	Jun.	Jul.	Ago.	Sep.	Oct.	Nov	Dic.
<b>BADAJOS</b>													
A-Siembra (ha)	0												
B-Recolección (tn)	0												
C-Comercialización (tn)	0												
<b>CÁCERES</b>													
A-Siembra (ha)	0												
B-Recolección (tn)	0												
C-Comercialización (tn)	0												
<b>EXTREMADURA</b>													
A-Siembra (ha)	0												
B-Recolección (tn)	0												
C-Comercialización (tn)	0												
<b>ALMERÍA</b>													
A-Siembra (ha)	0												
B-Recolección (tn)	0												
C-Comercialización (tn)	0												
<b>CÁDIZ</b>													
A-Siembra (ha)	0												
B-Recolección (tn)	0												
C-Comercialización (tn)	0												
<b>CÓRDOBA</b>													
A-Siembra (ha)	6						10	20	20	20	10	10	10
B-Recolección (tn)	157	10	10	10						10	20	20	20
C-Comercialización (tn)	157	20	10	10						10	20	10	20
<b>GRANADA</b>													
A-Siembra (ha)	0												
B-Recolección (tn)	0												
C-Comercialización (tn)	0												
<b>HUELVA</b>													
A-Siembra (ha)	0												
B-Recolección (tn)	0												
C-Comercialización (tn)	0												
<b>JAÉN</b>													
A-Siembra (ha)	0												
B-Recolección (tn)	0												
C-Comercialización (tn)	0												
<b>MÁLAGA</b>													
A-Siembra (ha)	0												
B-Recolección (tn)	0												
C-Comercialización (tn)	0												
<b>SEVILLA</b>													
A-Siembra (ha)	0												
B-Recolección (tn)	0												
C-Comercialización (tn)	0												
<b>ANDALUCÍA</b>													
A-Siembra (ha)	6						10	20	20	20	10	10	10
B-Recolección (tn)	157	10	10	10						10	20	20	20
C-Comercialización (tn)	157	20	10	10						10	20	10	20
<b>LAS PALMAS</b>													
A-Siembra (ha)	0												
B-Recolección (tn)	0												
C-Comercialización (tn)	0												
<b>SANTA CRUZ DE TENERIFE</b>													
A-Siembra (ha)	0												
B-Recolección (tn)	0												
C-Comercialización (tn)	0												
<b>CANARIAS</b>													
A-Siembra (ha)	0												
B-Recolección (tn)	0												
C-Comercialización (tn)	0												

Col de bruselas													
Provincia y comunidad autónoma	Dato	Mes											
		Ene.	Feb.	Mar.	Abr.	May	Jun.	Jul.	Ago.	Sep.	Oct.	Nov	Dic.
<b>TOTAL NACIONAL</b>													
A-Siembra (ha)	76				7	15	18	11	41	3	2	2	1
B-Recolección (tn)	1.517	31	19	4						1	3	7	35
C-Comercialización (tn)	1.416	32	19	3						1	4	6	35



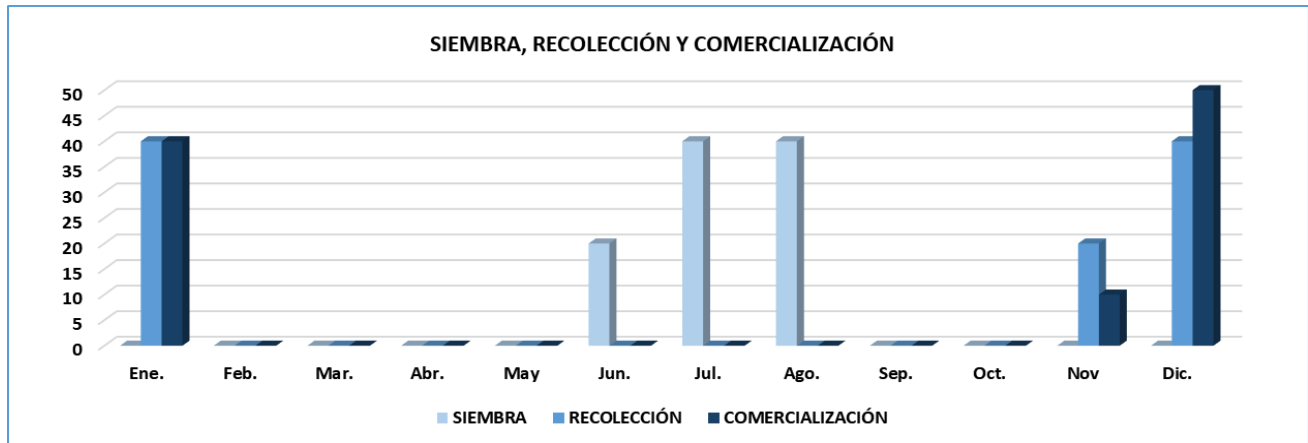
Col roja o lombarda													
Provincia y comunidad autónoma	Dato	Mes											
		Ene.	Feb.	Mar.	Abr.	May	Jun.	Jul.	Ago.	Sep.	Oct.	Nov	Dic.
<b>A CORUÑA</b>													
A-Siembra (ha)	0												
B-Recolección (tn)	0												
C-Comercialización (tn)	0												
<b>LUGO</b>													
A-Siembra (ha)	0												
B-Recolección (tn)	0												
C-Comercialización (tn)	0												
<b>OURENSE</b>													
A-Siembra (ha)	0												
B-Recolección (tn)	0												
C-Comercialización (tn)	0												
<b>PONTEVEDRA</b>													
A-Siembra (ha)	0												
B-Recolección (tn)	0												
C-Comercialización (tn)	0												
<b>GALICIA</b>													
A-Siembra (ha)	0												
B-Recolección (tn)	0												
C-Comercialización (tn)	0												
<b>PRINCIPADO DE ASTURIAS</b>													
A-Siembra (ha)	0												
B-Recolección (tn)	0												
C-Comercialización (tn)	0												
<b>CANTABRIA</b>													
A-Siembra (ha)	0												
B-Recolección (tn)	0												
C-Comercialización (tn)	0												
<b>ÁLAVA</b>													
A-Siembra (ha)	0												
B-Recolección (tn)	0												
C-Comercialización (tn)	0												
<b>GUIPÚZCOA</b>													
A-Siembra (ha)	0												
B-Recolección (tn)	0												
C-Comercialización (tn)	0												
<b>VIZCAYA</b>													
A-Siembra (ha)	0												
B-Recolección (tn)	0												
C-Comercialización (tn)	0												
<b>PAÍS VASCO</b>													
A-Siembra (ha)	0												
B-Recolección (tn)	0												
C-Comercialización (tn)	0												
<b>COMUNIDAD FORAL DE NAVARRA</b>													
A-Siembra (ha)	0												
B-Recolección (tn)	0												
C-Comercialización (tn)	0												
<b>LA RIOJA</b>													
A-Siembra (ha)	0												
B-Recolección (tn)	0												
C-Comercialización (tn)	0												
<b>HUESCA</b>													
A-Siembra (ha)	0												
B-Recolección (tn)	0												
C-Comercialización (tn)	0												
<b>TERUEL</b>													
A-Siembra (ha)	0												
B-Recolección (tn)	0												
C-Comercialización (tn)	0												

Col roja o lombarda													
Provincia y comunidad autónoma	Dato	Mes											
		Ene.	Feb.	Mar.	Abr.	May	Jun.	Jul.	Ago.	Sep.	Oct.	Nov	Dic.
<b>ZARAGOZA</b>													
A-Siembra (ha)	0												
B-Recolección (tn)	0												
C-Comercialización (tn)	0												
<b>ARAGÓN</b>													
A-Siembra (ha)	0												
B-Recolección (tn)	0												
C-Comercialización (tn)	0												
<b>BARCELONA</b>													
A-Siembra (ha)	0												
B-Recolección (tn)	0												
C-Comercialización (tn)	0												
<b>GIRONA</b>													
A-Siembra (ha)	3						20	40	40				
B-Recolección (tn)	41	40										20	40
C-Comercialización (tn)	38	40										10	50
<b>LLEIDA</b>													
A-Siembra (ha)	0												
B-Recolección (tn)	0												
C-Comercialización (tn)	0												
<b>TARRAGONA</b>													
A-Siembra (ha)	0												
B-Recolección (tn)	0												
C-Comercialización (tn)	0												
<b>CATALUÑA</b>													
A-Siembra (ha)	3						20	40	40				
B-Recolección (tn)	41	40										20	40
C-Comercialización (tn)	38	40										10	50
<b>ILLES BALEARES</b>													
A-Siembra (ha)	0												
B-Recolección (tn)	0												
C-Comercialización (tn)	0												
<b>ÁVILA</b>													
A-Siembra (ha)	0												
B-Recolección (tn)	0												
C-Comercialización (tn)	0												
<b>BURGOS</b>													
A-Siembra (ha)	0												
B-Recolección (tn)	0												
C-Comercialización (tn)	0												
<b>LEÓN</b>													
A-Siembra (ha)	0												
B-Recolección (tn)	0												
C-Comercialización (tn)	0												
<b>PALENCIA</b>													
A-Siembra (ha)	0												
B-Recolección (tn)	0												
C-Comercialización (tn)	0												
<b>SALAMANCA</b>													
A-Siembra (ha)	0												
B-Recolección (tn)	0												
C-Comercialización (tn)	0												
<b>SEGOVIA</b>													
A-Siembra (ha)	0												
B-Recolección (tn)	0												
C-Comercialización (tn)	0												
<b>SORIA</b>													
A-Siembra (ha)	0												
B-Recolección (tn)	0												
C-Comercialización (tn)	0												

Col roja o lombarda													
Provincia y comunidad autónoma	Dato	Mes											
		Ene.	Feb.	Mar.	Abr.	May	Jun.	Jul.	Ago.	Sep.	Oct.	Nov	Dic.
<b>VALLADOLID</b>													
A-Siembra (ha)	0												
B-Recolección (tn)	0												
C-Comercialización (tn)	0												
<b>ZAMORA</b>													
A-Siembra (ha)	0												
B-Recolección (tn)	0												
C-Comercialización (tn)	0												
<b>CASTILLA Y LEÓN</b>													
A-Siembra (ha)	0												
B-Recolección (tn)	0												
C-Comercialización (tn)	0												
<b>COMUNIDAD DE MADRID</b>													
A-Siembra (ha)	0												
B-Recolección (tn)	0												
C-Comercialización (tn)	0												
<b>ALBACETE</b>													
A-Siembra (ha)	0												
B-Recolección (tn)	0												
C-Comercialización (tn)	0												
<b>CIUDAD REAL</b>													
A-Siembra (ha)	0												
B-Recolección (tn)	0												
C-Comercialización (tn)	0												
<b>CUENCA</b>													
A-Siembra (ha)	0												
B-Recolección (tn)	0												
C-Comercialización (tn)	0												
<b>GUADALAJARA</b>													
A-Siembra (ha)	0												
B-Recolección (tn)	0												
C-Comercialización (tn)	0												
<b>TOLEDO</b>													
A-Siembra (ha)	0												
B-Recolección (tn)	0												
C-Comercialización (tn)	0												
<b>CASTILLA - LA MANCHA</b>													
A-Siembra (ha)	0												
B-Recolección (tn)	0												
C-Comercialización (tn)	0												
<b>ALICANTE</b>													
A-Siembra (ha)	0												
B-Recolección (tn)	0												
C-Comercialización (tn)	0												
<b>CASTELLÓN</b>													
A-Siembra (ha)	0												
B-Recolección (tn)	0												
C-Comercialización (tn)	0												
<b>VALENCIA</b>													
A-Siembra (ha)	0												
B-Recolección (tn)	0												
C-Comercialización (tn)	0												
<b>COMUNITAT VALENCIANA</b>													
A-Siembra (ha)	0												
B-Recolección (tn)	0												
C-Comercialización (tn)	0												
<b>REGIÓN DE MURCIA</b>													
A-Siembra (ha)	0												
B-Recolección (tn)	0												
C-Comercialización (tn)	0												

Col roja o lombarda												
Provincia y comunidad autónoma	Dato	Mes										
		Ene.	Feb.	Mar.	Abr.	May	Jun.	Jul.	Ago.	Sep.	Oct.	Nov
<b>BADAJOS</b>												
A-Siembra (ha)	0											
B-Recolección (tn)	0											
C-Comercialización (tn)	0											
<b>CÁCERES</b>												
A-Siembra (ha)	0											
B-Recolección (tn)	0											
C-Comercialización (tn)	0											
<b>EXTREMADURA</b>												
A-Siembra (ha)	0											
B-Recolección (tn)	0											
C-Comercialización (tn)	0											
<b>ALMERÍA</b>												
A-Siembra (ha)	0											
B-Recolección (tn)	0											
C-Comercialización (tn)	0											
<b>CÁDIZ</b>												
A-Siembra (ha)	0											
B-Recolección (tn)	0											
C-Comercialización (tn)	0											
<b>CÓRDOBA</b>												
A-Siembra (ha)	0											
B-Recolección (tn)	0											
C-Comercialización (tn)	0											
<b>GRANADA</b>												
A-Siembra (ha)	0											
B-Recolección (tn)	0											
C-Comercialización (tn)	0											
<b>HUELVA</b>												
A-Siembra (ha)	0											
B-Recolección (tn)	0											
C-Comercialización (tn)	0											
<b>JAÉN</b>												
A-Siembra (ha)	0											
B-Recolección (tn)	0											
C-Comercialización (tn)	0											
<b>MÁLAGA</b>												
A-Siembra (ha)	0											
B-Recolección (tn)	0											
C-Comercialización (tn)	0											
<b>SEVILLA</b>												
A-Siembra (ha)	0											
B-Recolección (tn)	0											
C-Comercialización (tn)	0											
<b>ANDALUCÍA</b>												
A-Siembra (ha)	0											
B-Recolección (tn)	0											
C-Comercialización (tn)	0											
<b>LAS PALMAS</b>												
A-Siembra (ha)	0											
B-Recolección (tn)	0											
C-Comercialización (tn)	0											
<b>SANTA CRUZ DE TENERIFE</b>												
A-Siembra (ha)	0											
B-Recolección (tn)	0											
C-Comercialización (tn)	0											
<b>CANARIAS</b>												
A-Siembra (ha)	0											
B-Recolección (tn)	0											
C-Comercialización (tn)	0											

Col roja o lombarda													
Provincia y comunidad autónoma	Dato	Mes											
		Ene.	Feb.	Mar.	Abr.	May	Jun.	Jul.	Ago.	Sep.	Oct.	Nov	Dic.
<b>TOTAL NACIONAL</b>													
A-Siembra (ha)	3						20	40	40				
B-Recolección (tn)	41	40										20	40
C-Comercialización (tn)	38	40										10	50



Berza													
Provincia y comunidad autónoma	Dato	Mes											
		ENE.	FEB.	MAR.	ABR.	MAY.	JUN.	JUL.	AGO.	SEP.	OCT.	NOV.	DIC.
<b>A CORUÑA</b>													
A-Siembra (ha)	62	25										50	25
B-Recolección (tn)	2.953	25	25	25	25								
C-Comercialización (tn)	637	25	25	25	25								
<b>LUGO</b>													
A-Siembra (ha)	82	25	25									25	25
B-Recolección (tn)	3.911	20	20	20	20	20							
C-Comercialización (tn)	1.173	20	20	20	20	20							
<b>OURENSE</b>													
A-Siembra (ha)	52	25										25	25
B-Recolección (tn)	2.355	20	20	20	20								20
C-Comercialización (tn)	707	20	20	20	20								20
<b>PONTEVEDRA</b>													
A-Siembra (ha)	45	25										50	25
B-Recolección (tn)	2.010	25	25	25	25								
C-Comercialización (tn)	604	25	25	25	25								
<b>GALICIA</b>													
A-Siembra (ha)	241	25	9									5	36
B-Recolección (tn)	11.229	23	22	22	22	7							4
C-Comercialización (tn)	3.121	22	22	22	21	8							5
<b>PRINCIPADO DE ASTURIAS</b>													
A-Siembra (ha)	117	25								40			20
B-Recolección (tn)	1.755	10	15	5	5	5	5	5	5	5	5	10	15
C-Comercialización (tn)	1.189	15	15	15	10	10	5	5				5	10
<b>CANTABRIA</b>													
A-Siembra (ha)	7							50				50	
B-Recolección (tn)	154	20	30	30	20								
C-Comercialización (tn)	154	20	30	30	20								
<b>ÁLAVA</b>													
A-Siembra (ha)	30	5	5	5	5			30	40	10			
B-Recolección (tn)	817	25	15	6	5	2	1	1			5	10	30
C-Comercialización (tn)	16	24	14	6	5	2	1	1	1	1	5	10	30
<b>GUIPÚZCOA</b>													
A-Siembra (ha)	16	5	5	5	5			30	40	10			
B-Recolección (tn)	306	25	15	6	5	2	1	1			5	10	30
C-Comercialización (tn)	73	25	15	6	5	2	1	1			5	10	30
<b>VIZCAYA</b>													
A-Siembra (ha)	25	5	5	5	5			30	40	10			
B-Recolección (tn)	576	25	15	6	5	2	1	1			5	10	30
C-Comercialización (tn)	63	24	14	6	5	2	1	1	1	1	5	10	30
<b>PAÍS VASCO</b>													
A-Siembra (ha)	71	5	5	5	5			30	40	10			
B-Recolección (tn)	1.699	25	15	6	5	2	1	1			5	10	30
C-Comercialización (tn)	152	24	14	6	5	2	1	1	1	1	5	10	30
<b>COMUNIDAD FORAL DE NAVARRA</b>													
A-Siembra (ha)	13		5	5				10	80				
B-Recolección (tn)	315	20	20	10		5	5					20	20
C-Comercialización (tn)	310	20	20	10		5	5					20	20
<b>LA RIOJA</b>													
A-Siembra (ha)	0												
B-Recolección (tn)	0												
C-Comercialización (tn)	0												
<b>HUESCA</b>													
A-Siembra (ha)	6						10	60	10	10	10		
B-Recolección (tn)	168	25	10								15	25	25
C-Comercialización (tn)	133	25	10								15	25	25
<b>TERUEL</b>													
A-Siembra (ha)	0												
B-Recolección (tn)	0												
C-Comercialización (tn)	0												

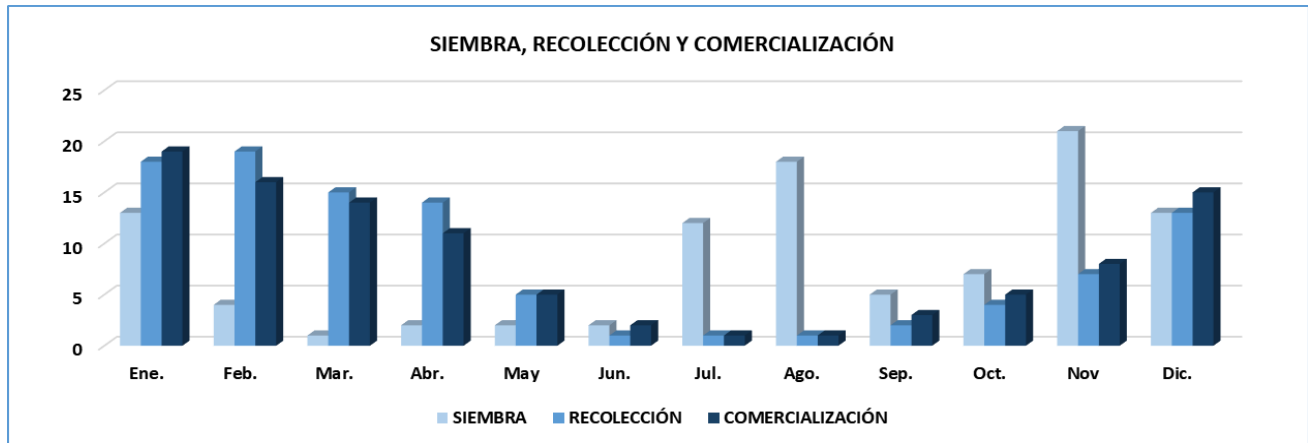


Berza													
Provincia y comunidad autónoma	Dato	Mes											
		Ene.	Feb.	Mar.	Abr.	May	Jun.	Jul.	Ago.	Sep.	Oct.	Nov	Dic.
<b>ZARAGOZA</b>													
A-Siembra (ha)	6						10	60	10	10	10		
B-Recolección (tn)	168	25	10								15	25	25
C-Comercialización (tn)	158	25	10								15	25	25
<b>ARAGÓN</b>													
A-Siembra (ha)	12						10	60	10	10	10		
B-Recolección (tn)	336	25	10								15	25	25
C-Comercialización (tn)	291	25	10								15	25	25
<b>BARCELONA</b>													
A-Siembra (ha)	0												
B-Recolección (tn)	0												
C-Comercialización (tn)	0												
<b>GIRONA</b>													
A-Siembra (ha)	15				50	50							
B-Recolección (tn)	370											60	40
C-Comercialización (tn)	369	20										40	40
<b>LLEIDA</b>													
A-Siembra (ha)	5							30	70				
B-Recolección (tn)	96	30	30	10									30
C-Comercialización (tn)	32	30	30	10									30
<b>TARRAGONA</b>													
A-Siembra (ha)	0												
B-Recolección (tn)	0												
C-Comercialización (tn)	0												
<b>CATALUÑA</b>													
A-Siembra (ha)	20				37	37		8	18				
B-Recolección (tn)	466	6	6	2								48	38
C-Comercialización (tn)	401	21	2	1								37	39
<b>ILLES BALEARES</b>													
A-Siembra (ha)	0												
B-Recolección (tn)	0												
C-Comercialización (tn)	0												
<b>ÁVILA</b>													
A-Siembra (ha)	2								100				
B-Recolección (tn)	45											40	60
C-Comercialización (tn)	36											40	60
<b>BURGOS</b>													
A-Siembra (ha)	0												
B-Recolección (tn)	0												
C-Comercialización (tn)	0												
<b>LEÓN</b>													
A-Siembra (ha)	2					25	25	25	25				
B-Recolección (tn)	78									25	25	25	25
C-Comercialización (tn)	76									25	25	25	25
<b>PALENCIA</b>													
A-Siembra (ha)	1							100					
B-Recolección (tn)	40	30										30	40
C-Comercialización (tn)	40	30										30	40
<b>SALAMANCA</b>													
A-Siembra (ha)	47										50	50	
B-Recolección (tn)	1.239	30	40										30
C-Comercialización (tn)	716	30	40										30
<b>SEGOVIA</b>													
A-Siembra (ha)	6					80	20						
B-Recolección (tn)	72								20	60	20		
C-Comercialización (tn)	72								20	60	20		
<b>SORIA</b>													
A-Siembra (ha)	0												
B-Recolección (tn)	0												
C-Comercialización (tn)	0												

Berza													
Provincia y comunidad autónoma	Dato	Mes											
		Ene.	Feb.	Mar.	Abr.	May	Jun.	Jul.	Ago.	Sep.	Oct.	Nov	Dic.
<b>VALLADOLID</b>													
A-Siembra (ha)	19		6	6	6	6	6	35	35				
B-Recolección (tn)	480	10	10	10	10			10	10	10	10	10	10
C-Comercialización (tn)	474	10	10	10	10			10	10	10	10	10	10
<b>ZAMORA</b>													
A-Siembra (ha)	0												
B-Recolección (tn)	0												
C-Comercialización (tn)	0												
<b>CASTILLA Y LEÓN</b>													
A-Siembra (ha)	77		1	1	1	8	4	11	12		31	31	
B-Recolección (tn)	1.954	22	29	2	2			2	3	6	4	5	25
C-Comercialización (tn)	1.414	19	24	3	3			3	4	8	6	7	23
<b>COMUNIDAD DE MADRID</b>													
A-Siembra (ha)													
B-Recolección (tn)													
C-Comercialización (tn)													
<b>ALBACETE</b>													
A-Siembra (ha)	0												
B-Recolección (tn)	0												
C-Comercialización (tn)	0												
<b>CIUDAD REAL</b>													
A-Siembra (ha)	0												
B-Recolección (tn)	0												
C-Comercialización (tn)	0												
<b>CUENCA</b>													
A-Siembra (ha)	0												
B-Recolección (tn)	0												
C-Comercialización (tn)	0												
<b>GUADALAJARA</b>													
A-Siembra (ha)	5			20	20	20			20	20			
B-Recolección (tn)	14			10	10	10	10	10	10	10	10	10	10
C-Comercialización (tn)	13	5		5	10	10	10	10	10	10	10	10	10
<b>TOLEDO</b>													
A-Siembra (ha)	20							100					
B-Recolección (tn)	326											30	70
C-Comercialización (tn)	313											30	70
<b>CASTILLA - LA MANCHA</b>													
A-Siembra (ha)	25			4	4	4		80	4	4			
B-Recolección (tn)	340											30	70
C-Comercialización (tn)	326											30	70
<b>ALICANTE</b>													
A-Siembra (ha)	0												
B-Recolección (tn)	0												
C-Comercialización (tn)	0												
<b>CASTELLÓN</b>													
A-Siembra (ha)	0												
B-Recolección (tn)	0												
C-Comercialización (tn)	0												
<b>VALENCIA</b>													
A-Siembra (ha)	0												
B-Recolección (tn)	0												
C-Comercialización (tn)	0												
<b>COMUNITAT VALENCIANA</b>													
A-Siembra (ha)	0												
B-Recolección (tn)	0												
C-Comercialización (tn)	0												
<b>REGIÓN DE MURCIA</b>													
A-Siembra (ha)	1	10	10						10	20	20	20	10
B-Recolección (tn)	23	15	20	25	10	10						10	10
C-Comercialización (tn)	23	15	20	25	10	10						10	10

Berza													
Provincia y comunidad autónoma	Dato	Mes											
		Ene.	Feb.	Mar.	Abr.	May	Jun.	Jul.	Ago.	Sep.	Oct.	Nov	Dic.
<b>BADAJOS</b>													
A-Siembra (ha)	13	25	25									25	25
B-Recolección (tn)	304			25	25	25	25						
C-Comercialización (tn)	304			25	25	25	25						
<b>CÁCERES</b>													
A-Siembra (ha)	4	25	25									25	25
B-Recolección (tn)	98			25	25	25	25						
C-Comercialización (tn)	98			25	25	25	25						
<b>EXTREMADURA</b>													
A-Siembra (ha)	17	25	25									25	25
B-Recolección (tn)	402			25	25	25	25						
C-Comercialización (tn)	402			25	25	25	25						
<b>ALMERÍA</b>													
A-Siembra (ha)	5		24	8	4	9	13	13	2	6	12	4	5
B-Recolección (tn)	70	2	14	19	8	8	6	7	10	7	8	7	4
C-Comercialización (tn)	66	2	14	19	8	8	6	7	10	7	8	7	4
<b>CÁDIZ</b>													
A-Siembra (ha)	0												
B-Recolección (tn)	0												
C-Comercialización (tn)	0												
<b>CÓRDOBA</b>													
A-Siembra (ha)	37						10	20	20	20	10	10	10
B-Recolección (tn)	561	10	10	10						10	20	20	20
C-Comercialización (tn)	522	20	10	10						10	20	10	20
<b>GRANADA</b>													
A-Siembra (ha)	17						10	20	20	20	10	10	10
B-Recolección (tn)	128	10	10	10						10	20	20	20
C-Comercialización (tn)	128	20	10	10						10	20	10	20
<b>HUELVA</b>													
A-Siembra (ha)	0												
B-Recolección (tn)	0												
C-Comercialización (tn)	0												
<b>JAÉN</b>													
A-Siembra (ha)	30						10	20	20	20	10	10	10
B-Recolección (tn)	259	10	10	10						10	20	20	20
C-Comercialización (tn)	256	20	10	10						10	20	10	20
<b>MÁLAGA</b>													
A-Siembra (ha)	32						10	20	20	20	10	10	10
B-Recolección (tn)	686	10	10	10						10	20	20	20
C-Comercialización (tn)	686	20	10	10						10	20	10	20
<b>SEVILLA</b>													
A-Siembra (ha)	1						10	20	20	20	10	10	10
B-Recolección (tn)	11	10	10	10						10	20	20	20
C-Comercialización (tn)	11	20	10	10						10	20	10	20
<b>ANDALUCÍA</b>													
A-Siembra (ha)	122		1				10	21	19	19	10	10	10
B-Recolección (tn)	1.715	10	10	10						10	21	20	19
C-Comercialización (tn)	1.669	19	10	10						10	21	10	20
<b>LAS PALMAS</b>													
A-Siembra (ha)	0												
B-Recolección (tn)	0												
C-Comercialización (tn)	0												
<b>SANTA CRUZ DE TENERIFE</b>													
A-Siembra (ha)	0												
B-Recolección (tn)	0												
C-Comercialización (tn)	0												
<b>CANARIAS</b>													
A-Siembra (ha)	0												
B-Recolección (tn)	0												
C-Comercialización (tn)	0												

Berza													
Provincia y comunidad autónoma	Dato	Mes											
		Ene.	Feb.	Mar.	Abr.	May	Jun.	Jul.	Ago.	Sep.	Oct.	Nov	Dic.
<b>TOTAL NACIONAL</b>													
A-Siembra (ha)	723	13	4	1	2	2	2	12	18	5	7	21	13
B-Recolección (tn)	20.388	18	19	15	14	5	1	1	1	2	4	7	13
C-Comercialización (tn)	9.452	19	16	14	11	5	2	1	1	3	5	8	15



Espárrago													
Provincia y comunidad autónoma	Dato	Mes											
		Ene.	Feb.	Mar.	Abr.	May	Jun.	Jul.	Ago.	Sep.	Oct.	Nov	Dic.
<b>A CORUÑA</b>													
A-Siembra (ha)	0												
B-Recolección (tn)	0												
C-Comercialización (tn)	0												
<b>LUGO</b>													
A-Siembra (ha)	0												
B-Recolección (tn)	0												
C-Comercialización (tn)	0												
<b>OURENSE</b>													
A-Siembra (ha)	0												
B-Recolección (tn)	0												
C-Comercialización (tn)	0												
<b>PONTEVEDRA</b>													
A-Siembra (ha)	0												
B-Recolección (tn)	0												
C-Comercialización (tn)	0												
<b>GALICIA</b>													
A-Siembra (ha)	0												
B-Recolección (tn)	0												
C-Comercialización (tn)	0												
<b>PRINCIPADO DE ASTURIAS</b>													
A-Siembra (ha)	0												
B-Recolección (tn)	0												
C-Comercialización (tn)	0												
<b>CANTABRIA</b>													
A-Siembra (ha)	0												
B-Recolección (tn)	0												
C-Comercialización (tn)	0												
<b>ÁLAVA</b>													
A-Siembra (ha)	1		50	50									
B-Recolección (tn)	3				10	70	20						
C-Comercialización (tn)	3				10	70	20						
<b>GUIPÚZCOA</b>													
A-Siembra (ha)	0												
B-Recolección (tn)	0												
C-Comercialización (tn)	0												
<b>VIZCAYA</b>													
A-Siembra (ha)	0												
B-Recolección (tn)	0												
C-Comercialización (tn)	0												
<b>PAÍS VASCO</b>													
A-Siembra (ha)	1		50	50									
B-Recolección (tn)	3				10	70	20						
C-Comercialización (tn)	3				10	70	20						
<b>COMUNIDAD FORAL DE NAVARRA</b>													
A-Siembra (ha)	1.263			50	50								
B-Recolección (tn)	4.399				30	60	10						
C-Comercialización (tn)	4.339				30	60	10						
<b>LA RIOJA</b>													
A-Siembra (ha)	59		5	60	35								
B-Recolección (tn)	192			5	35	35	25						
C-Comercialización (tn)	182			5	35	35	25						
<b>HUESCA</b>													
A-Siembra (ha)	4		100										
B-Recolección (tn)	21				10	45	45						
C-Comercialización (tn)	21				10	45	45						
<b>TERUEL</b>													
A-Siembra (ha)	15		50	50									
B-Recolección (tn)	48				10	45	40	5					
C-Comercialización (tn)	48				10	45	40	5					

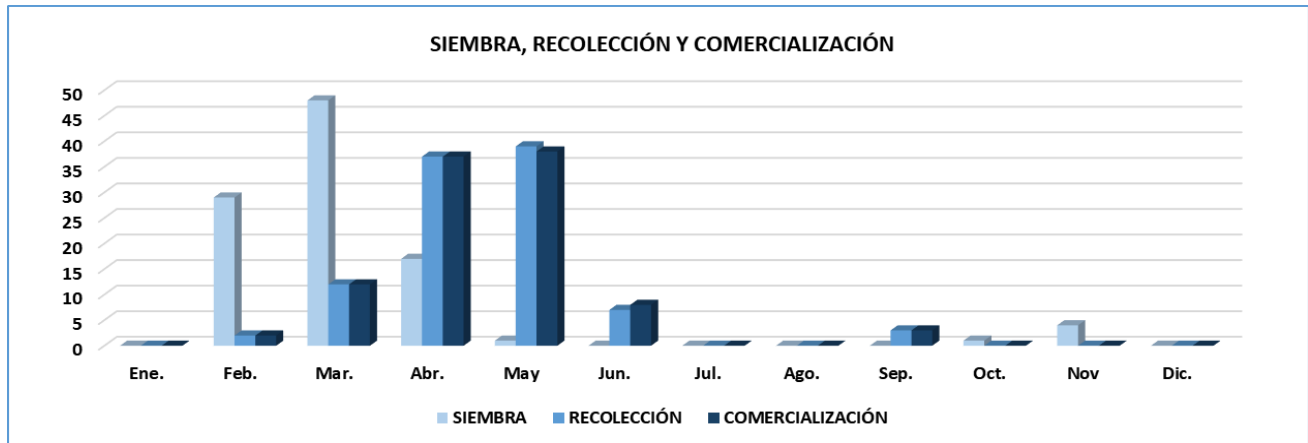
Espárrago												
Provincia y comunidad autónoma	Dato	Mes										
		Ene.	Feb.	Mar.	Abr.	May	Jun.	Jul.	Ago.	Sep.	Oct.	Nov
<b>ZARAGOZA</b>												
A-Siembra (ha)	41		100									
B-Recolección (tn)	211				10	45	45					
C-Comercialización (tn)	211				10	45	45					
<b>ARAGÓN</b>												
A-Siembra (ha)	60		87	13								
B-Recolección (tn)	280				10	45	44	1				
C-Comercialización (tn)	280				10	45	44	1				
<b>BARCELONA</b>												
A-Siembra (ha)	5		20	55	25							
B-Recolección (tn)	30			10	20	50	20					
C-Comercialización (tn)	30			10	20	50	20					
<b>GIRONA</b>												
A-Siembra (ha)	0											
B-Recolección (tn)	0											
C-Comercialización (tn)	0											
<b>LLEIDA</b>												
A-Siembra (ha)	0											
B-Recolección (tn)	0											
C-Comercialización (tn)	0											
<b>TARRAGONA</b>												
A-Siembra (ha)	1		20	40	40							
B-Recolección (tn)	6			25	25	25	25					
C-Comercialización (tn)	6			25	25	25	25					
<b>CATALUÑA</b>												
A-Siembra (ha)	6		20	52	28							
B-Recolección (tn)	36			13	21	45	21					
C-Comercialización (tn)	36			13	21	45	21					
<b>ILLES BALEARES</b>												
A-Siembra (ha)	0											
B-Recolección (tn)	0											
C-Comercialización (tn)	0											
<b>ÁVILA</b>												
A-Siembra (ha)	10			100								
B-Recolección (tn)	52				20	60	20					
C-Comercialización (tn)	51				20	60	20					
<b>BURGOS</b>												
A-Siembra (ha)	0											
B-Recolección (tn)	0											
C-Comercialización (tn)	0											
<b>LEÓN</b>												
A-Siembra (ha)	5			100								
B-Recolección (tn)	32							100				
C-Comercialización (tn)	32							100				
<b>PALENCIA</b>												
A-Siembra (ha)	0											
B-Recolección (tn)	0											
C-Comercialización (tn)	0											
<b>SALAMANCA</b>												
A-Siembra (ha)	0											
B-Recolección (tn)	0											
C-Comercialización (tn)	0											
<b>SEGOVIA</b>												
A-Siembra (ha)	5					80	20					
B-Recolección (tn)	53								20	80		
C-Comercialización (tn)	53								20	80		
<b>SORIA</b>												
A-Siembra (ha)	0											
B-Recolección (tn)	0											
C-Comercialización (tn)	0											

Espárrago												
Provincia y comunidad autónoma	Dato	Mes										
		Ene.	Feb.	Mar.	Abr.	May	Jun.	Jul.	Ago.	Sep.	Oct.	Nov
<b>VALLADOLID</b>												
A-Siembra (ha)	44		40	40	20							
B-Recolección (tn)	246			15	35	35	15					
C-Comercialización (tn)	244			15	35	35	15					
<b>ZAMORA</b>												
A-Siembra (ha)	27			50	30	20						
B-Recolección (tn)	56				50	30	20					
C-Comercialización (tn)	55				50	30	20					
<b>CASTILLA Y LEÓN</b>												
A-Siembra (ha)	91		19	51	19	10	1					
B-Recolección (tn)	439			8	28	32	13	7	2	10		
C-Comercialización (tn)	435			8	29	31	13	7	2	10		
<b>COMUNIDAD DE MADRID</b>												
A-Siembra (ha)	72			100								
B-Recolección (tn)	520			5	20	45	30					
C-Comercialización (tn)	494				25	45	30					
<b>ALBACETE</b>												
A-Siembra (ha)	0											
B-Recolección (tn)	0											
C-Comercialización (tn)	0											
<b>CIUDAD REAL</b>												
A-Siembra (ha)	42		30	70								
B-Recolección (tn)	212			10	50	30	10					
C-Comercialización (tn)	210			5	45	40	10					
<b>CUENCA</b>												
A-Siembra (ha)	0											
B-Recolección (tn)	0											
C-Comercialización (tn)	0											
<b>GUADALAJARA</b>												
A-Siembra (ha)	639		25	25	25	25						
B-Recolección (tn)	3.742		5	30	35	30						
C-Comercialización (tn)	3.742			25	30	30	15					
<b>TOLEDO</b>												
A-Siembra (ha)	57		50	50								
B-Recolección (tn)	325			10	40	40	10					
C-Comercialización (tn)	322			10	40	40	10					
<b>CASTILLA - LA MANCHA</b>												
A-Siembra (ha)	738		27	29	22	22						
B-Recolección (tn)	4.279		4	27	37	31	1					
C-Comercialización (tn)	4.274			23	32	31	14					
<b>ALICANTE</b>												
A-Siembra (ha)	12		30	70								
B-Recolección (tn)	60	15	15	20	15	10	5				5	15
C-Comercialización (tn)	60	15	15	20	15	10	5				5	15
<b>CASTELLÓN</b>												
A-Siembra (ha)	2		10	90								
B-Recolección (tn)	6				20	40	40					
C-Comercialización (tn)	6				20	40	40					
<b>VALENCIA</b>												
A-Siembra (ha)	0											
B-Recolección (tn)	0											
C-Comercialización (tn)	0											
<b>COMUNITAT VALENCIANA</b>												
A-Siembra (ha)	14		27	73								
B-Recolección (tn)	66	14	14	17	15	13	8				5	14
C-Comercialización (tn)	66	14	14	17	15	13	8				5	14
<b>REGIÓN DE MURCIA</b>												
A-Siembra (ha)	8		30	60	10							
B-Recolección (tn)	41			30	40	25	5					
C-Comercialización (tn)	41			25	35	20	20					

Espárrago												
Provincia y comunidad autónoma	Dato	Mes										
		Ene.	Feb.	Mar.	Abr.	May	Jun.	Jul.	Ago.	Sep.	Oct.	Nov
<b>BADAJOS</b>												
A-Siembra (ha)	428		10	40	50							
B-Recolección (tn)	2.914				60	40						
C-Comercialización (tn)	2.914				60	40						
<b>CÁCERES</b>												
A-Siembra (ha)	306		10	40	50							
B-Recolección (tn)	1.945				60	40						
C-Comercialización (tn)	1.945				60	40						
<b>EXTREMADURA</b>												
A-Siembra (ha)	734		10	40	50							
B-Recolección (tn)	4.859				60	40						
C-Comercialización (tn)	4.859				60	40						
<b>ALMERÍA</b>												
A-Siembra (ha)	41			50	50							
B-Recolección (tn)	255	10	35	30	15	10						
C-Comercialización (tn)	244	10	35	30	15	10						
<b>CÁDIZ</b>												
A-Siembra (ha)	316		40	50	10							
B-Recolección (tn)	1.433		20	20	25	20	15					
C-Comercialización (tn)	1.370		20	20	25	20	15					
<b>CÓRDOBA</b>												
A-Siembra (ha)	263		40	50	10							
B-Recolección (tn)	1.151		10	15	25	30	20					
C-Comercialización (tn)	1.122		10	15	25	30	20					
<b>GRANADA</b>												
A-Siembra (ha)	6.054		40	50	10							
B-Recolección (tn)	32.138			8	39	41	7		5			
C-Comercialización (tn)	31.817			8	39	41	7		5			
<b>HUELVA</b>												
A-Siembra (ha)	5		60	40								
B-Recolección (tn)	26		5	30	30	30	5					
C-Comercialización (tn)	26		5	30	30	30	5					
<b>JAÉN</b>												
A-Siembra (ha)	433		15	85								
B-Recolección (tn)	1.251			5	30	40	25					
C-Comercialización (tn)	1.169			5	30	40	25					
<b>MÁLAGA</b>												
A-Siembra (ha)	537									20	80	
B-Recolección (tn)	2.494		10	70	20							
C-Comercialización (tn)	2.494		10	70	20							
<b>SEVILLA</b>												
A-Siembra (ha)	629		40	50	10							
B-Recolección (tn)	2.000		15	35	35	15						
C-Comercialización (tn)	2.000		15	35	35	15						
<b>ANDALUCÍA</b>												
A-Siembra (ha)	8.278		36	49	9					1	5	
B-Recolección (tn)	40.748		3	14	36	36	7		4			
C-Comercialización (tn)	40.242		3	14	36	36	7		4			
<b>LAS PALMAS</b>												
A-Siembra (ha)	0											
B-Recolección (tn)	0											
C-Comercialización (tn)	0											
<b>SANTA CRUZ DE TENERIFE</b>												
A-Siembra (ha)	0											
B-Recolección (tn)	0											
C-Comercialización (tn)	0											
<b>CANARIAS</b>												
A-Siembra (ha)	0											
B-Recolección (tn)	0											
C-Comercialización (tn)	0											



Espárrago													
Provincia y comunidad autónoma	Dato	Mes											
		Ene.	Feb.	Mar.	Abr.	May	Jun.	Jul.	Ago.	Sep.	Oct.	Nov	Dic.
<b>TOTAL NACIONAL</b>													
A-Siembra (ha)	11.324		29	48	17	1					1	4	
B-Recolección (tn)	55.862		2	12	37	39	7			3			
C-Comercialización (tn)	55.251		2	12	37	38	8			3			



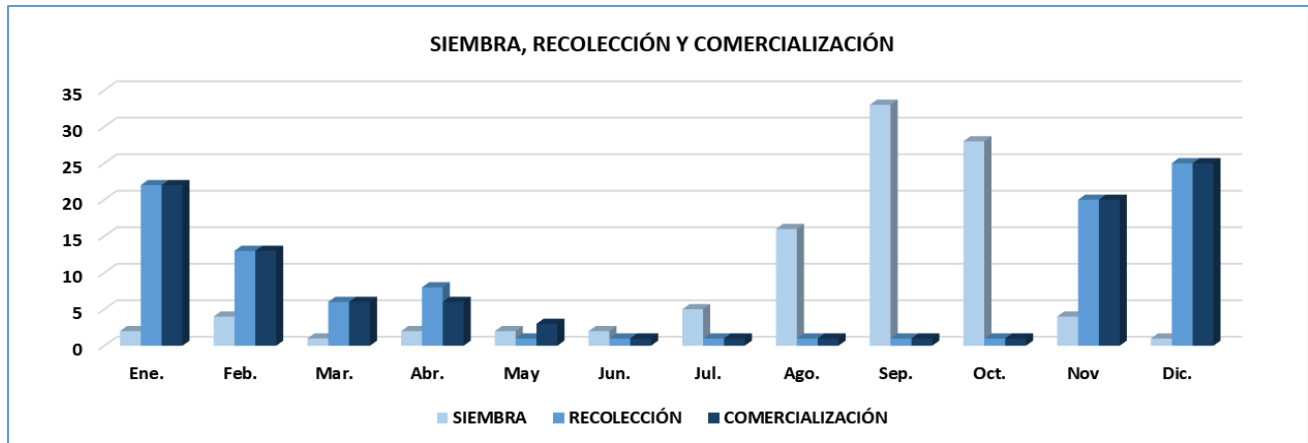
Apio													
Provincia y comunidad autónoma	Dato	Mes											
		Ene.	Feb.	Mar.	Abr.	May	Jun.	Jul.	Ago.	Sep.	Oct.	Nov	Dic.
<b>A CORUÑA</b>													
A-Siembra (ha)	0												
B-Recolección (tn)	0												
C-Comercialización (tn)	0												
<b>LUGO</b>													
A-Siembra (ha)	0												
B-Recolección (tn)	0												
C-Comercialización (tn)	0												
<b>OURENSE</b>													
A-Siembra (ha)	0												
B-Recolección (tn)	0												
C-Comercialización (tn)	0												
<b>PONTEVEDRA</b>													
A-Siembra (ha)	0												
B-Recolección (tn)	0												
C-Comercialización (tn)	0												
<b>GALICIA</b>													
A-Siembra (ha)	0												
B-Recolección (tn)	0												
C-Comercialización (tn)	0												
<b>PRINCIPADO DE ASTURIAS</b>													
A-Siembra (ha)	0												
B-Recolección (tn)	0												
C-Comercialización (tn)	0												
<b>CANTABRIA</b>													
A-Siembra (ha)	2			20	30	30	20						
B-Recolección (tn)	8	30	30	20								10	10
C-Comercialización (tn)	8	30	30	20								10	10
<b>ÁLAVA</b>													
A-Siembra (ha)	0												
B-Recolección (tn)	0												
C-Comercialización (tn)	0												
<b>GUIPÚZCOA</b>													
A-Siembra (ha)	0												
B-Recolección (tn)	0												
C-Comercialización (tn)	0												
<b>VIZCAYA</b>													
A-Siembra (ha)	0												
B-Recolección (tn)	0												
C-Comercialización (tn)	0												
<b>PAÍS VASCO</b>													
A-Siembra (ha)	0												
B-Recolección (tn)	0												
C-Comercialización (tn)	0												
<b>COMUNIDAD FORAL DE NAVARRA</b>													
A-Siembra (ha)	4				50	50							
B-Recolección (tn)	142											50	50
C-Comercialización (tn)	142											50	50
<b>LA RIOJA</b>													
A-Siembra (ha)	12						25	55	20				
B-Recolección (tn)	279	15								10	20	35	20
C-Comercialización (tn)	276	15								10	20	35	20
<b>HUESCA</b>													
A-Siembra (ha)	0												
B-Recolección (tn)	0												
C-Comercialización (tn)	0												
<b>TERUEL</b>													
A-Siembra (ha)	0												
B-Recolección (tn)	0												
C-Comercialización (tn)	0												

Apio													
Provincia y comunidad autónoma	Dato	Mes											
		Ene.	Feb.	Mar.	Abr.	May	Jun.	Jul.	Ago.	Sep.	Oct.	Nov	Dic.
<b>ZARAGOZA</b>													
A-Siembra (ha)	1			10	70	20							
B-Recolección (tn)	30	10	10	5					5	5	15	25	25
C-Comercialización (tn)	30	10	10	5					5	5	15	25	25
<b>ARAGÓN</b>													
A-Siembra (ha)	1			10	70	20							
B-Recolección (tn)	30	10	10	5					5	5	15	25	25
C-Comercialización (tn)	30	10	10	5					5	5	15	25	25
<b>BARCELONA</b>													
A-Siembra (ha)	134							20	30	30	20		
B-Recolección (tn)	3.412	20	15	10	10						10	15	20
C-Comercialización (tn)	3.396	20	15	10	10						10	15	20
<b>GIRONA</b>													
A-Siembra (ha)	15				25	25	25	25					
B-Recolección (tn)	367	25									25	25	25
C-Comercialización (tn)	367	25									25	25	25
<b>LLEIDA</b>													
A-Siembra (ha)	2						40	60					
B-Recolección (tn)	41										20	50	30
C-Comercialización (tn)	12										20	50	30
<b>TARRAGONA</b>													
A-Siembra (ha)	74				20	25	25	20	10				
B-Recolección (tn)	1.768					20	25	25	20	10			
C-Comercialización (tn)	1.764					20	25	25	20	10			
<b>CATALUÑA</b>													
A-Siembra (ha)	225				8	10	10	21	21	18	12		
B-Recolección (tn)	5.588	14	9	6	6	6	8	8	6	3	8	11	15
C-Comercialización (tn)	5.539	14	9	6	6	6	8	8	6	3	8	11	15
<b>ILLES BALEARES</b>													
A-Siembra (ha)	34		40	40				20					
B-Recolección (tn)	559	10	10	10	10	10	10	5		5	10	10	10
C-Comercialización (tn)	559	10	10	10	10	10	10	5		5	10	10	10
<b>ÁVILA</b>													
A-Siembra (ha)	0												
B-Recolección (tn)	0												
C-Comercialización (tn)	0												
<b>BURGOS</b>													
A-Siembra (ha)	0												
B-Recolección (tn)	0												
C-Comercialización (tn)	0												
<b>LEÓN</b>													
A-Siembra (ha)	2							100					
B-Recolección (tn)	13	50											50
C-Comercialización (tn)	12	50											50
<b>PALENCIA</b>													
A-Siembra (ha)	0												
B-Recolección (tn)	0												
C-Comercialización (tn)	0												
<b>SALAMANCA</b>													
A-Siembra (ha)	0												
B-Recolección (tn)	0												
C-Comercialización (tn)	0												
<b>SEGOVIA</b>													
A-Siembra (ha)	6					100							
B-Recolección (tn)	95									60	40		
C-Comercialización (tn)	95									60	40		
<b>SORIA</b>													
A-Siembra (ha)	0												
B-Recolección (tn)	0												
C-Comercialización (tn)	0												

Apio													
Provincia y comunidad autónoma	Dato	Mes											
		Ene.	Feb.	Mar.	Abr.	May	Jun.	Jul.	Ago.	Sep.	Oct.	Nov	Dic.
<b>VALLADOLID</b>													
A-Siembra (ha)	0												
B-Recolección (tn)	0												
C-Comercialización (tn)	0												
<b>ZAMORA</b>													
A-Siembra (ha)	0												
B-Recolección (tn)	0												
C-Comercialización (tn)	0												
<b>CASTILLA Y LEÓN</b>													
A-Siembra (ha)	8					75		25					
B-Recolección (tn)	108	6								53	35		6
C-Comercialización (tn)	107	6								52	36		6
<b>COMUNIDAD DE MADRID</b>													
A-Siembra (ha)													
B-Recolección (tn)													
C-Comercialización (tn)													
<b>ALBACETE</b>													
A-Siembra (ha)	0												
B-Recolección (tn)	0												
C-Comercialización (tn)	0												
<b>CIUDAD REAL</b>													
A-Siembra (ha)	0												
B-Recolección (tn)	0												
C-Comercialización (tn)	0												
<b>CUENCA</b>													
A-Siembra (ha)	0												
B-Recolección (tn)	0												
C-Comercialización (tn)	0												
<b>GUADALAJARA</b>													
A-Siembra (ha)	0												
B-Recolección (tn)	0												
C-Comercialización (tn)	0												
<b>TOLEDO</b>													
A-Siembra (ha)	2						20	40	40				
B-Recolección (tn)	49	25									25	25	25
C-Comercialización (tn)	48	25									25	25	25
<b>CASTILLA - LA MANCHA</b>													
A-Siembra (ha)	2						20	40	40				
B-Recolección (tn)	49	25									25	25	25
C-Comercialización (tn)	48	25									25	25	25
<b>ALICANTE</b>													
A-Siembra (ha)	273	10	20						10	25	35		
B-Recolección (tn)	19.900	20	20	10	20							10	20
C-Comercialización (tn)	19.526	20	20	10	10	10						10	20
<b>CASTELLÓN</b>													
A-Siembra (ha)	5					5	50	45					
B-Recolección (tn)	142							10	25	25	25	10	5
C-Comercialización (tn)	134							10	25	25	25	10	5
<b>VALENCIA</b>													
A-Siembra (ha)	79	10							10	30	30	10	10
B-Recolección (tn)	2.020	20	20	10	10	10						10	20
C-Comercialización (tn)	1.980	20	20	10	10	10						10	20
<b>COMUNITAT VALENCIANA</b>													
A-Siembra (ha)	357	10	15				1	1	10	26	33	2	2
B-Recolección (tn)	22.062	20	20	10	19	1						10	20
C-Comercialización (tn)	21.640	20	20	10	10	10						10	20
<b>REGIÓN DE MURCIA</b>													
A-Siembra (ha)	926								15	45	35	5	
B-Recolección (tn)	59.528	25	10	5	5							25	30
C-Comercialización (tn)	59.528	25	10	5	5							25	30

Apio													
Provincia y comunidad autónoma	Dato	Mes											
		Ene.	Feb.	Mar.	Abr.	May	Jun.	Jul.	Ago.	Sep.	Oct.	Nov	Dic.
<b>BADAJOS</b>													
A-Siembra (ha)	0												
B-Recolección (tn)	0												
C-Comercialización (tn)	0												
<b>CÁCERES</b>													
A-Siembra (ha)	0												
B-Recolección (tn)	0												
C-Comercialización (tn)	0												
<b>EXTREMADURA</b>													
A-Siembra (ha)	0												
B-Recolección (tn)	0												
C-Comercialización (tn)	0												
<b>ALMERÍA</b>													
A-Siembra (ha)	58	13	3	2	1	2	2	3	11	12	19	16	16
B-Recolección (tn)	1.313	20	14	11	7	5	2	2	2	2	2	14	19
C-Comercialización (tn)	1.261	20	14	11	7	5	2	2	2	2	2	14	19
<b>CÁDIZ</b>													
A-Siembra (ha)	10						10	30	50	10			
B-Recolección (tn)	488	30	20									20	30
C-Comercialización (tn)	467	30	20									20	30
<b>CÓRDOBA</b>													
A-Siembra (ha)	0												
B-Recolección (tn)	0												
C-Comercialización (tn)	0												
<b>GRANADA</b>													
A-Siembra (ha)	49						10	30	50	10			
B-Recolección (tn)	2.100	30	20									20	30
C-Comercialización (tn)	1.890	30	20									20	30
<b>HUELVA</b>													
A-Siembra (ha)	3								20	30	20	20	10
B-Recolección (tn)	66	20	20	10	10						5	15	20
C-Comercialización (tn)	41	20	20	10	10						5	15	20
<b>JAÉN</b>													
A-Siembra (ha)	2						10	30	50	10			
B-Recolección (tn)	35	30	20									20	30
C-Comercialización (tn)	33	30	20									20	30
<b>MÁLAGA</b>													
A-Siembra (ha)	25			30	30	10			5	10	10	5	
B-Recolección (tn)	601	5	10	10	5				25	25	10	5	5
C-Comercialización (tn)	601	5	10	10	5				25	25	10	5	5
<b>SEVILLA</b>													
A-Siembra (ha)	26						10	30	50	10			
B-Recolección (tn)	734	30	20									20	30
C-Comercialización (tn)	734	30	20									20	30
<b>ANDALUCÍA</b>													
A-Siembra (ha)	173	4	1	5	5	2	6	16	30	11	8	6	6
B-Recolección (tn)	5.337	26	17	4	2	1			3	3	2	17	25
C-Comercialización (tn)	5.027	25	17	4	2	1	1	1	3	3	2	17	24
<b>LAS PALMAS</b>													
A-Siembra (ha)	4			25	25	25	25						
B-Recolección (tn)	137	5	14	12	14	8	9	12	11	6	4	3	2
C-Comercialización (tn)	137	5	14	12	14	8	9	12	11	6	4	3	2
<b>SANTA CRUZ DE TENERIFE</b>													
A-Siembra (ha)	4			25	25	25	25						
B-Recolección (tn)	92	19	6	12	7	11	17	9	5	3	1	4	6
C-Comercialización (tn)	90	19	6	12	7	11	17	9	5	3	1	4	6
<b>CANARIAS</b>													
A-Siembra (ha)	8			25	25	25	25						
B-Recolección (tn)	229	11	11	11	11	9	12	11	9	5	3	3	4
C-Comercialización (tn)	227	11	11	11	11	9	12	11	9	5	3	3	4

Apio													
Provincia y comunidad autónoma	Dato	Mes											
		Ene.	Feb.	Mar.	Abr.	May	Jun.	Jul.	Ago.	Sep.	Oct.	Nov	Dic.
<b>TOTAL NACIONAL</b>													
A-Siembra (ha)	1.752	2	4	1	2	2	2	5	16	33	28	4	1
B-Recolección (tn)	93.919	22	13	6	8	1	1	1	1	1	1	20	25
C-Comercialización (tn)	93.131	22	13	6	6	3	1	1	1	1	1	20	25



Lechuga romana													
Provincia y comunidad autónoma	Dato	Mes											
		Ene.	Feb.	Mar.	Abr.	May	Jun.	Jul.	Ago.	Sep.	Oct.	Nov	Dic.
<b>A CORUÑA</b>													
A-Siembra (ha)	86			25	25	25	25						
B-Recolección (tn)	2.380					25	25	25	25				
C-Comercialización (tn)	924					25	25	25	25				
<b>LUGO</b>													
A-Siembra (ha)	48			25	25	25	25						
B-Recolección (tn)	1.198					25	25	25	25				
C-Comercialización (tn)	431					25	25	25	25				
<b>OURENSE</b>													
A-Siembra (ha)	44			25	25	25	25						
B-Recolección (tn)	1.237					25	25	25	25				
C-Comercialización (tn)	429					25	25	25	25				
<b>PONTEVEDRA</b>													
A-Siembra (ha)	105			25	25	25	25						
B-Recolección (tn)	2.520					25	25	25	25				
C-Comercialización (tn)	876					25	25	25	25				
<b>GALICIA</b>													
A-Siembra (ha)	283			25	25	25	25						
B-Recolección (tn)	7.335					25	25	25	25				
C-Comercialización (tn)	2.660					25	25	25	25				
<b>PRINCIPADO DE ASTURIAS</b>													
A-Siembra (ha)	0												
B-Recolección (tn)	0												
C-Comercialización (tn)	0												
<b>CANTABRIA</b>													
A-Siembra (ha)	8			10	20	10	10	10	10	10	10	10	
B-Recolección (tn)	160	10				10	10	20	10	10	10	10	10
C-Comercialización (tn)	160	10				10	10	20	10	10	10	10	10
<b>ÁLAVA</b>													
A-Siembra (ha)	36	2	5	25	25	15	10	3	5	4	2	2	2
B-Recolección (tn)	425	2	2	2	5	25	25	15	10	3	5	4	2
C-Comercialización (tn)	319	2	2	2	5	25	25	15	10	3	5	4	2
<b>GUIPÚZCOA</b>													
A-Siembra (ha)	125	2	5	25	25	15	10	3	5	4	2	2	2
B-Recolección (tn)	3.618	2	2	2	5	25	25	15	10	3	5	4	2
C-Comercialización (tn)	2.822	2	2	2	5	25	25	15	10	3	5	4	2
<b>VIZCAYA</b>													
A-Siembra (ha)	185	2	5	25	25	15	10	3	5	4	2	2	2
B-Recolección (tn)	4.792	2	2	2	5	25	25	15	10	3	5	4	2
C-Comercialización (tn)	3.590	2	2	2	5	25	25	15	10	3	5	4	2
<b>PAÍS VASCO</b>													
A-Siembra (ha)	346	2	5	25	25	15	10	3	5	4	2	2	2
B-Recolección (tn)	8.835	2	2	2	5	25	25	15	10	3	5	4	2
C-Comercialización (tn)	6.731	2	2	2	5	25	25	15	10	3	5	4	2
<b>COMUNIDAD FORAL DE NAVARRA</b>													
A-Siembra (ha)	43	8	8	9	9	8	8	8	10	8	8	8	8
B-Recolección (tn)	1.370	8	8	8	8	9	9	8	8	8	8	9	9
C-Comercialización (tn)	1.330	8	8	8	8	9	9	8	8	8	8	9	9
<b>LA RIOJA</b>													
A-Siembra (ha)	11	16	10	8	8	4	1	5	7	11	10	8	12
B-Recolección (tn)	306	10	14	16	10	10	7	4	1	3	7	9	9
C-Comercialización (tn)	256	10	14	16	10	10	7	4	1	3	7	9	9
<b>HUESCA</b>													
A-Siembra (ha)	1	5	10	10	10	20	5	5	5	10	10	5	5
B-Recolección (tn)	35	5	10	10	10	20	5	5	5	10	10	5	5
C-Comercialización (tn)	35	5	10	10	10	20	5	5	5	10	10	5	5
<b>TERUEL</b>													
A-Siembra (ha)	3	5	10	10	10	20	5	5	5	10	10	5	5
B-Recolección (tn)	45	5	10	10	10	20	5	5	5	10	10	5	5
C-Comercialización (tn)	45	5	10	10	10	20	5	5	5	10	10	5	5

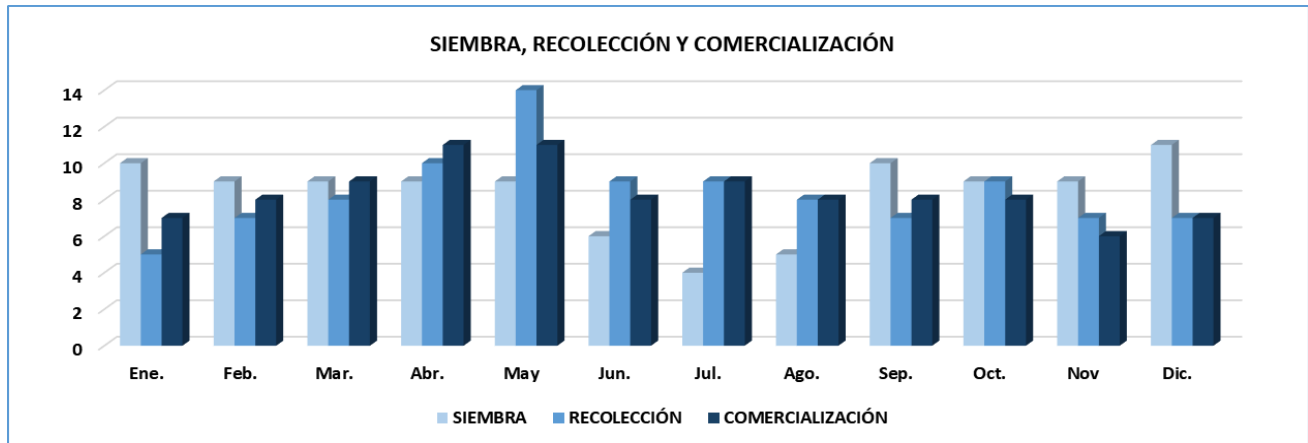
Lechuga romana													
Provincia y comunidad autónoma	Dato	Mes											
		Ene.	Feb.	Mar.	Abr.	May	Jun.	Jul.	Ago.	Sep.	Oct.	Nov	Dic.
<b>ZARAGOZA</b>													
A-Siembra (ha)	19	5	10	10	10	20	5	5	5	10	10	5	5
B-Recolección (tn)	665	5	10	10	10	20	5	5	5	10	10	5	5
C-Comercialización (tn)	665	5	10	10	10	20	5	5	5	10	10	5	5
<b>ARAGÓN</b>													
A-Siembra (ha)	23	5	10	10	10	20	5	5	5	10	10	5	5
B-Recolección (tn)	745	5	10	10	10	20	5	5	5	10	10	5	5
C-Comercialización (tn)	745	5	10	10	10	20	5	5	5	10	10	5	5
<b>BARCELONA</b>													
A-Siembra (ha)	89	10	10	20	10	10	10				10	10	10
B-Recolección (tn)	2.293		10	10	10	20	15	15	10	10			
C-Comercialización (tn)	2.271		10	10	10	20	15	15	10	10			
<b>GIRONA</b>													
A-Siembra (ha)	124		10	20	20	20	20	10					
B-Recolección (tn)	3.040				20	30	30	20					
C-Comercialización (tn)	3.025				20	30	30	20					
<b>LLEIDA</b>													
A-Siembra (ha)	72		10	20	20	20	20	10					
B-Recolección (tn)	1.890			10	20	20	20	20	10				
C-Comercialización (tn)	643			10	20	20	20	20	10				
<b>TARRAGONA</b>													
A-Siembra (ha)	68		15	15	15	15		10	15	15			
B-Recolección (tn)	1.746			15	15	15	15		10	15	15		
C-Comercialización (tn)	1.083			15	15	15	15		10	15	15		
<b>CATALUÑA</b>													
A-Siembra (ha)	353	3	11	18	16	16	14	7	3	3	3	3	3
B-Recolección (tn)	8.969		3	8	16	22	21	15	7	5	3		
C-Comercialización (tn)	7.022		3	6	16	24	22	15	6	6	2		
<b>ILLES BALEARES</b>													
A-Siembra (ha)	189	5	5	10	10	10	10	10	10	10	10	5	5
B-Recolección (tn)	4.079	5	5	10	10	10	10	10	10	10	10	5	5
C-Comercialización (tn)	4.079	5	5	10	10	10	10	10	10	10	10	5	5
<b>ÁVILA</b>													
A-Siembra (ha)	0												
B-Recolección (tn)	0												
C-Comercialización (tn)	0												
<b>BURGOS</b>													
A-Siembra (ha)	0												
B-Recolección (tn)	0												
C-Comercialización (tn)	0												
<b>LEÓN</b>													
A-Siembra (ha)	20							30	40	30			
B-Recolección (tn)	517								30	40	30		
C-Comercialización (tn)	507								20	40	40		
<b>PALENCIA</b>													
A-Siembra (ha)	6			40		30		30					
B-Recolección (tn)	323				20	20	20	20	10	10			
C-Comercialización (tn)	320				15	20	20	20	10	10	5		
<b>SALAMANCA</b>													
A-Siembra (ha)	16			30	30	30	10						
B-Recolección (tn)	506					20	20	20	20	20			
C-Comercialización (tn)	496					20	20	20	20	20			
<b>SEGOVIA</b>													
A-Siembra (ha)	70				20	60	20						
B-Recolección (tn)	2.800						20	30	30	20			
C-Comercialización (tn)	2.800						20	30	30	20			
<b>SORIA</b>													
A-Siembra (ha)	20				10	30	30	25	5				
B-Recolección (tn)	614						10	30	30	25	5		
C-Comercialización (tn)	613						10	30	30	25	5		



Lechuga romana													
Provincia y comunidad autónoma	Dato	Mes											
		Ene.	Feb.	Mar.	Abr.	May	Jun.	Jul.	Ago.	Sep.	Oct.	Nov	Dic.
<b>VALLADOLID</b>													
A-Siembra (ha)	30		5		5	23	22	22	23				
B-Recolección (tn)	1.135					5	15	15	15	15	15	15	5
C-Comercialización (tn)	1.112	5				5	15	15	15	15	15	10	5
<b>ZAMORA</b>													
A-Siembra (ha)	4		15	15	20	20	10	10	10				
B-Recolección (tn)	144			15	15	20	20	10	10	5	5		
C-Comercialización (tn)	144			15	15	20	20	10	10	5	5		
<b>CASTILLA Y LEÓN</b>													
A-Siembra (ha)	166		1	5	14	37	17	12	10	4			
B-Recolección (tn)	6.039				1	4	16	23	26	20	6	3	1
C-Comercialización (tn)	5.992	1			1	4	16	23	25	20	7	2	1
<b>COMUNIDAD DE MADRID</b>													
A-Siembra (ha)	16	10	20			30	20			20			
B-Recolección (tn)	388				5	20	5	10	30	10		10	10
C-Comercialización (tn)	369				5	20	5	10	30	10		10	10
<b>ALBACETE</b>													
A-Siembra (ha)	601			10	15	15	15	15	15	15			
B-Recolección (tn)	34.015				5	15	15	15	15	15	15	5	
C-Comercialización (tn)	33.333				5	15	15	15	15	15	15	5	
<b>CIUDAD REAL</b>													
A-Siembra (ha)	0												
B-Recolección (tn)	0												
C-Comercialización (tn)	0												
<b>CUENCA</b>													
A-Siembra (ha)	18			10	20	25	25	20					
B-Recolección (tn)	240				15	20	25	15	15	10			
C-Comercialización (tn)	210				15	20	25	15	10	10	5		
<b>GUADALAJARA</b>													
A-Siembra (ha)	0												
B-Recolección (tn)	0												
C-Comercialización (tn)	0												
<b>TOLEDO</b>													
A-Siembra (ha)	81		20	30	15	25	10						
B-Recolección (tn)	1.875					20	30	20	15	15			
C-Comercialización (tn)	1.856					20	30	20	15	10	5		
<b>CASTILLA - LA MANCHA</b>													
A-Siembra (ha)	700		2	12	15	17	15	13	13	13			
B-Recolección (tn)	36.130				5	15	16	15	15	15	14	5	
C-Comercialización (tn)	35.399				5	15	16	15	15	15	14	5	
<b>ALICANTE</b>													
A-Siembra (ha)	188	20	10	10	10					10	10	10	20
B-Recolección (tn)	5.385	20	15	15	10						10	10	20
C-Comercialización (tn)	5.242	20	20	15	10	10						10	15
<b>CASTELLÓN</b>													
A-Siembra (ha)	636	15	15	10	5	5	3	3	3	10	8	8	15
B-Recolección (tn)	13.318	8	10	15	15	10	5	3	3	3	10	10	8
C-Comercialización (tn)	10.878	8	10	15	15	10	5	3	3	3	10	10	8
<b>VALENCIA</b>													
A-Siembra (ha)	285	10	10						10	20	20	20	10
B-Recolección (tn)	9.447	20	15	10	10						10	15	20
C-Comercialización (tn)	8.804	20	15	10	10						10	15	20
<b>COMUNITAT VALENCIANA</b>													
A-Siembra (ha)	1.109	14	13	7	5	3	2	2	4	13	11	11	15
B-Recolección (tn)	28.150	15	13	13	12	5	2	1	1	1	10	12	15
C-Comercialización (tn)	24.924	16	14	13	12	6	2	1	1	1	8	12	14
<b>REGIÓN DE MURCIA</b>													
A-Siembra (ha)	2.684	15	10	5	5	5	5	5	5	10	10	10	15
B-Recolección (tn)	49.784	5	10	10	10	15	5	5	5	5	10	10	10
C-Comercialización (tn)	49.784	10	10	15	15	10	5	5	5	5	5	5	10

Lechuga romana													
Provincia y comunidad autónoma	Dato	Mes											
		Ene.	Feb.	Mar.	Abr.	May	Jun.	Jul.	Ago.	Sep.	Oct.	Nov	Dic.
<b>BADAJOS</b>													
A-Siembra (ha)	5				30	40	30						
B-Recolección (tn)	114					30	50	20					
C-Comercialización (tn)	114					30	50	20					
<b>CÁCERES</b>													
A-Siembra (ha)	2				30	40	30						
B-Recolección (tn)	50					30	50	20					
C-Comercialización (tn)	50					30	50	20					
<b>EXTREMADURA</b>													
A-Siembra (ha)	7				30	40	30						
B-Recolección (tn)	164					30	50	20					
C-Comercialización (tn)	164					30	50	20					
<b>ALMERÍA</b>													
A-Siembra (ha)	359	8	8	12	12	5	5	6	8	11	13	6	6
B-Recolección (tn)	7.913	8	17	10	19	8	4	4	4	5	7	7	7
C-Comercialización (tn)	7.438	8	17	10	19	8	4	4	4	5	7	7	7
<b>CÁDIZ</b>													
A-Siembra (ha)	76	10	10	5	5	5				10	15	20	20
B-Recolección (tn)	3.040	10	10	10	10	10	10	10	10	10		5	5
C-Comercialización (tn)	2.888	10	10	10	10	10	10	10	10	10		5	5
<b>CÓRDOBA</b>													
A-Siembra (ha)	122	10	10	5	5	5				10	15	20	20
B-Recolección (tn)	3.233			7	9	9	10	10	15	15	25		
C-Comercialización (tn)	3.071			7	9	9	10	10	15	15	25		
<b>GRANADA</b>													
A-Siembra (ha)	991	10	10	10	10	10				10	15	15	10
B-Recolección (tn)	27.203	5	10	10	10	10		10	5	10	10	10	10
C-Comercialización (tn)	27.203	5	10	10	10	10		10	5	10	10	10	10
<b>HUELVA</b>													
A-Siembra (ha)	62	10	10	10	10	10	5		5	10	10	10	10
B-Recolección (tn)	1.143	5	5	15	20	15	10	5	5	5	5	5	5
C-Comercialización (tn)	1.143	5	5	15	20	15	10	5	5	5	5	5	5
<b>JAÉN</b>													
A-Siembra (ha)	52		10	20	15	10			30	15			
B-Recolección (tn)	1.214			5	30	15					20	20	10
C-Comercialización (tn)	1.110			5	30	15					20	20	10
<b>MÁLAGA</b>													
A-Siembra (ha)	193									15	25	30	30
B-Recolección (tn)	4.878	20	20	30	30								
C-Comercialización (tn)	4.878	20	20	30	30								
<b>SEVILLA</b>													
A-Siembra (ha)	121	10	10	5	5	5				10	15	20	20
B-Recolección (tn)	3.065	10	10	10	10	10	10	10	10	10		5	5
C-Comercialización (tn)	3.065	10	10	10	10	10	10	10	10	10		5	5
<b>ANDALUCÍA</b>													
A-Siembra (ha)	1.976	8	9	9	9	7	1	1	2	11	15	15	13
B-Recolección (tn)	51.689	7	11	12	14	9	3	8	5	8	8	8	7
C-Comercialización (tn)	50.796	7	11	12	14	9	3	8	5	8	8	8	7
<b>LAS PALMAS</b>													
A-Siembra (ha)	262	15	10	5	5	5	5	5	5	5	10	15	15
B-Recolección (tn)	8.854	8	9	10	10	10	10	8	7	7	7	7	7
C-Comercialización (tn)	8.853	8	9	10	10	10	10	8	7	7	7	7	7
<b>SANTA CRUZ DE TENERIFE</b>													
A-Siembra (ha)	64	15	10	5	5	5	5	5	5	5	10	15	15
B-Recolección (tn)	1.289	8	9	10	10	10	10	8	7	7	7	7	7
C-Comercialización (tn)	1.211	8	9	10	10	10	10	8	7	7	7	7	7
<b>CANARIAS</b>													
A-Siembra (ha)	326	15	10	5	5	5	5	5	5	5	10	15	15
B-Recolección (tn)	10.143	8	9	10	10	10	10	8	7	7	7	7	7
C-Comercialización (tn)	10.064	8	9	10	10	10	10	8	7	7	7	7	7

Lechuga romana													
Provincia y comunidad autónoma	Dato	Mes											
		Ene.	Feb.	Mar.	Abr.	May	Jun.	Jul.	Ago.	Sep.	Oct.	Nov	Dic.
<b>TOTAL NACIONAL</b>													
A-Siembra (ha)	8.240	10	9	9	9	9	6	4	5	10	9	9	11
B-Recolección (tn)	214.286	5	7	8	10	14	9	9	8	7	9	7	7
C-Comercialización (tn)	200.475	7	8	9	11	11	8	9	8	8	8	6	7



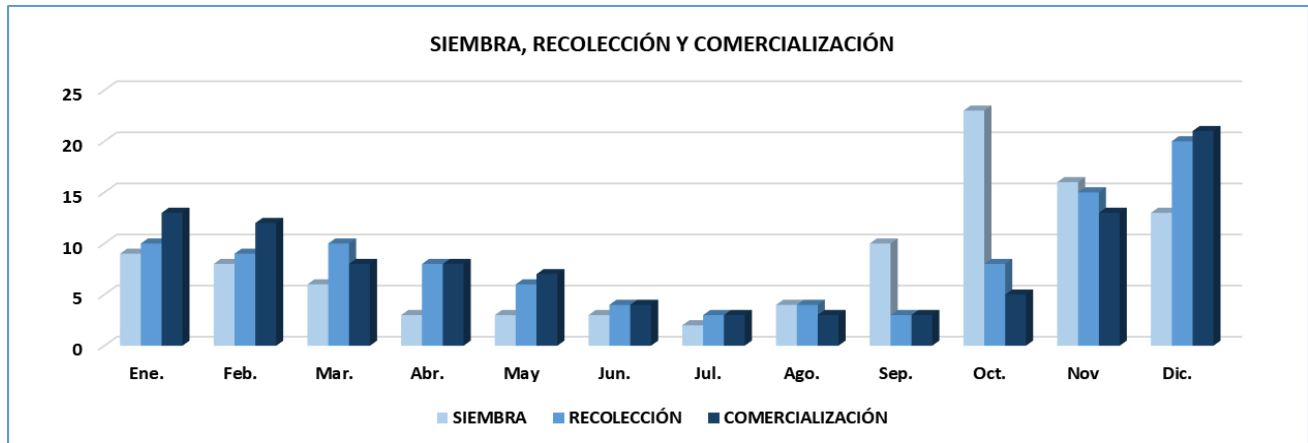
Lechuga acogollada													
Provincia y comunidad autónoma	Dato	Mes											
		Ene.	Feb.	Mar.	Abr.	May	Jun.	Jul.	Ago.	Sep.	Oct.	Nov	Dic.
<b>A CORUÑA</b>													
A-Siembra (ha)	174			25	25	25	25						
B-Recolección (tn)	4.815					25	25	25	25				
C-Comercialización (tn)	1.869					25	25	25	25				
<b>LUGO</b>													
A-Siembra (ha)	92			25	25	25	25						
B-Recolección (tn)	2.296					25	25	25	25				
C-Comercialización (tn)	826					25	25	25	25				
<b>OURENSE</b>													
A-Siembra (ha)	86			25	25	25	25						
B-Recolección (tn)	2.418					25	25	25	25				
C-Comercialización (tn)	838					25	25	25	25				
<b>PONTEVEDRA</b>													
A-Siembra (ha)	224			25	25	25	25						
B-Recolección (tn)	5.324					25	25	25	25				
C-Comercialización (tn)	1.852					25	25	25	25				
<b>GALICIA</b>													
A-Siembra (ha)	576			25	25	25	25						
B-Recolección (tn)	14.853					25	25	25	25				
C-Comercialización (tn)	5.385					25	25	25	25				
<b>PRINCIPADO DE ASTURIAS</b>													
A-Siembra (ha)	92			20	20	15	10	5	5	10	10	5	
B-Recolección (tn)	2.042	5	5	5	5	5	15	15	15	15	5	5	5
C-Comercialización (tn)	1.872	5	5	5	5	5	15	15	15	15	5	5	5
<b>CANTABRIA</b>													
A-Siembra (ha)	0												
B-Recolección (tn)	0												
C-Comercialización (tn)	0												
<b>ÁLAVA</b>													
A-Siembra (ha)	70	1	1	1	5	20	60	3	5	1	1	1	1
B-Recolección (tn)	2.618	1	1	1	1	4	10	24	48	3	4	2	1
C-Comercialización (tn)	1.964	1	1	1	1	4	10	24	48	3	4	2	1
<b>GUIPÚZCOA</b>													
A-Siembra (ha)	0												
B-Recolección (tn)	0												
C-Comercialización (tn)	0												
<b>VIZCAYA</b>													
A-Siembra (ha)	0												
B-Recolección (tn)	0												
C-Comercialización (tn)	0												
<b>PAÍS VASCO</b>													
A-Siembra (ha)	70	1	1	1	5	20	60	3	5	1	1	1	1
B-Recolección (tn)	2.618	1	1	1	1	4	10	24	48	3	4	2	1
C-Comercialización (tn)	1.964	1	1	1	1	4	10	24	48	3	4	2	1
<b>COMUNIDAD FORAL DE NAVARRA</b>													
A-Siembra (ha)	604	8	8	9	9	8	8	8	10	8	8	8	8
B-Recolección (tn)	14.519	8	8	8	8	9	9	8	8	8	8	9	9
C-Comercialización (tn)	14.104	8	8	8	8	9	9	8	8	8	8	9	9
<b>LA RIOJA</b>													
A-Siembra (ha)	97	16	10	8	8	4	1	5	7	11	10	8	12
B-Recolección (tn)	2.462	10	14	16	10	10	7	4	1	3	7	9	9
C-Comercialización (tn)	2.060	10	14	16	10	10	7	4	1	3	7	9	9
<b>HUESCA</b>													
A-Siembra (ha)	4	5	5	5	10	20	10	10	5	10	10	5	5
B-Recolección (tn)	80	5	5	5	10	20	10	10	5	10	10	5	5
C-Comercialización (tn)	80	5	5	5	10	20	10	10	5	10	10	5	5
<b>TERUEL</b>													
A-Siembra (ha)	0												
B-Recolección (tn)	0												
C-Comercialización (tn)	0												

Lechuga acogollada													
Provincia y comunidad autónoma	Dato	Mes											
		Ene.	Feb.	Mar.	Abr.	May	Jun.	Jul.	Ago.	Sep.	Oct.	Nov	Dic.
<b>ZARAGOZA</b>													
A-Siembra (ha)	30	5	5	5	10	20	10	10	5	10	10	5	5
B-Recolección (tn)	1.078	5	5	5	10	20	10	10	5	10	10	5	5
C-Comercialización (tn)	1.078	5	5	5	10	20	10	10	5	10	10	5	5
<b>ARAGÓN</b>													
A-Siembra (ha)	34	5	5	5	10	20	10	10	5	10	10	5	5
B-Recolección (tn)	1.158	5	5	5	10	20	10	10	5	10	10	5	5
C-Comercialización (tn)	1.158	5	5	5	10	20	10	10	5	10	10	5	5
<b>BARCELONA</b>													
A-Siembra (ha)	187		10	20	30	20	10	10					
B-Recolección (tn)	4.829					10	15	25	25	15	10		
C-Comercialización (tn)	4.781					10	15	25	25	15	10		
<b>GIRONA</b>													
A-Siembra (ha)	53		10	20	20	20	20	10					
B-Recolección (tn)	1.216				20	30	30	20					
C-Comercialización (tn)	1.206				20	30	30	20					
<b>LLEIDA</b>													
A-Siembra (ha)	72		10	20	20	20	20	10					
B-Recolección (tn)	1.890			10	20	20	20	20	10				
C-Comercialización (tn)	642			10	20	20	20	20	10				
<b>TARRAGONA</b>													
A-Siembra (ha)	225		15	15	15	15		10	15	15			
B-Recolección (tn)	5.602			15	15	15	15		10	15	15		
C-Comercialización (tn)	3.478			15	15	15	15		10	15	15		
<b>CATALUÑA</b>													
A-Siembra (ha)	537		12	18	22	18	8	10	6	6			
B-Recolección (tn)	13.537			8	11	15	16	14	14	12	10		
C-Comercialización (tn)	10.107			6	9	15	17	15	16	12	10		
<b>ILLES BALEARES</b>													
A-Siembra (ha)	33	5	5	10	10	10	10	10	10	10	10	5	5
B-Recolección (tn)	720	5	5	10	10	10	10	10	10	10	10	5	5
C-Comercialización (tn)	720	5	5	10	10	10	10	10	10	10	10	5	5
<b>ÁVILA</b>													
A-Siembra (ha)	14			50						50			
B-Recolección (tn)	336						50						50
C-Comercialización (tn)	330						50						50
<b>BURGOS</b>													
A-Siembra (ha)	70		10	10	20	20	20	10	10				
B-Recolección (tn)	2.233				10	10	20	20	20	10	10		
C-Comercialización (tn)	2.189				10	10	20	20	20	10	10		
<b>LEÓN</b>													
A-Siembra (ha)	26							30	40	30			
B-Recolección (tn)	733								30	40	30		
C-Comercialización (tn)	718								20	40	40		
<b>PALENCIA</b>													
A-Siembra (ha)	0												
B-Recolección (tn)	0												
C-Comercialización (tn)	0												
<b>SALAMANCA</b>													
A-Siembra (ha)	16			30	30	30	10						
B-Recolección (tn)	506					20	20	20	20	20			
C-Comercialización (tn)	496					20	20	20	20	20			
<b>SEGOVIA</b>													
A-Siembra (ha)	35				20	60	20						
B-Recolección (tn)	1.413						20	30	30	20			
C-Comercialización (tn)	1.413						20	30	30	20			
<b>SORIA</b>													
A-Siembra (ha)	139				10	30	30	25	5				
B-Recolección (tn)	4.062						10	30	30	25	5		
C-Comercialización (tn)	4.061						10	30	30	25	5		

Lechuga acogollada													
Provincia y comunidad autónoma	Dato	Mes											
		Ene.	Feb.	Mar.	Abr.	May	Jun.	Jul.	Ago.	Sep.	Oct.	Nov	Dic.
<b>VALLADOLID</b>													
A-Siembra (ha)	10		5		5	23	22	22	23				
B-Recolección (tn)	398					5	15	15	15	15	15	15	5
C-Comercialización (tn)	390					5	15	15	15	15	15	15	5
<b>ZAMORA</b>													
A-Siembra (ha)	3		15	15	20	20	10	10	10				
B-Recolección (tn)	120			15	15	20	20	10	10	5	5		
C-Comercialización (tn)	120			15	15	20	20	10	10	5	5		
<b>CASTILLA Y LEÓN</b>													
A-Siembra (ha)	313		3	6	13	26	21	17	9	5			
B-Recolección (tn)	9.801				2	4	15	23	26	20	7	1	2
C-Comercialización (tn)	9.717				2	4	15	23	25	20	8	1	2
<b>COMUNIDAD DE MADRID</b>													
A-Siembra (ha)	16	10	20			30	20			20			
B-Recolección (tn)	379				5	20	5	10	30	10		10	10
C-Comercialización (tn)	360				5	20	5	10	30	10		10	10
<b>ALBACETE</b>													
A-Siembra (ha)	619			10	15	15	15	15	15	15			
B-Recolección (tn)	40.331				5	15	15	15	15	15	15	5	
C-Comercialización (tn)	39.524				5	15	15	15	15	15	15	5	
<b>CIUDAD REAL</b>													
A-Siembra (ha)	0												
B-Recolección (tn)	0												
C-Comercialización (tn)	0												
<b>CUENCA</b>													
A-Siembra (ha)	5			10	15	25	20	15	15				
B-Recolección (tn)	67					20	30	30	10	5	5		
C-Comercialización (tn)	60					20	30	30	10	5	5		
<b>GUADALAJARA</b>													
A-Siembra (ha)	0												
B-Recolección (tn)	0												
C-Comercialización (tn)	0												
<b>TOLEDO</b>													
A-Siembra (ha)	3		20	30	15	25	10						
B-Recolección (tn)	78					15	25	20	25	15			
C-Comercialización (tn)	77					15	25	20	20	15	5		
<b>CASTILLA - LA MANCHA</b>													
A-Siembra (ha)	627			10	15	15	15	15	15	15			
B-Recolección (tn)	40.476				5	15	15	15	15	15	15	5	
C-Comercialización (tn)	39.661				5	15	15	15	15	15	15	5	
<b>ALICANTE</b>													
A-Siembra (ha)	745	20	10	10	10					10	10	10	20
B-Recolección (tn)	22.760	20	15	15	10						10	10	20
C-Comercialización (tn)	22.149	20	20	15	10	10						10	15
<b>CASTELLÓN</b>													
A-Siembra (ha)	39	15	20	20						15	10	10	10
B-Recolección (tn)	720	10	15	20	20						15	10	10
C-Comercialización (tn)	589	10	15	20	20						15	10	10
<b>VALENCIA</b>													
A-Siembra (ha)	140								10	40	40	10	
B-Recolección (tn)	4.503	25	15	10							10	15	25
C-Comercialización (tn)	4.197	25	15	10							10	15	25
<b>COMUNITAT VALENCIANA</b>													
A-Siembra (ha)	924	16	9	9	8				2	15	15	10	16
B-Recolección (tn)	27.983	20	15	14	9						10	11	21
C-Comercialización (tn)	26.935	21	19	14	9	8					2	11	16
<b>REGIÓN DE MURCIA</b>													
A-Siembra (ha)	12.565	10	10	5						5	25	25	20
B-Recolección (tn)	332.557	15	10	15	10	5					5	15	25
C-Comercialización (tn)	332.557	20	15	10	10	8	2					10	25

Lechuga acogollada													
Provincia y comunidad autónoma	Dato	Mes											
		Ene.	Feb.	Mar.	Abr.	May	Jun.	Jul.	Ago.	Sep.	Oct.	Nov	Dic.
<b>BADAJOS</b>													
A-Siembra (ha)	0												
B-Recolección (tn)	0												
C-Comercialización (tn)	0												
<b>CÁCERES</b>													
A-Siembra (ha)	0												
B-Recolección (tn)	0												
C-Comercialización (tn)	0												
<b>EXTREMADURA</b>													
A-Siembra (ha)	0												
B-Recolección (tn)	0												
C-Comercialización (tn)	0												
<b>ALMERÍA</b>													
A-Siembra (ha)	6.899	6	5	6	4	4	4	4	7	15	22	12	11
B-Recolección (tn)	151.757	7	8	10	8	6	6	4	5	5	10	16	15
C-Comercialización (tn)	136.581	7	8	10	8	6	6	4	5	5	10	16	15
<b>CÁDIZ</b>													
A-Siembra (ha)	10	20	10						10	30	30		
B-Recolección (tn)	410	5	15								15	25	40
C-Comercialización (tn)	385	5	15								15	25	40
<b>CÓRDOBA</b>													
A-Siembra (ha)	121	20	10						10	30	30		
B-Recolección (tn)	3.232	5	15								15	25	40
C-Comercialización (tn)	3.070	5	15								15	25	40
<b>GRANADA</b>													
A-Siembra (ha)	2.722	20	10						10	25	35		
B-Recolección (tn)	85.382	5	15								15	25	40
C-Comercialización (tn)	85.382	5	15								15	25	40
<b>HUELVA</b>													
A-Siembra (ha)	63		10	10	10				10	10	10	20	20
B-Recolección (tn)	1.250	10	10	10	20	20	10					10	10
C-Comercialización (tn)	1.250	10	10	10	20	20	10					10	10
<b>JAÉN</b>													
A-Siembra (ha)	0												
B-Recolección (tn)	0												
C-Comercialización (tn)	0												
<b>MÁLAGA</b>													
A-Siembra (ha)	74				35	35			5	10	10	5	
B-Recolección (tn)	1.997							2	3	5	10	45	35
C-Comercialización (tn)	1.997							2	3	5	10	45	35
<b>SEVILLA</b>													
A-Siembra (ha)	12	20	10						10	30	30		
B-Recolección (tn)	310	5	15								15	25	40
C-Comercialización (tn)	310	5	15								15	25	40
<b>ANDALUCÍA</b>													
A-Siembra (ha)	9.901	10	6	4	3	3	3	3	8	18	25	9	8
B-Recolección (tn)	244.338	6	11	6	5	4	4	3	3	3	12	19	24
C-Comercialización (tn)	228.975	6	11	6	5	4	4	2	3	3	12	20	24
<b>LAS PALMAS</b>													
A-Siembra (ha)	0												
B-Recolección (tn)	0												
C-Comercialización (tn)	0												
<b>SANTA CRUZ DE TENERIFE</b>													
A-Siembra (ha)	237	5	10	15	15	15	10	5	5	5	5	5	5
B-Recolección (tn)	4.744	10	20	25	10	10	5	4	3	2	1	5	5
C-Comercialización (tn)	4.459	10	20	25	10	10	5	4	3	2	1	5	5
<b>CANARIAS</b>													
A-Siembra (ha)	237	5	10	15	15	15	10	5	5	5	5	5	5
B-Recolección (tn)	4.744	10	20	25	10	10	5	4	3	2	1	5	5
C-Comercialización (tn)	4.459	10	20	25	10	10	5	4	3	2	1	5	5

Lechuga acogollada													
Provincia y comunidad autónoma	Dato	Mes											
		Ene.	Feb.	Mar.	Abr.	May	Jun.	Jul.	Ago.	Sep.	Oct.	Nov	Dic.
<b>TOTAL NACIONAL</b>													
A-Siembra (ha)	26.626	9	8	6	3	3	3	2	4	10	23	16	13
B-Recolección (tn)	712.187	10	9	10	8	6	4	3	4	3	8	15	20
C-Comercialización (tn)	680.034	13	12	8	8	7	4	3	3	3	5	13	21





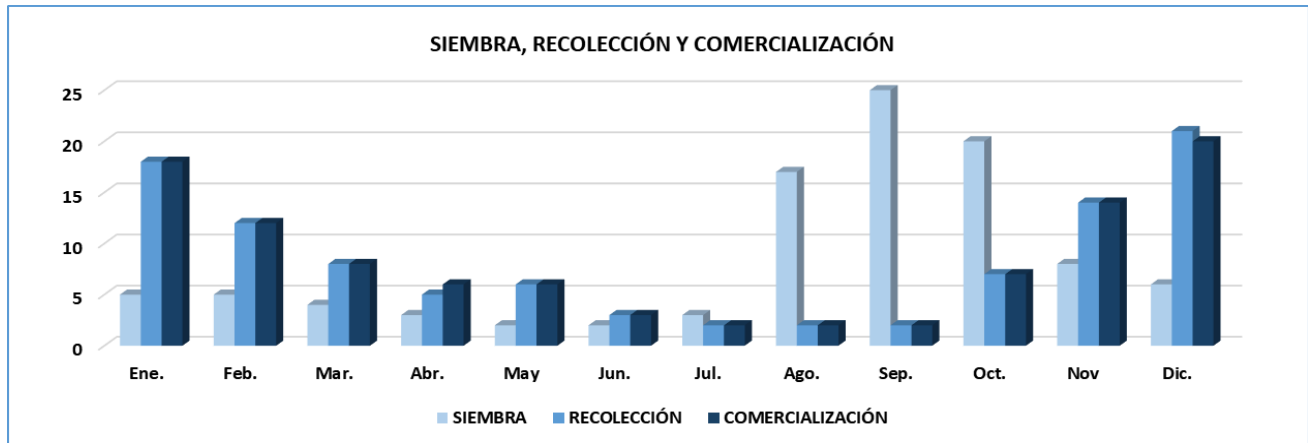
Escarola													
Provincia y comunidad autónoma	Dato	Mes											
		Ene.	Feb.	Mar.	Abr.	May	Jun.	Jul.	Ago.	Sep.	Oct.	Nov	Dic.
<b>A CORUÑA</b>													
A-Siembra (ha)	0												
B-Recolección (tn)	0												
C-Comercialización (tn)	0												
<b>LUGO</b>													
A-Siembra (ha)	0												
B-Recolección (tn)	0												
C-Comercialización (tn)	0												
<b>OURENSE</b>													
A-Siembra (ha)	0												
B-Recolección (tn)	0												
C-Comercialización (tn)	0												
<b>PONTEVEDRA</b>													
A-Siembra (ha)	0												
B-Recolección (tn)	0												
C-Comercialización (tn)	0												
<b>GALICIA</b>													
A-Siembra (ha)	0												
B-Recolección (tn)	0												
C-Comercialización (tn)	0												
<b>PRINCIPADO DE ASTURIAS</b>													
A-Siembra (ha)	0												
B-Recolección (tn)	0												
C-Comercialización (tn)	0												
<b>CANTABRIA</b>													
A-Siembra (ha)	1								20	40	40		
B-Recolección (tn)	15	20	20	10	10							10	30
C-Comercialización (tn)	15	20	20	10	10							10	30
<b>ÁLAVA</b>													
A-Siembra (ha)	4							10	55	30	5		
B-Recolección (tn)	92	30	20	5								15	30
C-Comercialización (tn)	82	30	20	5								15	30
<b>GUIPÚZCOA</b>													
A-Siembra (ha)	11							10	55	30	5		
B-Recolección (tn)	265	30	20	5								15	30
C-Comercialización (tn)	120	30	20	5								15	30
<b>VIZCAYA</b>													
A-Siembra (ha)	12							10	55	30	5		
B-Recolección (tn)	297	30	20	5								15	30
C-Comercialización (tn)	175	30	20	5								15	30
<b>PAÍS VASCO</b>													
A-Siembra (ha)	27							10	55	30	5		
B-Recolección (tn)	654	30	20	5								15	30
C-Comercialización (tn)	377	30	20	5								15	30
<b>COMUNIDAD FORAL DE NAVARRA</b>													
A-Siembra (ha)	171	2	2	27	27	2	2	2	28	2	2	2	2
B-Recolección (tn)	5.050	2	2	2	2	27	27	2	2	2	2	15	15
C-Comercialización (tn)	4.882	2	2	2	2	27	27	2	2	2	2	15	15
<b>LA RIOJA</b>													
A-Siembra (ha)	13						5	40	35	15	5		
B-Recolección (tn)	345	10	4							1	25	30	30
C-Comercialización (tn)	313	10	4							1	25	30	30
<b>HUESCA</b>													
A-Siembra (ha)	17							10	80	10			
B-Recolección (tn)	370	30	10	10							10	10	30
C-Comercialización (tn)	370	30	10	10							10	10	30
<b>TERUEL</b>													
A-Siembra (ha)	0												
B-Recolección (tn)	0												
C-Comercialización (tn)	0												

Escarola													
Provincia y comunidad autónoma	Dato	Mes											
		Ene.	Feb.	Mar.	Abr.	May	Jun.	Jul.	Ago.	Sep.	Oct.	Nov	Dic.
<b>ZARAGOZA</b>													
A-Siembra (ha)	35							10	80	10			
B-Recolección (tn)	981	30	10	10							10	10	30
C-Comercialización (tn)	981	30	10	10							10	10	30
<b>ARAGÓN</b>													
A-Siembra (ha)	52							10	80	10			
B-Recolección (tn)	1.351	30	10	10							10	10	30
C-Comercialización (tn)	1.351	30	10	10							10	10	30
<b>BARCELONA</b>													
A-Siembra (ha)	125								10	40	20	20	10
B-Recolección (tn)	2.688	15	15	15	20	20							15
C-Comercialización (tn)	2.669	15	15	15	20	20							15
<b>GIRONA</b>													
A-Siembra (ha)	55								25	50	25		
B-Recolección (tn)	1.369	30										30	40
C-Comercialización (tn)	1.365	30										30	40
<b>LLEIDA</b>													
A-Siembra (ha)	29									60	40		
B-Recolección (tn)	603	60	40										
C-Comercialización (tn)	181	50	30	20									
<b>TARRAGONA</b>													
A-Siembra (ha)	194		15	15				5	25	25	15		
B-Recolección (tn)	4.858	15			15	15					5	25	25
C-Comercialización (tn)	4.845	15			15	15					5	25	25
<b>CATALUÑA</b>													
A-Siembra (ha)	403		7	7				2	19	36	20	6	3
B-Recolección (tn)	9.518	20	7	4	13	13					3	17	23
C-Comercialización (tn)	9.060	18	5	5	14	14					3	18	23
<b>ILLES BALEARES</b>													
A-Siembra (ha)	19								20	20	20	20	20
B-Recolección (tn)	350	20	10	10							20	20	20
C-Comercialización (tn)	350	20	20	10							10	20	20
<b>ÁVILA</b>													
A-Siembra (ha)	0												
B-Recolección (tn)	0												
C-Comercialización (tn)	0												
<b>BURGOS</b>													
A-Siembra (ha)	6							50	50				
B-Recolección (tn)	142	20	10								10	30	30
C-Comercialización (tn)	140	20	10								10	30	30
<b>LEÓN</b>													
A-Siembra (ha)	12								100				
B-Recolección (tn)	144											50	50
C-Comercialización (tn)	126											50	50
<b>PALENCIA</b>													
A-Siembra (ha)	0												
B-Recolección (tn)	0												
C-Comercialización (tn)	0												
<b>SALAMANCA</b>													
A-Siembra (ha)	3									50	50		
B-Recolección (tn)	60											50	50
C-Comercialización (tn)	50											50	50
<b>SEGOVIA</b>													
A-Siembra (ha)	8					80	20						
B-Recolección (tn)	115									30	70		
C-Comercialización (tn)	115									30	70		
<b>SORIA</b>													
A-Siembra (ha)	125				10	30	30	25	5				
B-Recolección (tn)	3.955						10	30	30	25	5		
C-Comercialización (tn)	3.955						10	30	30	25	5		

Escarola													
Provincia y comunidad autónoma	Dato	Mes											
		Ene.	Feb.	Mar.	Abr.	May	Jun.	Jul.	Ago.	Sep.	Oct.	Nov	Dic.
<b>VALLADOLID</b>													
A-Siembra (ha)	1								100				
B-Recolección (tn)	18												100
C-Comercialización (tn)	18												100
<b>ZAMORA</b>													
A-Siembra (ha)	5							50	50				
B-Recolección (tn)	125	25	10	5							10	25	25
C-Comercialización (tn)	121	25	10	5							10	25	25
<b>CASTILLA Y LEÓN</b>													
A-Siembra (ha)	160				8	28	24	23	15	1	1		
B-Recolección (tn)	4.559	1	1				9	26	26	22	7	4	4
C-Comercialización (tn)	4.525	1	1				9	26	25	23	7	4	4
<b>COMUNIDAD DE MADRID</b>													
A-Siembra (ha)	0												
B-Recolección (tn)	0												
C-Comercialización (tn)	0												
<b>ALBACETE</b>													
A-Siembra (ha)	0												
B-Recolección (tn)	0												
C-Comercialización (tn)	0												
<b>CIUDAD REAL</b>													
A-Siembra (ha)	0												
B-Recolección (tn)	0												
C-Comercialización (tn)	0												
<b>CUENCA</b>													
A-Siembra (ha)	0												
B-Recolección (tn)	0												
C-Comercialización (tn)	0												
<b>GUADALAJARA</b>													
A-Siembra (ha)	0												
B-Recolección (tn)	0												
C-Comercialización (tn)	0												
<b>TOLEDO</b>													
A-Siembra (ha)	21									100			
B-Recolección (tn)	492	10									20	50	20
C-Comercialización (tn)	487	10									15	35	40
<b>CASTILLA - LA MANCHA</b>													
A-Siembra (ha)	21									100			
B-Recolección (tn)	492	10									20	50	20
C-Comercialización (tn)	487	10									15	35	40
<b>ALICANTE</b>													
A-Siembra (ha)	190	20	10							20	20	20	10
B-Recolección (tn)	6.047	25	15	15	10							10	25
C-Comercialización (tn)	5.883	25	15	15	10							10	25
<b>CASTELLÓN</b>													
A-Siembra (ha)	68								25	25	30	20	
B-Recolección (tn)	1.580	25	20	5								10	40
C-Comercialización (tn)	1.385	25	20	5								10	40
<b>VALENCIA</b>													
A-Siembra (ha)	104								10	40	40	10	
B-Recolección (tn)	3.193	25	25	20	10								20
C-Comercialización (tn)	3.129	25	25	20	10								20
<b>COMUNITAT VALENCIANA</b>													
A-Siembra (ha)	362	10	5						8	27	28	17	5
B-Recolección (tn)	10.820	25	19	15	9							7	25
C-Comercialización (tn)	10.397	25	19	15	9							7	25
<b>REGIÓN DE MURCIA</b>													
A-Siembra (ha)	469	10	5						10	25	30	10	10
B-Recolección (tn)	11.063	25	15	5							15	15	25
C-Comercialización (tn)	11.063	25	15	5							15	15	25

Escarola													
Provincia y comunidad autónoma	Dato	Mes											
		Ene.	Feb.	Mar.	Abr.	May	Jun.	Jul.	Ago.	Sep.	Oct.	Nov	Dic.
<b>BADAJOS</b>													
A-Siembra (ha)	1				30	40	30						
B-Recolección (tn)	28					30	50	20					
C-Comercialización (tn)	28					30	50	20					
<b>CÁCERES</b>													
A-Siembra (ha)	0												
B-Recolección (tn)	0												
C-Comercialización (tn)	0												
<b>EXTREMADURA</b>													
A-Siembra (ha)	1				30	40	30						
B-Recolección (tn)	28					30	50	20					
C-Comercialización (tn)	28					30	50	20					
<b>ALMERÍA</b>													
A-Siembra (ha)	186	14	15	12					10	12	14	12	11
B-Recolección (tn)	6.662	12	11	14	15	12					10	12	14
C-Comercialización (tn)	6.408	12	11	14	15	12					10	12	14
<b>CÁDIZ</b>													
A-Siembra (ha)	5	10									10	40	40
B-Recolección (tn)	108			10	40	40	10						
C-Comercialización (tn)	102			10	40	40	10						
<b>CÓRDOBA</b>													
A-Siembra (ha)	24	10									10	40	40
B-Recolección (tn)	480	30	30	10									30
C-Comercialización (tn)	444	30	30	10									30
<b>GRANADA</b>													
A-Siembra (ha)	346								25	50	25		
B-Recolección (tn)	11.532	20	20	10							10	20	20
C-Comercialización (tn)	11.417	20	20	10							10	20	20
<b>HUELVA</b>													
A-Siembra (ha)	0												
B-Recolección (tn)	0												
C-Comercialización (tn)	0												
<b>JAÉN</b>													
A-Siembra (ha)	5								25	50	25		
B-Recolección (tn)	102	20	20	10							10	20	20
C-Comercialización (tn)	101	20	20	10							10	20	20
<b>MÁLAGA</b>													
A-Siembra (ha)	10								25	50	25		
B-Recolección (tn)	239	20	20	10							10	20	20
C-Comercialización (tn)	239	20	20	10							10	20	20
<b>SEVILLA</b>													
A-Siembra (ha)	7	10									10	40	40
B-Recolección (tn)	147			10	40	40	10						
C-Comercialización (tn)	147			10	40	40	10						
<b>ANDALUCÍA</b>													
A-Siembra (ha)	583	5	5	4					19	34	21	6	6
B-Recolección (tn)	19.270	17	17	11	6	5					10	16	18
C-Comercialización (tn)	18.858	17	17	11	6	5					10	17	17
<b>LAS PALMAS</b>													
A-Siembra (ha)	59	15	10	5	5	5	5		5	10	10	15	15
B-Recolección (tn)	1.196	10	4	16	12	16	9	5	10	3	3	7	5
C-Comercialización (tn)	1.196	10	4	16	12	16	9	5	10	3	3	7	5
<b>SANTA CRUZ DE TENERIFE</b>													
A-Siembra (ha)	0												
B-Recolección (tn)	0												
C-Comercialización (tn)	0												
<b>CANARIAS</b>													
A-Siembra (ha)	59	15	10	5	5	5	5		5	10	10	15	15
B-Recolección (tn)	1.196	10	4	16	12	16	9	5	10	3	3	7	5
C-Comercialización (tn)	1.196	10	4	16	12	16	9	5	10	3	3	7	5

Escarola													
Provincia y comunidad autónoma	Dato	Mes											
		Ene.	Feb.	Mar.	Abr.	May	Jun.	Jul.	Ago.	Sep.	Oct.	Nov	Dic.
<b>TOTAL NACIONAL</b>													
A-Siembra (ha)	2.341	5	5	4	3	2	2	3	17	25	20	8	6
B-Recolección (tn)	64.711	18	12	8	5	6	3	2	2	2	7	14	21
C-Comercialización (tn)	62.902	18	12	8	6	6	3	2	2	2	7	14	20



Espinaca														
Provincia y comunidad autónoma	Dato	Mes												
		Ene.	Feb.	Mar.	Abr.	May	Jun.	Jul.	Ago.	Sep.	Oct.	Nov	Dic.	
<b>A CORUÑA</b>														
A-Siembra (ha)	5											50	25	25
B-Recolección (tn)	162	20	20	20	20									20
C-Comercialización (tn)	133	20	20	20	20									20
<b>LUGO</b>														
A-Siembra (ha)	0													
B-Recolección (tn)	0													
C-Comercialización (tn)	0													
<b>OURENSE</b>														
A-Siembra (ha)	0													
B-Recolección (tn)	0													
C-Comercialización (tn)	0													
<b>PONTEVEDRA</b>														
A-Siembra (ha)	3											50	25	25
B-Recolección (tn)	65	20	20	20	20									20
C-Comercialización (tn)	43	20	20	20	20									20
<b>GALICIA</b>														
A-Siembra (ha)	8											50	25	25
B-Recolección (tn)	227	20	20	20	20									20
C-Comercialización (tn)	176	20	20	20	20									20
<b>PRINCIPADO DE ASTURIAS</b>														
A-Siembra (ha)	1	20	20								20	20	20	
B-Recolección (tn)	10	20	20	20	15							5	10	10
C-Comercialización (tn)	8	20	20	20	15							5	10	10
<b>CANTABRIA</b>														
A-Siembra (ha)	3	10	10							10	20	20	20	10
B-Recolección (tn)	38	20	20	20									20	20
C-Comercialización (tn)	38	20	20	20									20	20
<b>ÁLAVA</b>														
A-Siembra (ha)	27			30	30	20	10				5	5		
B-Recolección (tn)	312			5	15	35	30	10				5		
C-Comercialización (tn)	300	1	1	3	14	34	29	9	1	1	5	1	1	
<b>GUIPÚZCOA</b>														
A-Siembra (ha)	2			30	30	20	10				5	5		
B-Recolección (tn)	32			5	15	35	30	10				5		
C-Comercialización (tn)	14			5	15	35	30	10				5		
<b>VIZCAYA</b>														
A-Siembra (ha)	3			30	30	20	10				5	5		
B-Recolección (tn)	43			5	15	35	30	10				5		
C-Comercialización (tn)	20			5	15	35	30	10				5		
<b>PAÍS VASCO</b>														
A-Siembra (ha)	32			30	30	20	10				5	5		
B-Recolección (tn)	387			5	15	35	30	10				5		
C-Comercialización (tn)	334	1	1	3	14	34	29	9	1	1	5	1	1	
<b>COMUNIDAD FORAL DE NAVARRA</b>														
A-Siembra (ha)	769	13	13	13	5					12	5	13	13	13
B-Recolección (tn)	16.824	12	12	12	12	12	8					12	8	12
C-Comercialización (tn)	16.734	12	12	12	12	12	8					12	8	12
<b>LA RIOJA</b>														
A-Siembra (ha)	8		20	50						20	10			
B-Recolección (tn)	183				10	35	25					8	15	7
C-Comercialización (tn)	172				10	35	25					8	15	7
<b>HUESCA</b>														
A-Siembra (ha)	108	10	5							30	5	20	20	10
B-Recolección (tn)	2.098			20	25	20					5	15	15	
C-Comercialización (tn)	2.098			20	25	20					5	15	15	
<b>TERUEL</b>														
A-Siembra (ha)	1	5	5							5	50	20	10	5
B-Recolección (tn)	12	20	20	20	5	5						5	10	15
C-Comercialización (tn)	10	20	20	20	5	5						5	10	15

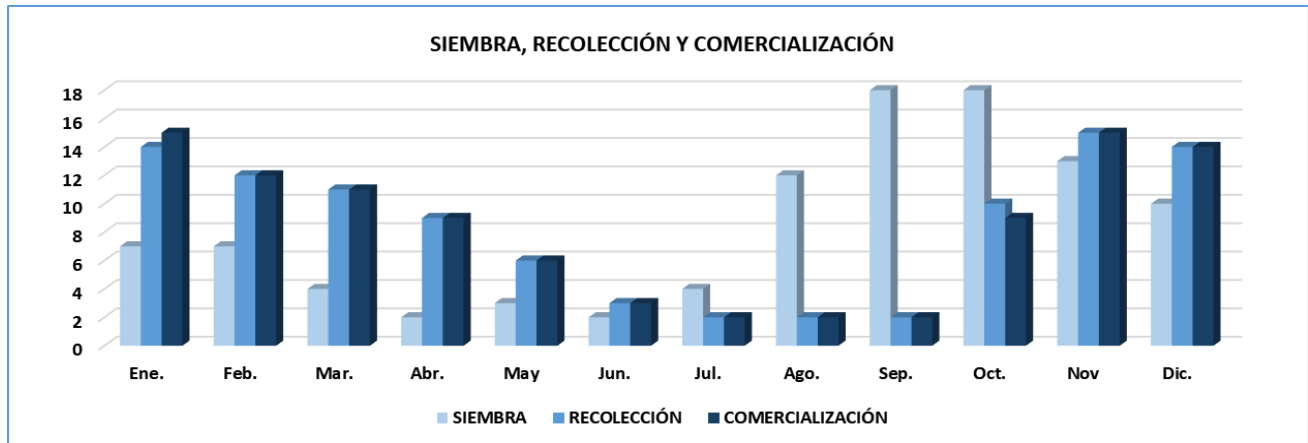
Espinaca													
Provincia y comunidad autónoma	Dato	Mes											
		Ene.	Feb.	Mar.	Abr.	May	Jun.	Jul.	Ago.	Sep.	Oct.	Nov	Dic.
<b>ZARAGOZA</b>													
A-Siembra (ha)	75	5	5						5	50	20	10	5
B-Recolección (tn)	1.562	20	20	20	5	5					5	10	15
C-Comercialización (tn)	1.562	20	20	20	5	5					5	10	15
<b>ARAGÓN</b>													
A-Siembra (ha)	184	8	5						20	23	20	16	8
B-Recolección (tn)	3.672	9	9	19	16	14				3	11	13	6
C-Comercialización (tn)	3.670	9	9	19	16	14				3	11	13	6
<b>BARCELONA</b>													
A-Siembra (ha)	114	15							10	15	20	20	20
B-Recolección (tn)	1.012	15	25	20	15							10	15
C-Comercialización (tn)	995	15	25	20	15							10	15
<b>GIRONA</b>													
A-Siembra (ha)	14								25	25	25	25	
B-Recolección (tn)	211	25	25	25								10	15
C-Comercialización (tn)	210	15	30	20	10							10	15
<b>LLEIDA</b>													
A-Siembra (ha)	31								30	40	30		
B-Recolección (tn)	457	30	40	30									
C-Comercialización (tn)	133	30	40	30									
<b>TARRAGONA</b>													
A-Siembra (ha)	87							25	25	25	25		
B-Recolección (tn)	1.150	25	25	25									25
C-Comercialización (tn)	1.144	25	25	25									25
<b>CATALUÑA</b>													
A-Siembra (ha)	246	7						9	19	22	23	11	9
B-Recolección (tn)	2.830	22	28	24	5							4	17
C-Comercialización (tn)	2.482	20	26	23	7							5	19
<b>ILLES BALEARES</b>													
A-Siembra (ha)	13			10	10	10	10	10	15	15	10	10	
B-Recolección (tn)	257	10	10	10	10	5	5	5	5	10	10	10	10
C-Comercialización (tn)	257	10	10	10	10	5	5	5	5	10	10	10	10
<b>ÁVILA</b>													
A-Siembra (ha)	98									100			
B-Recolección (tn)	1.960											90	10
C-Comercialización (tn)	1.960											90	10
<b>BURGOS</b>													
A-Siembra (ha)	32			15	40	30	15						
B-Recolección (tn)	800	5			10	15	15	15	10	10	10	5	5
C-Comercialización (tn)	792	5			10	15	15	15	10	10	10	5	5
<b>LEÓN</b>													
A-Siembra (ha)	55							100					
B-Recolección (tn)	750											100	
C-Comercialización (tn)	750											100	
<b>PALENCIA</b>													
A-Siembra (ha)	0												
B-Recolección (tn)	0												
C-Comercialización (tn)	0												
<b>SALAMANCA</b>													
A-Siembra (ha)	5			50	50								
B-Recolección (tn)	122				50	50							
C-Comercialización (tn)	103				50	50							
<b>SEGOVIA</b>													
A-Siembra (ha)	25					80	20						
B-Recolección (tn)	380								40	60			
C-Comercialización (tn)	378								40	60			
<b>SORIA</b>													
A-Siembra (ha)	1					50	50						
B-Recolección (tn)	3								50	50			
C-Comercialización (tn)	3								50	50			

Espinaca													
Provincia y comunidad autónoma	Dato	Mes											
		Ene.	Feb.	Mar.	Abr.	May	Jun.	Jul.	Ago.	Sep.	Oct.	Nov	Dic.
<b>VALLADOLID</b>													
A-Siembra (ha)	263					25	25	25	25				
B-Recolección (tn)	4.955							25	25	25	25		
C-Comercialización (tn)	4.949							25	25	25	25		
<b>ZAMORA</b>													
A-Siembra (ha)	0												
B-Recolección (tn)	0												
C-Comercialización (tn)	0												
<b>CASTILLA Y LEÓN</b>													
A-Siembra (ha)	479			2	3	20	16	25	14	20			
B-Recolección (tn)	8.970				2	2	1	15	16	17	15	29	3
C-Comercialización (tn)	8.935				2	2	1	15	16	17	15	29	3
<b>COMUNIDAD DE MADRID</b>													
A-Siembra (ha)	2								30	40	30		
B-Recolección (tn)	37	25	15	5							15	15	25
C-Comercialización (tn)	35	25	15	5							15	15	25
<b>ALBACETE</b>													
A-Siembra (ha)	237									50	30	20	
B-Recolección (tn)	5.925	25	10									40	25
C-Comercialización (tn)	5.925	25	10									40	25
<b>CIUDAD REAL</b>													
A-Siembra (ha)	6	20	10	10								40	20
B-Recolección (tn)	96	30	20	20	10	10	10						
C-Comercialización (tn)	94	20	20	20	20	10	10						
<b>CUENCA</b>													
A-Siembra (ha)	0												
B-Recolección (tn)	0												
C-Comercialización (tn)	0												
<b>GUADALAJARA</b>													
A-Siembra (ha)	0												
B-Recolección (tn)	0												
C-Comercialización (tn)	0												
<b>TOLEDO</b>													
A-Siembra (ha)	11										70	30	
B-Recolección (tn)	192	30	20									20	30
C-Comercialización (tn)	190	30	20									20	30
<b>CASTILLA - LA MANCHA</b>													
A-Siembra (ha)	254									48	31	21	
B-Recolección (tn)	6.213	25	10									40	25
C-Comercialización (tn)	6.209	25	10									40	25
<b>ALICANTE</b>													
A-Siembra (ha)	303	10	10	10					10	20	20	10	10
B-Recolección (tn)	7.157	20	15	10	10						10	15	20
C-Comercialización (tn)	7.017	25	15	15	10							10	25
<b>CASTELLÓN</b>													
A-Siembra (ha)	23	10	10						10	20	30	10	10
B-Recolección (tn)	463	15	10	10	10						10	30	15
C-Comercialización (tn)	444	15	10	10	10						10	30	15
<b>VALENCIA</b>													
A-Siembra (ha)	200								40	40	20		
B-Recolección (tn)	3.166	15	15	15	10	10					10	10	15
C-Comercialización (tn)	3.103	15	15	15	10	10					10	10	15
<b>COMUNITAT VALENCIANA</b>													
A-Siembra (ha)	526	6	6	6					21	29	20	6	6
B-Recolección (tn)	10.786	18	15	11	10	3					10	14	19
C-Comercialización (tn)	10.564	21	15	15	10	3					3	11	22
<b>REGIÓN DE MURCIA</b>													
A-Siembra (ha)	416							5	15	25	35	15	5
B-Recolección (tn)	5.810	25	20	10	5	5					10	10	15
C-Comercialización (tn)	5.810	25	20	10	5	5					10	10	15



Espinaca													
Provincia y comunidad autónoma	Dato	Mes											
		Ene.	Feb.	Mar.	Abr.	May	Jun.	Jul.	Ago.	Sep.	Oct.	Nov	Dic.
<b>BADAJOS</b>													
A-Siembra (ha)	333	20	20								20	20	20
B-Recolección (tn)	5.518	20	20	20	20								20
C-Comercialización (tn)	5.518	20	20	20	20								20
<b>CÁCERES</b>													
A-Siembra (ha)	0												
B-Recolección (tn)	0												
C-Comercialización (tn)	0												
<b>EXTREMADURA</b>													
A-Siembra (ha)	333	20	20								20	20	20
B-Recolección (tn)	5.518	20	20	20	20								20
C-Comercialización (tn)	5.518	20	20	20	20								20
<b>ALMERÍA</b>													
A-Siembra (ha)	332	7	2	2	2	2	3	3	4	26	18	16	15
B-Recolección (tn)	3.425	11	10	9	7	5					32	12	14
C-Comercialización (tn)	3.287	11	10	9	7	5					32	12	14
<b>CÁDIZ</b>													
A-Siembra (ha)	41	10	10						10	10	20	20	20
B-Recolección (tn)	665	10	10	10	10	10	10				15	15	10
C-Comercialización (tn)	624	10	10	10	10	10	10				15	15	10
<b>CÓRDOBA</b>													
A-Siembra (ha)	93	10	10						10	10	20	20	20
B-Recolección (tn)	1.856	10	10	10	10	10	10				15	15	10
C-Comercialización (tn)	1.718	10	10	10	10	10	10				15	15	10
<b>GRANADA</b>													
A-Siembra (ha)	126	10	10						10	10	20	20	20
B-Recolección (tn)	1.698	10	15	20	15	10					10	10	10
C-Comercialización (tn)	1.630	10	15	20	15	10					10	10	10
<b>HUELVA</b>													
A-Siembra (ha)	0												
B-Recolección (tn)	0												
C-Comercialización (tn)	0												
<b>JAÉN</b>													
A-Siembra (ha)	19	10	10						10	10	20	20	20
B-Recolección (tn)	236	10	15	20	15	10					10	10	10
C-Comercialización (tn)	233	10	15	20	15	10					10	10	10
<b>MÁLAGA</b>													
A-Siembra (ha)	18									30	40	30	
B-Recolección (tn)	348	30	10									30	30
C-Comercialización (tn)	348	30	10									30	30
<b>SEVILLA</b>													
A-Siembra (ha)	186	10	10						10	10	20	20	20
B-Recolección (tn)	3.341	10	10	10	10						10	30	20
C-Comercialización (tn)	3.341	10	10	10	10						10	30	20
<b>ANDALUCÍA</b>													
A-Siembra (ha)	815	9	7	1	1	1	1	1	7	17	19	18	18
B-Recolección (tn)	11.569	11	11	11	10	5	2				17	18	15
C-Comercialización (tn)	11.181	11	11	11	10	5	2				17	18	15
<b>LAS PALMAS</b>													
A-Siembra (ha)	25	13	12	12	10	7	5	3	6	8	8	8	8
B-Recolección (tn)	467	16	19	14	14	12	8	4		1	4	3	5
C-Comercialización (tn)	467	16	19	14	14	12	8	4		1	4	3	5
<b>SANTA CRUZ DE TENERIFE</b>													
A-Siembra (ha)	34	13	12	12	10	7	5	3	6	8	8	8	8
B-Recolección (tn)	666	9	8	9	10	8	9	6	7	8	7	10	9
C-Comercialización (tn)	562	9	8	9	10	8	9	6	7	8	7	10	9
<b>CANARIAS</b>													
A-Siembra (ha)	59	13	12	12	10	7	5	3	6	8	8	8	8
B-Recolección (tn)	1.133	12	12	11	12	10	9	5	4	5	6	7	7
C-Comercialización (tn)	1.029	12	12	11	12	10	9	5	4	5	6	7	7

Espinaca													
Provincia y comunidad autónoma	Dato	Mes											
		Ene.	Feb.	Mar.	Abr.	May	Jun.	Jul.	Ago.	Sep.	Oct.	Nov	Dic.
<b>TOTAL NACIONAL</b>													
A-Siembra (ha)	4.148	7	7	4	2	3	2	4	12	18	18	13	10
B-Recolección (tn)	74.464	14	12	11	9	6	3	2	2	2	10	15	14
C-Comercialización (tn)	73.152	15	12	11	9	6	3	2	2	2	9	15	14



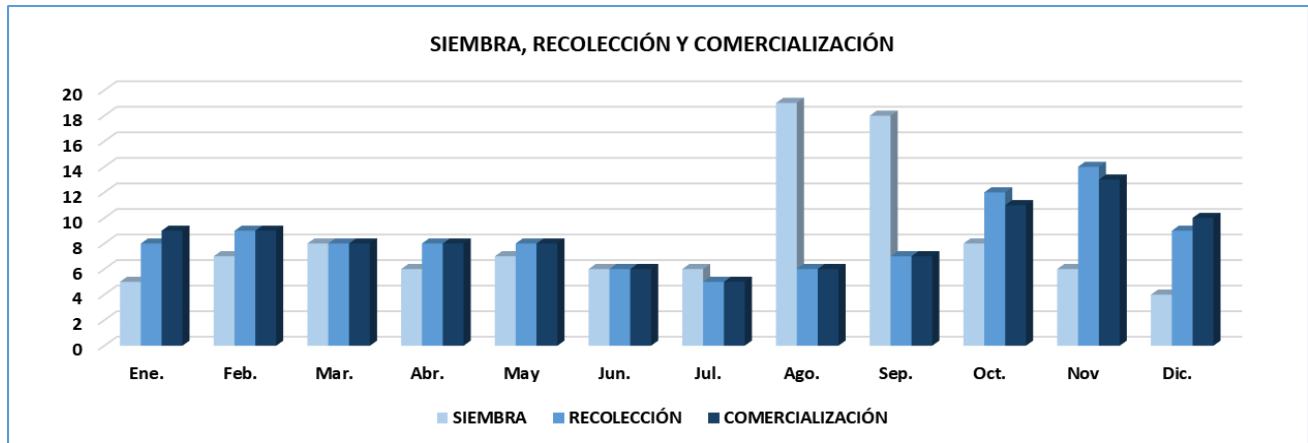
Acelga													
Provincia y comunidad autónoma	Dato	Mes											
		Ene.	Feb.	Mar.	Abr.	May	Jun.	Jul.	Ago.	Sep.	Oct.	Nov	Dic.
<b>A CORUÑA</b>													
A-Siembra (ha)	26				10	20	20	25	25				
B-Recolección (tn)	1.833						10	20	20	20	20	10	
C-Comercialización (tn)	1.339						10	20	20	20	20	10	
<b>LUGO</b>													
A-Siembra (ha)	18				10	20	20	25	25				
B-Recolección (tn)	1.113						10	20	20	20	20	10	
C-Comercialización (tn)	813						10	20	20	20	20	10	
<b>OURENSE</b>													
A-Siembra (ha)	34				10	20	20	25	25				
B-Recolección (tn)	2.064						10	20	20	25	25		
C-Comercialización (tn)	1.508						10	20	20	25	25		
<b>PONTEVEDRA</b>													
A-Siembra (ha)	31			25	25			25	25				
B-Recolección (tn)	1.508					20	20	10	20	20	10		
C-Comercialización (tn)	1.101					20	20	10	20	20	10		
<b>GALICIA</b>													
A-Siembra (ha)	109			7	14	14	14	26	25				
B-Recolección (tn)	6.518					5	12	18	20	21	19	5	
C-Comercialización (tn)	4.761					5	12	18	20	21	19	5	
<b>PRINCIPADO DE ASTURIAS</b>													
A-Siembra (ha)	3		15	25	10	5			5	20	15	5	
B-Recolección (tn)	53	10	10	5	5	5	5	10	10	10	10	10	10
C-Comercialización (tn)	43	10	10	5	5	5	5	10	10	10	10	10	10
<b>CANTABRIA</b>													
A-Siembra (ha)	2				40	40	20						
B-Recolección (tn)	22								40	40	20		
C-Comercialización (tn)	22								40	40	20		
<b>ÁLAVA</b>													
A-Siembra (ha)	12								45	50	5		
B-Recolección (tn)	304	15	20	25	20							5	15
C-Comercialización (tn)	289	14	18	24	19	1	1	1	1	1	1	5	14
<b>GUIPÚZCOA</b>													
A-Siembra (ha)	31								45	50	5		
B-Recolección (tn)	686	15	20	25	20							5	15
C-Comercialización (tn)	171	14	18	24	20	1	1	1	1	1	1	4	14
<b>VIZCAYA</b>													
A-Siembra (ha)	67								45	50	5		
B-Recolección (tn)	1.696	15	20	25	20							5	15
C-Comercialización (tn)	526	14	19	24	19	1	1	1	1	1	1	4	14
<b>PAÍS VASCO</b>													
A-Siembra (ha)	110								45	50	5		
B-Recolección (tn)	2.686	15	20	25	20							5	15
C-Comercialización (tn)	986	14	19	24	19	1	1	1	1	1	1	4	14
<b>COMUNIDAD FORAL DE NAVARRA</b>													
A-Siembra (ha)	185	5	5	5			10	27	27	11		5	5
B-Recolección (tn)	5.844	2	2	6	6	2	1	1	1	5	35	35	4
C-Comercialización (tn)	5.824	2	2	6	6	2	1	1	1	5	35	35	4
<b>LA RIOJA</b>													
A-Siembra (ha)	47	6	11	11	11	10	10	9	10	10	8	2	2
B-Recolección (tn)	2.527	10	10	10	10	10	8	3	2	7	10	10	10
C-Comercialización (tn)	2.469	10	10	10	10	10	8	3	2	7	10	10	10
<b>HUESCA</b>													
A-Siembra (ha)	2			5	10	10	25	20	20	10			
B-Recolección (tn)	38	15	10	10	5	5	5	5	5	5	10	10	15
C-Comercialización (tn)	38	15	10	10	5	5	5	5	5	5	10	10	15
<b>TERUEL</b>													
A-Siembra (ha)	1			5	10	10	25	20	20	10			
B-Recolección (tn)	25	15	10	10	5	5	5	5	5	5	10	10	15
C-Comercialización (tn)	23	15	10	10	5	5	5	5	5	5	10	10	15

Acelga													
Provincia y comunidad autónoma	Dato	Mes											
		Ene.	Feb.	Mar.	Abr.	May	Jun.	Jul.	Ago.	Sep.	Oct.	Nov	Dic.
<b>ZARAGOZA</b>													
A-Siembra (ha)	77			5	10	10	25	20	20	10			
B-Recolección (tn)	1.871	15	10	10	5	5	5	5	5	5	10	10	15
C-Comercialización (tn)	1.871	15	10	10	5	5	5	5	5	5	10	10	15
<b>ARAGÓN</b>													
A-Siembra (ha)	80			5	10	10	25	20	20	10			
B-Recolección (tn)	1.934	15	10	10	5	5	5	5	5	5	10	10	15
C-Comercialización (tn)	1.932	15	10	10	5	5	5	5	5	5	10	10	15
<b>BARCELONA</b>													
A-Siembra (ha)	132	10	10						10	15	20	20	15
B-Recolección (tn)	2.555	10	10	15	15	15					10	15	10
C-Comercialización (tn)	2.546	10	10	15	15	15					10	15	10
<b>GIRONA</b>													
A-Siembra (ha)	30				15	25	15	15	15	15			
B-Recolección (tn)	656	10	20	20	10	10					10	10	10
C-Comercialización (tn)	655	10	20	20	10	10					10	10	10
<b>LLEIDA</b>													
A-Siembra (ha)	23				20	20	30	20	10				
B-Recolección (tn)	481							10	20	40	20	10	
C-Comercialización (tn)	154							10	20	40	20	10	
<b>TARRAGONA</b>													
A-Siembra (ha)	76			10	15	15	15	15	15	15			
B-Recolección (tn)	1.335						10	15	15	15	15	15	15
C-Comercialización (tn)	1.329						10	15	15	15	15	15	15
<b>CATALUÑA</b>													
A-Siembra (ha)	261	5	5	3	8	9	9	8	12	13	10	10	8
B-Recolección (tn)	5.027	6	8	10	9	9	3	5	6	8	12	14	10
C-Comercialización (tn)	4.684	7	8	11	10	10	3	5	5	6	11	13	11
<b>ILLES BALEARES</b>													
A-Siembra (ha)	31		30	30					40				
B-Recolección (tn)	338	10	10	10	10	5	5	5	5	10	10	10	10
C-Comercialización (tn)	338	10	10	10	10	5	5	5	5	10	10	10	10
<b>ÁVILA</b>													
A-Siembra (ha)	0												
B-Recolección (tn)	0												
C-Comercialización (tn)	0												
<b>BURGOS</b>													
A-Siembra (ha)	0												
B-Recolección (tn)	0												
C-Comercialización (tn)	0												
<b>LEÓN</b>													
A-Siembra (ha)	3			100									
B-Recolección (tn)	60									100			
C-Comercialización (tn)	57									100			
<b>PALENCIA</b>													
A-Siembra (ha)	0												
B-Recolección (tn)	0												
C-Comercialización (tn)	0												
<b>SALAMANCA</b>													
A-Siembra (ha)	8			50	50								
B-Recolección (tn)	176				50	50							
C-Comercialización (tn)	148				50	50							
<b>SEGOVIA</b>													
A-Siembra (ha)	7					80	20						
B-Recolección (tn)	220									60	40		
C-Comercialización (tn)	220									60	40		
<b>SORIA</b>													
A-Siembra (ha)	8					30	40	30					
B-Recolección (tn)	160							30	40	30			
C-Comercialización (tn)	160							30	40	30			

Acelga													
Provincia y comunidad autónoma	Dato	Mes											
		Ene.	Feb.	Mar.	Abr.	May	Jun.	Jul.	Ago.	Sep.	Oct.	Nov	Dic.
<b>VALLADOLID</b>													
A-Siembra (ha)	26			50	50								
B-Recolección (tn)	749				50	50							
C-Comercialización (tn)	743				50	50							
<b>ZAMORA</b>													
A-Siembra (ha)	37			50	50								
B-Recolección (tn)	1.036				50	50							
C-Comercialización (tn)	1.036				50	50							
<b>CASTILLA Y LEÓN</b>													
A-Siembra (ha)	89			43	40	9	5	3					
B-Recolección (tn)	2.401				41	40		2	3	10	4		
C-Comercialización (tn)	2.364				41	40		2	3	10	4		
<b>COMUNIDAD DE MADRID</b>													
A-Siembra (ha)	167	10	20			30	20			20			
B-Recolección (tn)	3.377					20	10			25	25		20
C-Comercialización (tn)	3.208					20	10			25	25		20
<b>ALBACETE</b>													
A-Siembra (ha)	12							60			40		
B-Recolección (tn)	204	30	10								30	15	15
C-Comercialización (tn)	204	30	10								30	15	15
<b>CIUDAD REAL</b>													
A-Siembra (ha)	4	20	10	10								40	20
B-Recolección (tn)	55	30	20	20	10	10	10						
C-Comercialización (tn)	54	20	20	20	20	10	10						
<b>CUENCA</b>													
A-Siembra (ha)	0												
B-Recolección (tn)	0												
C-Comercialización (tn)	0												
<b>GUADALAJARA</b>													
A-Siembra (ha)	0												
B-Recolección (tn)	0												
C-Comercialización (tn)	0												
<b>TOLEDO</b>													
A-Siembra (ha)	3						25	35				40	
B-Recolección (tn)	66	20	15								15	25	25
C-Comercialización (tn)	65	20	15								15	25	25
<b>CASTILLA - LA MANCHA</b>													
A-Siembra (ha)	19	4	2	2			4	44			25	15	4
B-Recolección (tn)	325	28	13	3	2	2	2				22	14	14
C-Comercialización (tn)	323	25	13	3	3	2	2				22	15	15
<b>ALICANTE</b>													
A-Siembra (ha)	134	10	10	10					10	20	20	10	10
B-Recolección (tn)	3.878	20	15	10	10						10	15	20
C-Comercialización (tn)	3.750	25	15	15	10							10	25
<b>CASTELLÓN</b>													
A-Siembra (ha)	73								40	30	20	10	
B-Recolección (tn)	1.900	20	20	10							10	20	20
C-Comercialización (tn)	1.823	20	20	10							10	20	20
<b>VALENCIA</b>													
A-Siembra (ha)	168								60	40			
B-Recolección (tn)	3.747	20	15	15	10						10	15	15
C-Comercialización (tn)	3.672	20	15	15	10						10	15	15
<b>COMUNITAT VALENCIANA</b>													
A-Siembra (ha)	375	4	4	4					37	30	11	6	4
B-Recolección (tn)	9.525	20	16	12	8						10	16	18
C-Comercialización (tn)	9.245	22	16	14	8						6	14	20
<b>REGIÓN DE MURCIA</b>													
A-Siembra (ha)	114		10	15	10				30	25	10		
B-Recolección (tn)	2.908	15	10	5		10	10	10			5	15	20
C-Comercialización (tn)	2.908	15	10	5		10	10	10			5	15	20

Acelga													
Provincia y comunidad autónoma	Dato	Mes											
		Ene.	Feb.	Mar.	Abr.	May	Jun.	Jul.	Ago.	Sep.	Oct.	Nov	Dic.
<b>BADAJOS</b>													
A-Siembra (ha)	38		20	50					30				
B-Recolección (tn)	641					20	50					30	
C-Comercialización (tn)	641					20	50					30	
<b>CÁCERES</b>													
A-Siembra (ha)	5		50	50									
B-Recolección (tn)	95					50	50						
C-Comercialización (tn)	95					50	50						
<b>EXTREMADURA</b>													
A-Siembra (ha)	43		23	50					27				
B-Recolección (tn)	736					24	50					26	
C-Comercialización (tn)	736					24	50					26	
<b>ALMERÍA</b>													
A-Siembra (ha)	43	15	6	3	3	5	5	5	7	7	17	17	10
B-Recolección (tn)	563	15	10	9	10	10	8	7			7	11	13
C-Comercialización (tn)	541	15	10	9	10	10	8	7			7	11	13
<b>CÁDIZ</b>													
A-Siembra (ha)	253	10	10	10	10	10			10	10	10	10	10
B-Recolección (tn)	7.590		10	10	10	10	10	10	10	10	10	10	
C-Comercialización (tn)	7.147		10	10	10	10	10	10	10	10	10	10	
<b>CÓRDOBA</b>													
A-Siembra (ha)	51	10	10	10	10	10			10	10	10	10	10
B-Recolección (tn)	1.278	10	10	10	10	10	10				15	15	10
C-Comercialización (tn)	1.182	10	10	10	10	10	10				15	15	10
<b>GRANADA</b>													
A-Siembra (ha)	41	10	10						10	10	20	20	20
B-Recolección (tn)	799	10	15	20	15	10					10	10	10
C-Comercialización (tn)	775	10	15	20	15	10					10	10	10
<b>HUELVA</b>													
A-Siembra (ha)	3	5	10	30	30	15						5	5
B-Recolección (tn)	45	5	5	10	10	10	10	10	10	10	10	5	5
C-Comercialización (tn)	8	5	5	10	10	10	10	10	10	10	10	5	5
<b>JAÉN</b>													
A-Siembra (ha)	25	10	10						10	10	20	20	20
B-Recolección (tn)	435	20	10									30	40
C-Comercialización (tn)	428	20	10									30	40
<b>MÁLAGA</b>													
A-Siembra (ha)	86								10	40	30	20	
B-Recolección (tn)	1.957	30	20	10								30	10
C-Comercialización (tn)	1.957	30	20	10								30	10
<b>SEVILLA</b>													
A-Siembra (ha)	1	10	10	10	10	10			10	10	10	10	10
B-Recolección (tn)	40		10	10	10	10	10	10	10	10	10	10	
C-Comercialización (tn)	40		10	10	10	10	10	10	10	10	10	10	
<b>ANDALUCÍA</b>													
A-Siembra (ha)	503	9	8	6	6	7			10	15	15	14	10
B-Recolección (tn)	12.707	8	13	10	8	8	7	6	6	6	8	15	5
C-Comercialización (tn)	12.078	8	13	10	8	8	7	6	6	6	8	15	5
<b>LAS PALMAS</b>													
A-Siembra (ha)	21	5	5	5	5	5	5	5	10	15	15	15	10
B-Recolección (tn)	549	12	16	16	15	9	7	2	4	4	4	6	5
C-Comercialización (tn)	549	12	16	16	15	9	7	2	4	4	4	6	5
<b>SANTA CRUZ DE TENERIFE</b>													
A-Siembra (ha)	40	5	5	5	5	5	5	5	10	15	15	15	10
B-Recolección (tn)	851	6	9	10	8	8	9	7	8	9	8	9	9
C-Comercialización (tn)	723	6	9	10	8	8	9	7	8	9	8	9	9
<b>CANARIAS</b>													
A-Siembra (ha)	61	5	5	5	5	5	5	5	10	15	15	15	10
B-Recolección (tn)	1.400	8	13	13	11	8	8	5	6	7	6	8	7
C-Comercialización (tn)	1.272	9	12	13	11	8	8	5	6	7	6	8	7

Acelga													
Provincia y comunidad autónoma	Dato	Mes											
		Ene.	Feb.	Mar.	Abr.	May	Jun.	Jul.	Ago.	Sep.	Oct.	Nov	Dic.
<b>TOTAL NACIONAL</b>													
A-Siembra (ha)	2.199	5	7	8	6	7	6	6	19	18	8	6	4
B-Recolección (tn)	58.328	8	9	8	8	8	6	5	6	7	12	14	9
C-Comercialización (tn)	53.193	9	9	8	8	8	6	5	6	7	11	13	10



Cardo													
Provincia y comunidad autónoma	Dato	Mes											
		Ene.	Feb.	Mar.	Abr.	May	Jun.	Jul.	Ago.	Sep.	Oct.	Nov	Dic.
<b>A CORUÑA</b>													
A-Siembra (ha)	0												
B-Recolección (tn)	0												
C-Comercialización (tn)	0												
<b>LUGO</b>													
A-Siembra (ha)	0												
B-Recolección (tn)	0												
C-Comercialización (tn)	0												
<b>OURENSE</b>													
A-Siembra (ha)	0												
B-Recolección (tn)	0												
C-Comercialización (tn)	0												
<b>PONTEVEDRA</b>													
A-Siembra (ha)	0												
B-Recolección (tn)	0												
C-Comercialización (tn)	0												
<b>GALICIA</b>													
A-Siembra (ha)	0												
B-Recolección (tn)	0												
C-Comercialización (tn)	0												
<b>PRINCIPADO DE ASTURIAS</b>													
A-Siembra (ha)	0												
B-Recolección (tn)	0												
C-Comercialización (tn)	0												
<b>CANTABRIA</b>													
A-Siembra (ha)	0												
B-Recolección (tn)	0												
C-Comercialización (tn)	0												
<b>ÁLAVA</b>													
A-Siembra (ha)	1		5	20	40	35							
B-Recolección (tn)	25	20	5						5	10	20	40	
C-Comercialización (tn)	19	20	5						5	10	20	40	
<b>GUIPÚZCOA</b>													
A-Siembra (ha)	0												
B-Recolección (tn)	0												
C-Comercialización (tn)	0												
<b>VIZCAYA</b>													
A-Siembra (ha)	2		5	20	40	35							
B-Recolección (tn)	38	20	5						5	10	20	40	
C-Comercialización (tn)	2	20	5						5	10	20	40	
<b>PAÍS VASCO</b>													
A-Siembra (ha)	3		5	20	40	35							
B-Recolección (tn)	63	20	5						5	10	20	40	
C-Comercialización (tn)	21	20	5						5	10	20	40	
<b>COMUNIDAD FORAL DE NAVARRA</b>													
A-Siembra (ha)	277						25	75					
B-Recolección (tn)	12.373	25	25	5							20	25	
C-Comercialización (tn)	12.372	25	25	5							20	25	
<b>LA RIOJA</b>													
A-Siembra (ha)	51						5	70	25				
B-Recolección (tn)	2.075	25	15	10							25	25	
C-Comercialización (tn)	1.920	25	15	10							25	25	
<b>HUESCA</b>													
A-Siembra (ha)	0												
B-Recolección (tn)	0												
C-Comercialización (tn)	0												
<b>TERUEL</b>													
A-Siembra (ha)	0												
B-Recolección (tn)	0												
C-Comercialización (tn)	0												

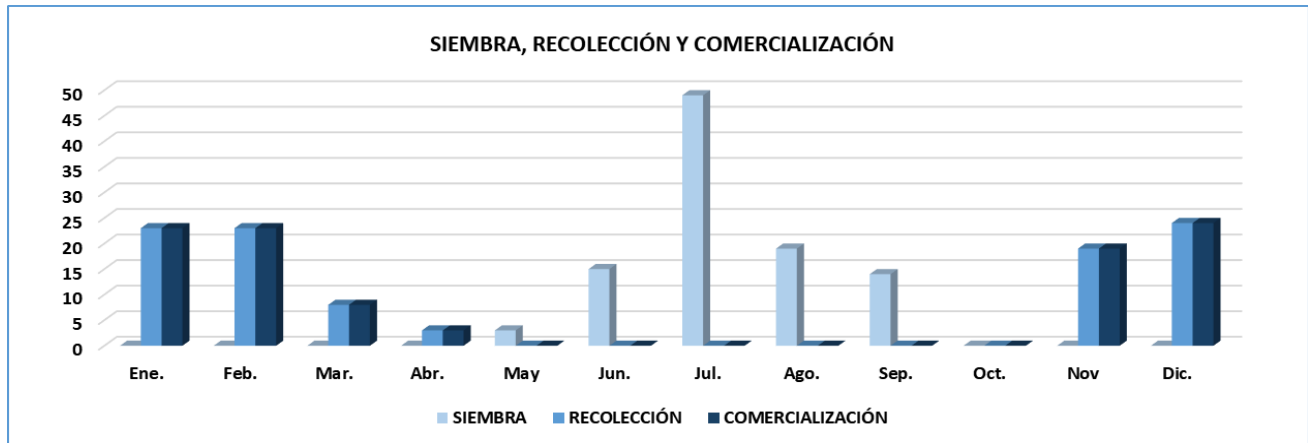


Cardo													
Provincia y comunidad autónoma	Dato	Mes											
		Ene.	Feb.	Mar.	Abr.	May	Jun.	Jul.	Ago.	Sep.	Oct.	Nov	Dic.
<b>ZARAGOZA</b>													
A-Siembra (ha)	21							80	20				
B-Recolección (tn)	310	20											80
C-Comercialización (tn)	310	20											80
<b>ARAGÓN</b>													
A-Siembra (ha)	21							80	20				
B-Recolección (tn)	310	20											80
C-Comercialización (tn)	310	20											80
<b>BARCELONA</b>													
A-Siembra (ha)	0												
B-Recolección (tn)	0												
C-Comercialización (tn)	0												
<b>GIRONA</b>													
A-Siembra (ha)	0												
B-Recolección (tn)	0												
C-Comercialización (tn)	0												
<b>LLEIDA</b>													
A-Siembra (ha)	0												
B-Recolección (tn)	0												
C-Comercialización (tn)	0												
<b>TARRAGONA</b>													
A-Siembra (ha)	2			50	50								
B-Recolección (tn)	50							50	50				
C-Comercialización (tn)	49							50	50				
<b>CATALUÑA</b>													
A-Siembra (ha)	2			50	50								
B-Recolección (tn)	50							50	50				
C-Comercialización (tn)	49							50	50				
<b>ILLES BALEARES</b>													
A-Siembra (ha)	0												
B-Recolección (tn)	0												
C-Comercialización (tn)	0												
<b>ÁVILA</b>													
A-Siembra (ha)	0												
B-Recolección (tn)	0												
C-Comercialización (tn)	0												
<b>BURGOS</b>													
A-Siembra (ha)	0												
B-Recolección (tn)	0												
C-Comercialización (tn)	0												
<b>LEÓN</b>													
A-Siembra (ha)	0												
B-Recolección (tn)	0												
C-Comercialización (tn)	0												
<b>PALENCIA</b>													
A-Siembra (ha)	0												
B-Recolección (tn)	0												
C-Comercialización (tn)	0												
<b>SALAMANCA</b>													
A-Siembra (ha)	0												
B-Recolección (tn)	0												
C-Comercialización (tn)	0												
<b>SEGOVIA</b>													
A-Siembra (ha)	0												
B-Recolección (tn)	0												
C-Comercialización (tn)	0												
<b>SORIA</b>													
A-Siembra (ha)	7					100							
B-Recolección (tn)	71	30											70
C-Comercialización (tn)	71	30											70

Cardo													
Provincia y comunidad autónoma	Dato	Mes											
		Ene.	Feb.	Mar.	Abr.	May	Jun.	Jul.	Ago.	Sep.	Oct.	Nov	Dic.
<b>VALLADOLID</b>													
A-Siembra (ha)	0												
B-Recolección (tn)	0												
C-Comercialización (tn)	0												
<b>ZAMORA</b>													
A-Siembra (ha)	0												
B-Recolección (tn)	0												
C-Comercialización (tn)	0												
<b>CASTILLA Y LEÓN</b>													
A-Siembra (ha)	7					100							
B-Recolección (tn)	71	30											70
C-Comercialización (tn)	71	30											70
<b>COMUNIDAD DE MADRID</b>													
A-Siembra (ha)													
B-Recolección (tn)													
C-Comercialización (tn)													
<b>ALBACETE</b>													
A-Siembra (ha)	0												
B-Recolección (tn)	0												
C-Comercialización (tn)	0												
<b>CIUDAD REAL</b>													
A-Siembra (ha)	0												
B-Recolección (tn)	0												
C-Comercialización (tn)	0												
<b>CUENCA</b>													
A-Siembra (ha)	0												
B-Recolección (tn)	0												
C-Comercialización (tn)	0												
<b>GUADALAJARA</b>													
A-Siembra (ha)	3				25	25	25	25					
B-Recolección (tn)	23									25	25	25	25
C-Comercialización (tn)	23	10								15	25	25	25
<b>TOLEDO</b>													
A-Siembra (ha)	0												
B-Recolección (tn)	0												
C-Comercialización (tn)	0												
<b>CASTILLA - LA MANCHA</b>													
A-Siembra (ha)	3				25	25	25	25					
B-Recolección (tn)	23									25	25	25	25
C-Comercialización (tn)	23	10								15	25	25	25
<b>ALICANTE</b>													
A-Siembra (ha)	12							10	90				
B-Recolección (tn)	429	20										20	60
C-Comercialización (tn)	422	20	5									15	60
<b>CASTELLÓN</b>													
A-Siembra (ha)	10									60	40		
B-Recolección (tn)	230	10	20	20	20	10						10	10
C-Comercialización (tn)	217	10	20	20	20	10						10	10
<b>VALENCIA</b>													
A-Siembra (ha)	169									50	50		
B-Recolección (tn)	4.844	20	20	10	10							20	20
C-Comercialización (tn)	4.747	20	20	10	10							20	20
<b>COMUNITAT VALENCIANA</b>													
A-Siembra (ha)	191							1	6	47	46		
B-Recolección (tn)	5.503	20	18	10	10							20	22
C-Comercialización (tn)	5.386	20	19	10	10							19	22
<b>REGIÓN DE MURCIA</b>													
A-Siembra (ha)	6							10	90				
B-Recolección (tn)	116	20										20	60
C-Comercialización (tn)	116	20	5									15	60

Cardo													
Provincia y comunidad autónoma	Dato	Mes											
		Ene.	Feb.	Mar.	Abr.	May	Jun.	Jul.	Ago.	Sep.	Oct.	Nov	Dic.
<b>BADAJOS</b>													
A-Siembra (ha)	0												
B-Recolección (tn)	0												
C-Comercialización (tn)	0												
<b>CÁCERES</b>													
A-Siembra (ha)	0												
B-Recolección (tn)	0												
C-Comercialización (tn)	0												
<b>EXTREMADURA</b>													
A-Siembra (ha)	0												
B-Recolección (tn)	0												
C-Comercialización (tn)	0												
<b>ALMERÍA</b>													
A-Siembra (ha)	0												
B-Recolección (tn)	0												
C-Comercialización (tn)	0												
<b>CÁDIZ</b>													
A-Siembra (ha)	7					15	35	35	15				
B-Recolección (tn)	173	10	40	30	10								10
C-Comercialización (tn)	163	10	40	30	10								10
<b>CÓRDOBA</b>													
A-Siembra (ha)	30					15	35	35	15				
B-Recolección (tn)	607	10	40	30	10								10
C-Comercialización (tn)	592	10	40	30	10								10
<b>GRANADA</b>													
A-Siembra (ha)	2					15	35	35	15				
B-Recolección (tn)	34	10	40	30	10								10
C-Comercialización (tn)	33	10	40	30	10								10
<b>HUELVA</b>													
A-Siembra (ha)	0												
B-Recolección (tn)	0												
C-Comercialización (tn)	0												
<b>JAÉN</b>													
A-Siembra (ha)	15					15	35	35	15				
B-Recolección (tn)	263	10	40	30	10								10
C-Comercialización (tn)	257	10	40	30	10								10
<b>MÁLAGA</b>													
A-Siembra (ha)	6					15	35	35	15				
B-Recolección (tn)	120	10	40	30	10								10
C-Comercialización (tn)	120	10	40	30	10								10
<b>SEVILLA</b>													
A-Siembra (ha)	0					15	35	35	15				
B-Recolección (tn)	7	10	40	30	10								10
C-Comercialización (tn)	7	10	40	30	10								10
<b>ANDALUCÍA</b>													
A-Siembra (ha)	60					15	35	35	15				
B-Recolección (tn)	1.204	10	40	30	10								10
C-Comercialización (tn)	1.172	10	40	30	10								10
<b>LAS PALMAS</b>													
A-Siembra (ha)	0												
B-Recolección (tn)	0												
C-Comercialización (tn)	0												
<b>SANTA CRUZ DE TENERIFE</b>													
A-Siembra (ha)	0												
B-Recolección (tn)	0												
C-Comercialización (tn)	0												
<b>CANARIAS</b>													
A-Siembra (ha)	0												
B-Recolección (tn)	0												
C-Comercialización (tn)	0												

Cardo													
Provincia y comunidad autónoma	Dato	Mes											
		Ene.	Feb.	Mar.	Abr.	May	Jun.	Jul.	Ago.	Sep.	Oct.	Nov	Dic.
<b>TOTAL NACIONAL</b>													
A-Siembra (ha)	621					3	15	49	19	14			
B-Recolección (tn)	21.788	23	23	8	3							19	24
C-Comercialización (tn)	21.440	23	23	8	3							19	24



Grelos													
Provincia y comunidad autónoma	Dato	Mes											
		ENE.	FEB.	MAR.	ABR.	MAY.	JUN.	JUL.	AGO.	SEP.	OCT.	NOV.	DIC.
<b>A CORUÑA</b>													
A-Siembra (ha)	3.113								40	40	20		
B-Recolección (tn)	34.212	20	20	20	5						5	10	20
C-Comercialización (tn)	21.555	20	20	20	5						5	10	20
<b>LUGO</b>													
A-Siembra (ha)	1.939								50	50			
B-Recolección (tn)	27.309	15	15	15	15	10						15	15
C-Comercialización (tn)	16.659	15	15	15	15	10						15	15
<b>OURENSE</b>													
A-Siembra (ha)	409								50	50			
B-Recolección (tn)	8.912	20	20	20	5						5	10	20
C-Comercialización (tn)	2.674	20	20	20	5						5	10	20
<b>PONTEVEDRA</b>													
A-Siembra (ha)	385								40	40	20		
B-Recolección (tn)	2.522	20	20	20	5						5	10	20
C-Comercialización (tn)	859	20	20	20	5						5	10	20
<b>GALICIA</b>													
A-Siembra (ha)	5.846								44	44	12		
B-Recolección (tn)	72.955	18	18	18	9	4					3	12	18
C-Comercialización (tn)	41.747	18	18	18	9	4					3	12	18
<b>PRINCIPADO DE ASTURIAS</b>													
A-Siembra (ha)	0												
B-Recolección (tn)	0												
C-Comercialización (tn)	0												
<b>CANTABRIA</b>													
A-Siembra (ha)	0												
B-Recolección (tn)	0												
C-Comercialización (tn)	0												
<b>ÁLAVA</b>													
A-Siembra (ha)	0												
B-Recolección (tn)	0												
C-Comercialización (tn)	0												
<b>GUIPÚZCOA</b>													
A-Siembra (ha)	0												
B-Recolección (tn)	0												
C-Comercialización (tn)	0												
<b>VIZCAYA</b>													
A-Siembra (ha)	0												
B-Recolección (tn)	0												
C-Comercialización (tn)	0												
<b>PAÍS VASCO</b>													
A-Siembra (ha)	0												
B-Recolección (tn)	0												
C-Comercialización (tn)	0												
<b>COMUNIDAD FORAL DE NAVARRA</b>													
A-Siembra (ha)	40						100						
B-Recolección (tn)	480								100				
C-Comercialización (tn)	480								100				
<b>LA RIOJA</b>													
A-Siembra (ha)	0												
B-Recolección (tn)	0												
C-Comercialización (tn)	0												
<b>HUESCA</b>													
A-Siembra (ha)	0												
B-Recolección (tn)	0												
C-Comercialización (tn)	0												
<b>TERUEL</b>													
A-Siembra (ha)	0												
B-Recolección (tn)	0												
C-Comercialización (tn)	0												

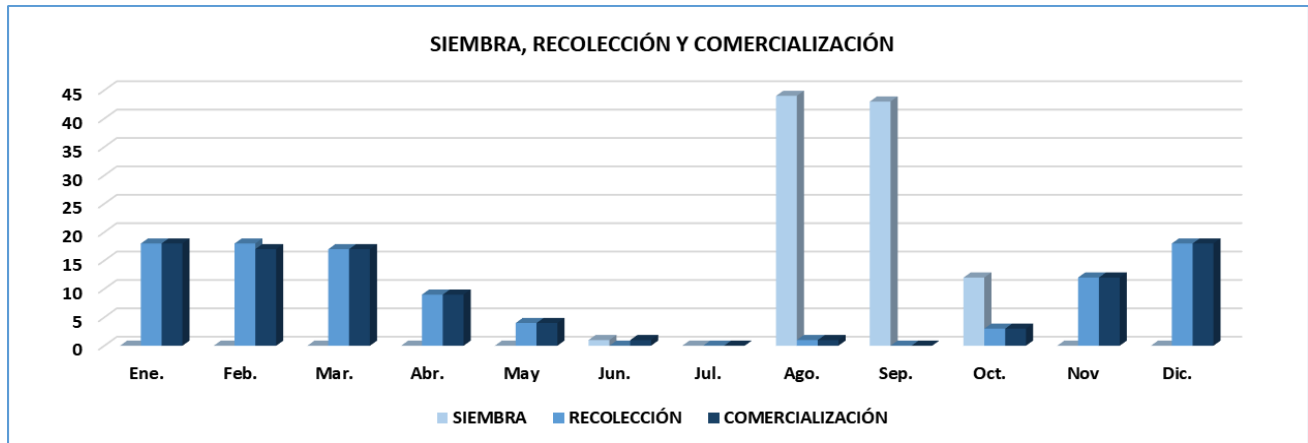
Grelos													
Provincia y comunidad autónoma	Dato	Mes											
		Ene.	Feb.	Mar.	Abr.	May	Jun.	Jul.	Ago.	Sep.	Oct.	Nov	Dic.
<b>ZARAGOZA</b>													
A-Siembra (ha)	0												
B-Recolección (tn)	0												
C-Comercialización (tn)	0												
<b>ARAGÓN</b>													
A-Siembra (ha)	0												
B-Recolección (tn)	0												
C-Comercialización (tn)	0												
<b>BARCELONA</b>													
A-Siembra (ha)	0												
B-Recolección (tn)	0												
C-Comercialización (tn)	0												
<b>GIRONA</b>													
A-Siembra (ha)	0												
B-Recolección (tn)	0												
C-Comercialización (tn)	0												
<b>LLEIDA</b>													
A-Siembra (ha)	0												
B-Recolección (tn)	0												
C-Comercialización (tn)	0												
<b>TARRAGONA</b>													
A-Siembra (ha)	0												
B-Recolección (tn)	0												
C-Comercialización (tn)	0												
<b>CATALUÑA</b>													
A-Siembra (ha)	0												
B-Recolección (tn)	0												
C-Comercialización (tn)	0												
<b>ILLES BALEARES</b>													
A-Siembra (ha)	0												
B-Recolección (tn)	0												
C-Comercialización (tn)	0												
<b>ÁVILA</b>													
A-Siembra (ha)	0												
B-Recolección (tn)	0												
C-Comercialización (tn)	0												
<b>BURGOS</b>													
A-Siembra (ha)	0												
B-Recolección (tn)	0												
C-Comercialización (tn)	0												
<b>LEÓN</b>													
A-Siembra (ha)	0												
B-Recolección (tn)	0												
C-Comercialización (tn)	0												
<b>PALENCIA</b>													
A-Siembra (ha)	0												
B-Recolección (tn)	0												
C-Comercialización (tn)	0												
<b>SALAMANCA</b>													
A-Siembra (ha)	0												
B-Recolección (tn)	0												
C-Comercialización (tn)	0												
<b>SEGOVIA</b>													
A-Siembra (ha)	0												
B-Recolección (tn)	0												
C-Comercialización (tn)	0												
<b>SORIA</b>													
A-Siembra (ha)	19					100							
B-Recolección (tn)	268						100						
C-Comercialización (tn)	268						100						

Grelos													
Provincia y comunidad autónoma	Dato	Mes											
		Ene.	Feb.	Mar.	Abr.	May	Jun.	Jul.	Ago.	Sep.	Oct.	Nov	Dic.
<b>VALLADOLID</b>													
A-Siembra (ha)	0												
B-Recolección (tn)	0												
C-Comercialización (tn)	0												
<b>ZAMORA</b>													
A-Siembra (ha)	0												
B-Recolección (tn)	0												
C-Comercialización (tn)	0												
<b>CASTILLA Y LEÓN</b>													
A-Siembra (ha)	19					100							
B-Recolección (tn)	268						100						
C-Comercialización (tn)	268						100						
<b>COMUNIDAD DE MADRID</b>													
A-Siembra (ha)	0												
B-Recolección (tn)	0												
C-Comercialización (tn)	0												
<b>ALBACETE</b>													
A-Siembra (ha)	0												
B-Recolección (tn)	0												
C-Comercialización (tn)	0												
<b>CIUDAD REAL</b>													
A-Siembra (ha)	0												
B-Recolección (tn)	0												
C-Comercialización (tn)	0												
<b>CUENCA</b>													
A-Siembra (ha)	0												
B-Recolección (tn)	0												
C-Comercialización (tn)	0												
<b>GUADALAJARA</b>													
A-Siembra (ha)	0												
B-Recolección (tn)	0												
C-Comercialización (tn)	0												
<b>TOLEDO</b>													
A-Siembra (ha)	0												
B-Recolección (tn)	0												
C-Comercialización (tn)	0												
<b>CASTILLA - LA MANCHA</b>													
A-Siembra (ha)	0												
B-Recolección (tn)	0												
C-Comercialización (tn)	0												
<b>ALICANTE</b>													
A-Siembra (ha)	0												
B-Recolección (tn)	0												
C-Comercialización (tn)	0												
<b>CASTELLÓN</b>													
A-Siembra (ha)	0												
B-Recolección (tn)	0												
C-Comercialización (tn)	0												
<b>VALENCIA</b>													
A-Siembra (ha)	0												
B-Recolección (tn)	0												
C-Comercialización (tn)	0												
<b>COMUNITAT VALENCIANA</b>													
A-Siembra (ha)	0												
B-Recolección (tn)	0												
C-Comercialización (tn)	0												
<b>REGIÓN DE MURCIA</b>													
A-Siembra (ha)	0												
B-Recolección (tn)	0												
C-Comercialización (tn)	0												

Grelos														
Provincia y comunidad autónoma	Dato	Mes												
		Ene.	Feb.	Mar.	Abr.	May	Jun.	Jul.	Ago.	Sep.	Oct.	Nov	Dic.	
<b>BADAJOS</b>														
A-Siembra (ha)	37								20	20	20	20	20	
B-Recolección (tn)	548	20	20	20	10							10	20	
C-Comercialización (tn)	548	20	20	20	10							10	20	
<b>CÁCERES</b>														
A-Siembra (ha)	0													
B-Recolección (tn)	0													
C-Comercialización (tn)	0													
<b>EXTREMADURA</b>														
A-Siembra (ha)	37								20	20	20	20	20	
B-Recolección (tn)	548	20	20	20	10							10	20	
C-Comercialización (tn)	548	20	20	20	10							10	20	
<b>ALMERÍA</b>														
A-Siembra (ha)	0													
B-Recolección (tn)	0													
C-Comercialización (tn)	0													
<b>CÁDIZ</b>														
A-Siembra (ha)	0													
B-Recolección (tn)	0													
C-Comercialización (tn)	0													
<b>CÓRDOBA</b>														
A-Siembra (ha)	0													
B-Recolección (tn)	0													
C-Comercialización (tn)	0													
<b>GRANADA</b>														
A-Siembra (ha)	0													
B-Recolección (tn)	0													
C-Comercialización (tn)	0													
<b>HUELVA</b>														
A-Siembra (ha)	0													
B-Recolección (tn)	0													
C-Comercialización (tn)	0													
<b>JAÉN</b>														
A-Siembra (ha)	0													
B-Recolección (tn)	0													
C-Comercialización (tn)	0													
<b>MÁLAGA</b>														
A-Siembra (ha)	0													
B-Recolección (tn)	0													
C-Comercialización (tn)	0													
<b>SEVILLA</b>														
A-Siembra (ha)	0													
B-Recolección (tn)	0													
C-Comercialización (tn)	0													
<b>ANDALUCÍA</b>														
A-Siembra (ha)	0													
B-Recolección (tn)	0													
C-Comercialización (tn)	0													
<b>LAS PALMAS</b>														
A-Siembra (ha)	0													
B-Recolección (tn)	0													
C-Comercialización (tn)	0													
<b>SANTA CRUZ DE TENERIFE</b>														
A-Siembra (ha)	0													
B-Recolección (tn)	0													
C-Comercialización (tn)	0													
<b>CANARIAS</b>														
A-Siembra (ha)	0													
B-Recolección (tn)	0													
C-Comercialización (tn)	0													



Grelós													
Provincia y comunidad autónoma	Dato	Mes											
		Ene.	Feb.	Mar.	Abr.	May	Jun.	Jul.	Ago.	Sep.	Oct.	Nov	Dic.
<b>TOTAL NACIONAL</b>													
A-Siembra (ha)	5.942						1		44	43	12		
B-Recolección (tn)	74.251	18	18	17	9	4			1		3	12	18
C-Comercialización (tn)	43.043	18	17	17	9	4	1		1		3	12	18



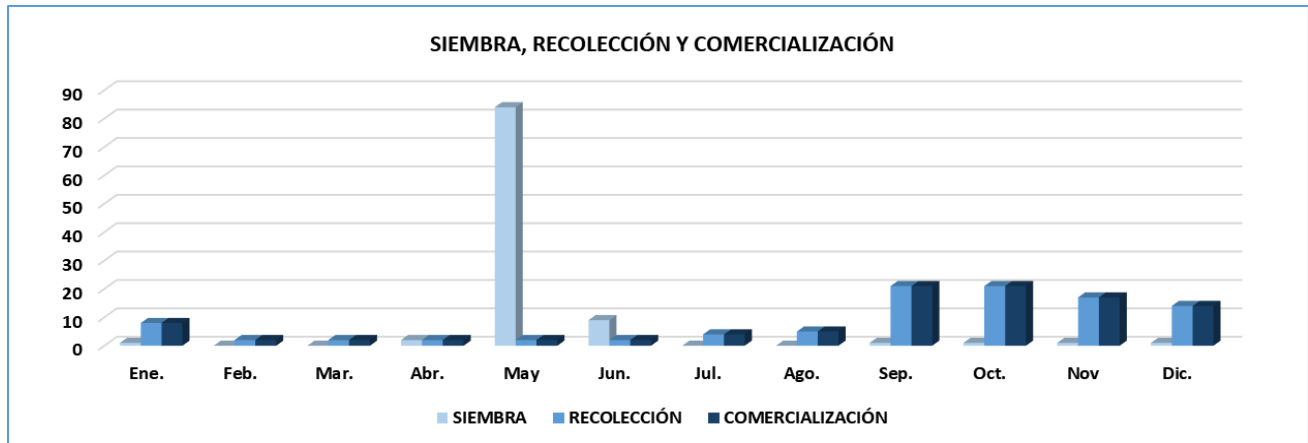
Endivia													
Provincia y comunidad autónoma	Dato	Mes											
		Ene.	Feb.	Mar.	Abr.	May	Jun.	Jul.	Ago.	Sep.	Oct.	Nov	Dic.
<b>A CORUÑA</b>													
A-Siembra (ha)	0												
B-Recolección (tn)	0												
C-Comercialización (tn)	0												
<b>LUGO</b>													
A-Siembra (ha)	0												
B-Recolección (tn)	0												
C-Comercialización (tn)	0												
<b>OURENSE</b>													
A-Siembra (ha)	0												
B-Recolección (tn)	0												
C-Comercialización (tn)	0												
<b>PONTEVEDRA</b>													
A-Siembra (ha)	0												
B-Recolección (tn)	0												
C-Comercialización (tn)	0												
<b>GALICIA</b>													
A-Siembra (ha)	0												
B-Recolección (tn)	0												
C-Comercialización (tn)	0												
<b>PRINCIPADO DE ASTURIAS</b>													
A-Siembra (ha)	0												
B-Recolección (tn)	0												
C-Comercialización (tn)	0												
<b>CANTABRIA</b>													
A-Siembra (ha)	1			25	35	40							
B-Recolección (tn)	4	20	20	10							10	20	20
C-Comercialización (tn)	4	20	20	10							10	20	20
<b>ÁLAVA</b>													
A-Siembra (ha)	0												
B-Recolección (tn)	0												
C-Comercialización (tn)	0												
<b>GUIPÚZCOA</b>													
A-Siembra (ha)	0												
B-Recolección (tn)	0												
C-Comercialización (tn)	0												
<b>VIZCAYA</b>													
A-Siembra (ha)	0												
B-Recolección (tn)	0												
C-Comercialización (tn)	0												
<b>PAÍS VASCO</b>													
A-Siembra (ha)	0												
B-Recolección (tn)	0												
C-Comercialización (tn)	0												
<b>COMUNIDAD FORAL DE NAVARRA</b>													
A-Siembra (ha)	59					50	50						
B-Recolección (tn)	1.705	25										25	50
C-Comercialización (tn)	1.705	25										25	50
<b>LA RIOJA</b>													
A-Siembra (ha)	0												
B-Recolección (tn)	0												
C-Comercialización (tn)	0												
<b>HUESCA</b>													
A-Siembra (ha)	0												
B-Recolección (tn)	0												
C-Comercialización (tn)	0												
<b>TERUEL</b>													
A-Siembra (ha)	0												
B-Recolección (tn)	0												
C-Comercialización (tn)	0												

Endivia													
Provincia y comunidad autónoma	Dato	Mes											
		Ene.	Feb.	Mar.	Abr.	May	Jun.	Jul.	Ago.	Sep.	Oct.	Nov	Dic.
<b>ZARAGOZA</b>													
A-Siembra (ha)	0												
B-Recolección (tn)	0												
C-Comercialización (tn)	0												
<b>ARAGÓN</b>													
A-Siembra (ha)	0												
B-Recolección (tn)	0												
C-Comercialización (tn)	0												
<b>BARCELONA</b>													
A-Siembra (ha)	0												
B-Recolección (tn)	0												
C-Comercialización (tn)	0												
<b>GIRONA</b>													
A-Siembra (ha)	0												
B-Recolección (tn)	0												
C-Comercialización (tn)	0												
<b>LLEIDA</b>													
A-Siembra (ha)	0												
B-Recolección (tn)	0												
C-Comercialización (tn)	0												
<b>TARRAGONA</b>													
A-Siembra (ha)	0												
B-Recolección (tn)	0												
C-Comercialización (tn)	0												
<b>CATALUÑA</b>													
A-Siembra (ha)	0												
B-Recolección (tn)	0												
C-Comercialización (tn)	0												
<b>ILLES BALEARES</b>													
A-Siembra (ha)	0												
B-Recolección (tn)	0												
C-Comercialización (tn)	0												
<b>ÁVILA</b>													
A-Siembra (ha)	0												
B-Recolección (tn)	0												
C-Comercialización (tn)	0												
<b>BURGOS</b>													
A-Siembra (ha)	0												
B-Recolección (tn)	0												
C-Comercialización (tn)	0												
<b>LEÓN</b>													
A-Siembra (ha)	0												
B-Recolección (tn)	0												
C-Comercialización (tn)	0												
<b>PALENCIA</b>													
A-Siembra (ha)	0												
B-Recolección (tn)	0												
C-Comercialización (tn)	0												
<b>SALAMANCA</b>													
A-Siembra (ha)	0												
B-Recolección (tn)	0												
C-Comercialización (tn)	0												
<b>SEGOVIA</b>													
A-Siembra (ha)	134					100							
B-Recolección (tn)	3.306									40	40	20	
C-Comercialización (tn)	3.306									40	40	20	
<b>SORIA</b>													
A-Siembra (ha)	0												
B-Recolección (tn)	0												
C-Comercialización (tn)	0												

Endivia														
Provincia y comunidad autónoma	Dato	Mes												
		Ene.	Feb.	Mar.	Abr.	May	Jun.	Jul.	Ago.	Sep.	Oct.	Nov	Dic.	
<b>VALLADOLID</b>														
A-Siembra (ha)	88					100								
B-Recolección (tn)	1.968	9	8	8	8	8	8	8	8	8	8	9	9	9
C-Comercialización (tn)	1.960	9	8	8	8	8	8	8	8	8	8	9	9	9
<b>ZAMORA</b>														
A-Siembra (ha)	16				20	80								
B-Recolección (tn)	406							40	60					
C-Comercialización (tn)	406							40	60					
<b>CASTILLA Y LEÓN</b>														
A-Siembra (ha)	238				1	99								
B-Recolección (tn)	5.680	3	3	3	3	3	3	6	7	26	25	15	3	
C-Comercialización (tn)	5.672	3	3	3	3	3	3	6	7	26	25	15	3	
<b>COMUNIDAD DE MADRID</b>														
A-Siembra (ha)	0													
B-Recolección (tn)	0													
C-Comercialización (tn)	0													
<b>ALBACETE</b>														
A-Siembra (ha)	0													
B-Recolección (tn)	0													
C-Comercialización (tn)	0													
<b>CIUDAD REAL</b>														
A-Siembra (ha)	0													
B-Recolección (tn)	0													
C-Comercialización (tn)	0													
<b>CUENCA</b>														
A-Siembra (ha)	2	10	10	10	5	5	5	5	10	10	10	10	10	
B-Recolección (tn)	4	10	10	10	5	5	5	5	10	10	10	10	10	
C-Comercialización (tn)	3	10	10	10	5	5	5	5	10	10	10	10	10	
<b>GUADALAJARA</b>														
A-Siembra (ha)	0													
B-Recolección (tn)	0													
C-Comercialización (tn)	0													
<b>TOLEDO</b>														
A-Siembra (ha)	0													
B-Recolección (tn)	0													
C-Comercialización (tn)	0													
<b>CASTILLA - LA MANCHA</b>														
A-Siembra (ha)	2	10	10	10	5	5	5	5	10	10	10	10	10	
B-Recolección (tn)	4	10	10	10	5	5	5	5	10	10	10	10	10	
C-Comercialización (tn)	3	10	10	10	5	5	5	5	10	10	10	10	10	
<b>ALICANTE</b>														
A-Siembra (ha)	0													
B-Recolección (tn)	0													
C-Comercialización (tn)	0													
<b>CASTELLÓN</b>														
A-Siembra (ha)	0													
B-Recolección (tn)	0													
C-Comercialización (tn)	0													
<b>VALENCIA</b>														
A-Siembra (ha)	0													
B-Recolección (tn)	0													
C-Comercialización (tn)	0													
<b>COMUNITAT VALENCIANA</b>														
A-Siembra (ha)	0													
B-Recolección (tn)	0													
C-Comercialización (tn)	0													
<b>REGIÓN DE MURCIA</b>														
A-Siembra (ha)	0													
B-Recolección (tn)	0													
C-Comercialización (tn)	0													

Endivia													
Provincia y comunidad autónoma	Dato	Mes											
		Ene.	Feb.	Mar.	Abr.	May	Jun.	Jul.	Ago.	Sep.	Oct.	Nov	Dic.
<b>BADAJOS</b>													
A-Siembra (ha)	0												
B-Recolección (tn)	0												
C-Comercialización (tn)	0												
<b>CÁCERES</b>													
A-Siembra (ha)	0												
B-Recolección (tn)	0												
C-Comercialización (tn)	0												
<b>EXTREMADURA</b>													
A-Siembra (ha)	0												
B-Recolección (tn)	0												
C-Comercialización (tn)	0												
<b>ALMERÍA</b>													
A-Siembra (ha)	0												
B-Recolección (tn)	0												
C-Comercialización (tn)	0												
<b>CÁDIZ</b>													
A-Siembra (ha)	0												
B-Recolección (tn)	0												
C-Comercialización (tn)	0												
<b>CÓRDOBA</b>													
A-Siembra (ha)	0												
B-Recolección (tn)	0												
C-Comercialización (tn)	0												
<b>GRANADA</b>													
A-Siembra (ha)	0												
B-Recolección (tn)	0												
C-Comercialización (tn)	0												
<b>HUELVA</b>													
A-Siembra (ha)	0												
B-Recolección (tn)	0												
C-Comercialización (tn)	0												
<b>JAÉN</b>													
A-Siembra (ha)	0												
B-Recolección (tn)	0												
C-Comercialización (tn)	0												
<b>MÁLAGA</b>													
A-Siembra (ha)	4			10	40	40	10						
B-Recolección (tn)	53									10	40	40	10
C-Comercialización (tn)	53									10	40	40	10
<b>SEVILLA</b>													
A-Siembra (ha)	9	20									20	20	20
B-Recolección (tn)	107	20	20	20	20	20							
C-Comercialización (tn)	107	20	20	20	20	20							
<b>ANDALUCÍA</b>													
A-Siembra (ha)	13	14		3	12	12	3				14	14	14
B-Recolección (tn)	160	14	14	14	13	13					3	13	13
C-Comercialización (tn)	160	14	14	14	13	13					3	13	13
<b>LAS PALMAS</b>													
A-Siembra (ha)	0												
B-Recolección (tn)	0												
C-Comercialización (tn)	0												
<b>SANTA CRUZ DE TENERIFE</b>													
A-Siembra (ha)	0												
B-Recolección (tn)	0												
C-Comercialización (tn)	0												
<b>CANARIAS</b>													
A-Siembra (ha)	0												
B-Recolección (tn)	0												
C-Comercialización (tn)	0												

Endivia													
Provincia y comunidad autónoma	Dato	Mes											
		Ene.	Feb.	Mar.	Abr.	May	Jun.	Jul.	Ago.	Sep.	Oct.	Nov	Dic.
<b>TOTAL NACIONAL</b>													
A-Siembra (ha)	313	1			2	84	9			1	1	1	1
B-Recolección (tn)	7.553	8	2	2	2	2	2	4	5	21	21	17	14
C-Comercialización (tn)	7.544	8	2	2	2	2	2	4	5	21	21	17	14



Borrajá													
Provincia y comunidad autónoma	Dato	Mes											
		Ene.	Feb.	Mar.	Abr.	May	Jun.	Jul.	Ago.	Sep.	Oct.	Nov	Dic.
<b>A CORUÑA</b>													
A-Siembra (ha)	0												
B-Recolección (tn)	0												
C-Comercialización (tn)	0												
<b>LUGO</b>													
A-Siembra (ha)	0												
B-Recolección (tn)	0												
C-Comercialización (tn)	0												
<b>OURENSE</b>													
A-Siembra (ha)	0												
B-Recolección (tn)	0												
C-Comercialización (tn)	0												
<b>PONTEVEDRA</b>													
A-Siembra (ha)	0												
B-Recolección (tn)	0												
C-Comercialización (tn)	0												
<b>GALICIA</b>													
A-Siembra (ha)	0												
B-Recolección (tn)	0												
C-Comercialización (tn)	0												
<b>PRINCIPADO DE ASTURIAS</b>													
A-Siembra (ha)	0												
B-Recolección (tn)	0												
C-Comercialización (tn)	0												
<b>CANTABRIA</b>													
A-Siembra (ha)	0												
B-Recolección (tn)	0												
C-Comercialización (tn)	0												
<b>ÁLAVA</b>													
A-Siembra (ha)	0												
B-Recolección (tn)	0												
C-Comercialización (tn)	0												
<b>GUIPÚZCOA</b>													
A-Siembra (ha)	0												
B-Recolección (tn)	0												
C-Comercialización (tn)	0												
<b>VIZCAYA</b>													
A-Siembra (ha)	0												
B-Recolección (tn)	0												
C-Comercialización (tn)	0												
<b>PAÍS VASCO</b>													
A-Siembra (ha)	0												
B-Recolección (tn)	0												
C-Comercialización (tn)	0												
<b>COMUNIDAD FORAL DE NAVARRA</b>													
A-Siembra (ha)	54		1	1				49	49				
B-Recolección (tn)	2.917	1	1		1	1					60	35	1
C-Comercialización (tn)	2.917	1	1		1	1					60	35	1
<b>LA RIOJA</b>													
A-Siembra (ha)	20	10	10	8	7	5	7	8	6	9	10	10	10
B-Recolección (tn)	1.027	9	9	9	11	13	11	4	3	6	7	9	9
C-Comercialización (tn)	989	9	9	9	11	13	11	4	3	6	7	9	9
<b>HUESCA</b>													
A-Siembra (ha)	0												
B-Recolección (tn)	0												
C-Comercialización (tn)	0												
<b>TERUEL</b>													
A-Siembra (ha)	0												
B-Recolección (tn)	0												
C-Comercialización (tn)	0												

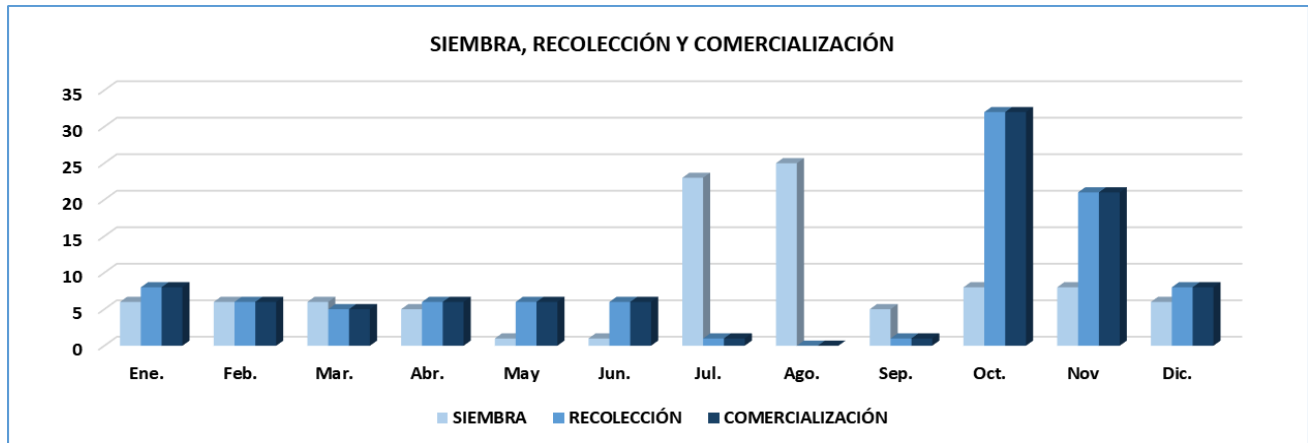
Borraja													
Provincia y comunidad autónoma	Dato	Mes											
		Ene.	Feb.	Mar.	Abr.	May	Jun.	Jul.	Ago.	Sep.	Oct.	Nov	Dic.
<b>ZARAGOZA</b>													
A-Siembra (ha)	50	10	10	10	10				10	10	15	15	10
B-Recolección (tn)	2.463	15	10	10	10	10	10				10	10	15
C-Comercialización (tn)	2.463	15	10	10	10	10	10				10	10	15
<b>ARAGÓN</b>													
A-Siembra (ha)	50	10	10	10	10				10	10	15	15	10
B-Recolección (tn)	2.463	15	10	10	10	10	10				10	10	15
C-Comercialización (tn)	2.463	15	10	10	10	10	10				10	10	15
<b>BARCELONA</b>													
A-Siembra (ha)	0												
B-Recolección (tn)	0												
C-Comercialización (tn)	0												
<b>GIRONA</b>													
A-Siembra (ha)	0												
B-Recolección (tn)	0												
C-Comercialización (tn)	0												
<b>LLEIDA</b>													
A-Siembra (ha)	0												
B-Recolección (tn)	0												
C-Comercialización (tn)	0												
<b>TARRAGONA</b>													
A-Siembra (ha)	0												
B-Recolección (tn)	0												
C-Comercialización (tn)	0												
<b>CATALUÑA</b>													
A-Siembra (ha)	0												
B-Recolección (tn)	0												
C-Comercialización (tn)	0												
<b>ILLES BALEARES</b>													
A-Siembra (ha)	0												
B-Recolección (tn)	0												
C-Comercialización (tn)	0												
<b>ÁVILA</b>													
A-Siembra (ha)	0												
B-Recolección (tn)	0												
C-Comercialización (tn)	0												
<b>BURGOS</b>													
A-Siembra (ha)	0												
B-Recolección (tn)	0												
C-Comercialización (tn)	0												
<b>LEÓN</b>													
A-Siembra (ha)	0												
B-Recolección (tn)	0												
C-Comercialización (tn)	0												
<b>PALENCIA</b>													
A-Siembra (ha)	0												
B-Recolección (tn)	0												
C-Comercialización (tn)	0												
<b>SALAMANCA</b>													
A-Siembra (ha)	0												
B-Recolección (tn)	0												
C-Comercialización (tn)	0												
<b>SEGOVIA</b>													
A-Siembra (ha)	0												
B-Recolección (tn)	0												
C-Comercialización (tn)	0												
<b>SORIA</b>													
A-Siembra (ha)	0												
B-Recolección (tn)	0												
C-Comercialización (tn)	0												



Borrajá													
Provincia y comunidad autónoma	Dato	Mes											
		Ene.	Feb.	Mar.	Abr.	May	Jun.	Jul.	Ago.	Sep.	Oct.	Nov	Dic.
<b>VALLADOLID</b>													
A-Siembra (ha)	0												
B-Recolección (tn)	0												
C-Comercialización (tn)	0												
<b>ZAMORA</b>													
A-Siembra (ha)	0												
B-Recolección (tn)	0												
C-Comercialización (tn)	0												
<b>CASTILLA Y LEÓN</b>													
A-Siembra (ha)	0												
B-Recolección (tn)	0												
C-Comercialización (tn)	0												
<b>COMUNIDAD DE MADRID</b>													
A-Siembra (ha)													
B-Recolección (tn)													
C-Comercialización (tn)													
<b>ALBACETE</b>													
A-Siembra (ha)	0												
B-Recolección (tn)	0												
C-Comercialización (tn)	0												
<b>CIUDAD REAL</b>													
A-Siembra (ha)	0												
B-Recolección (tn)	0												
C-Comercialización (tn)	0												
<b>CUENCA</b>													
A-Siembra (ha)	0												
B-Recolección (tn)	0												
C-Comercialización (tn)	0												
<b>GUADALAJARA</b>													
A-Siembra (ha)	0												
B-Recolección (tn)	0												
C-Comercialización (tn)	0												
<b>TOLEDO</b>													
A-Siembra (ha)	0												
B-Recolección (tn)	0												
C-Comercialización (tn)	0												
<b>CASTILLA - LA MANCHA</b>													
A-Siembra (ha)	0												
B-Recolección (tn)	0												
C-Comercialización (tn)	0												
<b>ALICANTE</b>													
A-Siembra (ha)	0												
B-Recolección (tn)	0												
C-Comercialización (tn)	0												
<b>CASTELLÓN</b>													
A-Siembra (ha)	0												
B-Recolección (tn)	0												
C-Comercialización (tn)	0												
<b>VALENCIA</b>													
A-Siembra (ha)	0												
B-Recolección (tn)	0												
C-Comercialización (tn)	0												
<b>COMUNITAT VALENCIANA</b>													
A-Siembra (ha)	0												
B-Recolección (tn)	0												
C-Comercialización (tn)	0												
<b>REGIÓN DE MURCIA</b>													
A-Siembra (ha)	0												
B-Recolección (tn)	0												
C-Comercialización (tn)	0												

Borraja													
Provincia y comunidad autónoma	Dato	Mes											
		Ene.	Feb.	Mar.	Abr.	May	Jun.	Jul.	Ago.	Sep.	Oct.	Nov	Dic.
<b>BADAJOS</b>													
A-Siembra (ha)	0												
B-Recolección (tn)	0												
C-Comercialización (tn)	0												
<b>CÁCERES</b>													
A-Siembra (ha)	0												
B-Recolección (tn)	0												
C-Comercialización (tn)	0												
<b>EXTREMADURA</b>													
A-Siembra (ha)	0												
B-Recolección (tn)	0												
C-Comercialización (tn)	0												
<b>ALMERÍA</b>													
A-Siembra (ha)	0												
B-Recolección (tn)	0												
C-Comercialización (tn)	0												
<b>CÁDIZ</b>													
A-Siembra (ha)	0												
B-Recolección (tn)	0												
C-Comercialización (tn)	0												
<b>CÓRDOBA</b>													
A-Siembra (ha)	0												
B-Recolección (tn)	0												
C-Comercialización (tn)	0												
<b>GRANADA</b>													
A-Siembra (ha)	0												
B-Recolección (tn)	0												
C-Comercialización (tn)	0												
<b>HUELVA</b>													
A-Siembra (ha)	0												
B-Recolección (tn)	0												
C-Comercialización (tn)	0												
<b>JAÉN</b>													
A-Siembra (ha)	0												
B-Recolección (tn)	0												
C-Comercialización (tn)	0												
<b>MÁLAGA</b>													
A-Siembra (ha)	0												
B-Recolección (tn)	0												
C-Comercialización (tn)	0												
<b>SEVILLA</b>													
A-Siembra (ha)	0												
B-Recolección (tn)	0												
C-Comercialización (tn)	0												
<b>ANDALUCÍA</b>													
A-Siembra (ha)	0												
B-Recolección (tn)	0												
C-Comercialización (tn)	0												
<b>LAS PALMAS</b>													
A-Siembra (ha)	0												
B-Recolección (tn)	0												
C-Comercialización (tn)	0												
<b>SANTA CRUZ DE TENERIFE</b>													
A-Siembra (ha)	0												
B-Recolección (tn)	0												
C-Comercialización (tn)	0												
<b>CANARIAS</b>													
A-Siembra (ha)	0												
B-Recolección (tn)	0												
C-Comercialización (tn)	0												

Borraja													
Provincia y comunidad autónoma	Dato	Mes											
		Ene.	Feb.	Mar.	Abr.	May	Jun.	Jul.	Ago.	Sep.	Oct.	Nov	Dic.
<b>TOTAL NACIONAL</b>													
A-Siembra (ha)	124	6	6	6	5	1	1	23	25	5	8	8	6
B-Recolección (tn)	6.407	8	6	5	6	6	6	1		1	32	21	8
C-Comercialización (tn)	6.369	8	6	5	6	6	6	1		1	32	21	8



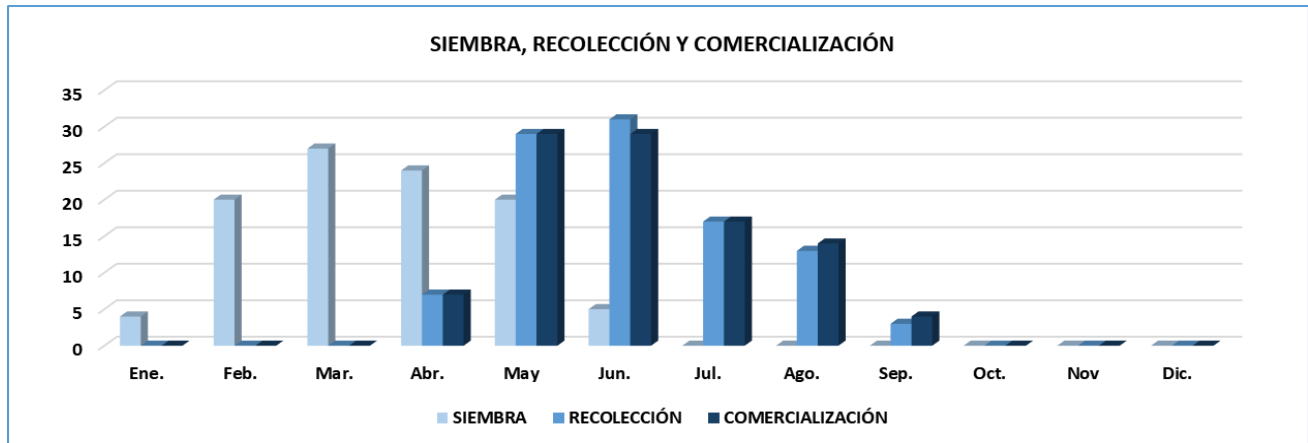
Sandía													
Provincia y comunidad autónoma	Dato	Mes											
		Ene.	Feb.	Mar.	Abr.	May	Jun.	Jul.	Ago.	Sep.	Oct.	Nov	Dic.
<b>A CORUÑA</b>													
A-Siembra (ha)	0												
B-Recolección (tn)	0												
C-Comercialización (tn)	0												
<b>LUGO</b>													
A-Siembra (ha)	0												
B-Recolección (tn)	0												
C-Comercialización (tn)	0												
<b>OURENSE</b>													
A-Siembra (ha)	0												
B-Recolección (tn)	0												
C-Comercialización (tn)	0												
<b>PONTEVEDRA</b>													
A-Siembra (ha)	0												
B-Recolección (tn)	0												
C-Comercialización (tn)	0												
<b>GALICIA</b>													
A-Siembra (ha)	0												
B-Recolección (tn)	0												
C-Comercialización (tn)	0												
<b>PRINCIPADO DE ASTURIAS</b>													
A-Siembra (ha)	0												
B-Recolección (tn)	0												
C-Comercialización (tn)	0												
<b>CANTABRIA</b>													
A-Siembra (ha)	0												
B-Recolección (tn)	0												
C-Comercialización (tn)	0												
<b>ÁLAVA</b>													
A-Siembra (ha)	0												
B-Recolección (tn)	0												
C-Comercialización (tn)	0												
<b>GUIPÚZCOA</b>													
A-Siembra (ha)	0												
B-Recolección (tn)	0												
C-Comercialización (tn)	0												
<b>VIZCAYA</b>													
A-Siembra (ha)	0												
B-Recolección (tn)	0												
C-Comercialización (tn)	0												
<b>PAÍS VASCO</b>													
A-Siembra (ha)	0												
B-Recolección (tn)	0												
C-Comercialización (tn)	0												
<b>COMUNIDAD FORAL DE NAVARRA</b>													
A-Siembra (ha)	0												
B-Recolección (tn)	0												
C-Comercialización (tn)	0												
<b>LA RIOJA</b>													
A-Siembra (ha)	2				25	75							
B-Recolección (tn)	35								40	60			
C-Comercialización (tn)	12								40	50	10		
<b>HUESCA</b>													
A-Siembra (ha)	2				25	75							
B-Recolección (tn)	80								20	60	20		
C-Comercialización (tn)	80								20	60	20		
<b>TERUEL</b>													
A-Siembra (ha)	0												
B-Recolección (tn)	0												
C-Comercialización (tn)	0												

Sandía													
Provincia y comunidad autónoma	Dato	Mes											
		Ene.	Feb.	Mar.	Abr.	May	Jun.	Jul.	Ago.	Sep.	Oct.	Nov	Dic.
<b>ZARAGOZA</b>													
A-Siembra (ha)	23				25	75							
B-Recolección (tn)	910								20	60	20		
C-Comercialización (tn)	910								20	60	20		
<b>ARAGÓN</b>													
A-Siembra (ha)	25				25	75							
B-Recolección (tn)	990								20	60	20		
C-Comercialización (tn)	990								20	60	20		
<b>BARCELONA</b>													
A-Siembra (ha)	23			30	70								
B-Recolección (tn)	718							15	65	20			
C-Comercialización (tn)	713							15	60	15	10		
<b>GIRONA</b>													
A-Siembra (ha)	10				60	40							
B-Recolección (tn)	299						10	70	20				
C-Comercialización (tn)	298						5	60	35				
<b>LLEIDA</b>													
A-Siembra (ha)	28				70	30							
B-Recolección (tn)	649							60	30	10			
C-Comercialización (tn)	286							50	30	20			
<b>TARRAGONA</b>													
A-Siembra (ha)	199				50	50							
B-Recolección (tn)	5.980						40	40	20				
C-Comercialización (tn)	5.964						40	40	20				
<b>CATALUÑA</b>													
A-Siembra (ha)	260			3	54	43							
B-Recolección (tn)	7.646						32	40	25	3			
C-Comercialización (tn)	7.261						33	39	25	2	1		
<b>ILLES BALEARES</b>													
A-Siembra (ha)	408				50	50							
B-Recolección (tn)	11.737						10	30	50	10			
C-Comercialización (tn)	11.737						10	30	50	10			
<b>ÁVILA</b>													
A-Siembra (ha)	25				50	50							
B-Recolección (tn)	350							25	65	10			
C-Comercialización (tn)	283							25	65	10			
<b>BURGOS</b>													
A-Siembra (ha)	0												
B-Recolección (tn)	0												
C-Comercialización (tn)	0												
<b>LEÓN</b>													
A-Siembra (ha)	2						100						
B-Recolección (tn)	84									100			
C-Comercialización (tn)	84									100			
<b>PALENCIA</b>													
A-Siembra (ha)	0												
B-Recolección (tn)	0												
C-Comercialización (tn)	0												
<b>SALAMANCA</b>													
A-Siembra (ha)	9				50	50							
B-Recolección (tn)	228								50	50			
C-Comercialización (tn)	113								50	50			
<b>SEGOVIA</b>													
A-Siembra (ha)	15					80	20						
B-Recolección (tn)	440								40	40	20		
C-Comercialización (tn)	425								40	40	20		
<b>SORIA</b>													
A-Siembra (ha)	0												
B-Recolección (tn)	0												
C-Comercialización (tn)	0												

Sandía													
Provincia y comunidad autónoma	Dato	Mes											
		Ene.	Feb.	Mar.	Abr.	May	Jun.	Jul.	Ago.	Sep.	Oct.	Nov	Dic.
<b>VALLADOLID</b>													
A-Siembra (ha)	1				50	50							
B-Recolección (tn)	61								50	50			
C-Comercialización (tn)	59								50	50			
<b>ZAMORA</b>													
A-Siembra (ha)	5					100							
B-Recolección (tn)	95								50	50			
C-Comercialización (tn)	88								50	50			
<b>CASTILLA Y LEÓN</b>													
A-Siembra (ha)	57				31	60	9						
B-Recolección (tn)	1.258							7	47	39	7		
C-Comercialización (tn)	1.052							7	46	39	8		
<b>COMUNIDAD DE MADRID</b>													
A-Siembra (ha)	37				90	10							
B-Recolección (tn)	1.303							50	50				
C-Comercialización (tn)	1.238							50	50				
<b>ALBACETE</b>													
A-Siembra (ha)	84				30	70							
B-Recolección (tn)	3.508							20	70	10			
C-Comercialización (tn)	3.495							15	70	15			
<b>CIUDAD REAL</b>													
A-Siembra (ha)	1.921				40	50	10						
B-Recolección (tn)	82.433							25	55	20			
C-Comercialización (tn)	82.400							20	55	25			
<b>CUENCA</b>													
A-Siembra (ha)	20				30	70							
B-Recolección (tn)	624							10	80	10			
C-Comercialización (tn)	521							10	30	50	10		
<b>GUADALAJARA</b>													
A-Siembra (ha)	1	20	20	20	20	20							
B-Recolección (tn)	15								25	50	25		
C-Comercialización (tn)	14								25	50	25		
<b>TOLEDO</b>													
A-Siembra (ha)	737				30	50	20						
B-Recolección (tn)	24.170							30	50	20			
C-Comercialización (tn)	23.927							25	50	25			
<b>CASTILLA - LA MANCHA</b>													
A-Siembra (ha)	2.763				37	51	12						
B-Recolección (tn)	110.750							26	54	20			
C-Comercialización (tn)	110.357							21	54	25			
<b>ALICANTE</b>													
A-Siembra (ha)	211		15	30	30	15	10						
B-Recolección (tn)	10.333						15	30	45	10			
C-Comercialización (tn)	9.987						15	30	40	10	5		
<b>CASTELLÓN</b>													
A-Siembra (ha)	514					50	50						
B-Recolección (tn)	12.120						5	55	40				
C-Comercialización (tn)	9.607						5	55	40				
<b>VALENCIA</b>													
A-Siembra (ha)	961			40	40	20							
B-Recolección (tn)	39.567						20	40	40				
C-Comercialización (tn)	38.446							50	50				
<b>COMUNITAT VALENCIANA</b>													
A-Siembra (ha)	1.686		2	27	27	28	16						
B-Recolección (tn)	62.020						16	41	41	2			
C-Comercialización (tn)	58.040						3	47	47	2	1		
<b>REGIÓN DE MURCIA</b>													
A-Siembra (ha)	2.398		70	20	10								
B-Recolección (tn)	174.453						60	30	10				
C-Comercialización (tn)	174.453						60	30	10				

Sandía													
Provincia y comunidad autónoma	Dato	Mes											
		Ene.	Feb.	Mar.	Abr.	May	Jun.	Jul.	Ago.	Sep.	Oct.	Nov	Dic.
<b>BADAJOS</b>													
A-Siembra (ha)	306				50	50							
B-Recolección (tn)	13.419							60	40				
C-Comercialización (tn)	13.419							60	40				
<b>CÁCERES</b>													
A-Siembra (ha)	130				50	50							
B-Recolección (tn)	5.419							60	40				
C-Comercialización (tn)	5.419							60	40				
<b>EXTREMADURA</b>													
A-Siembra (ha)	436				50	50							
B-Recolección (tn)	18.838							60	40				
C-Comercialización (tn)	18.838							60	40				
<b>ALMERÍA</b>													
A-Siembra (ha)	8.023	10	25	45	20								
B-Recolección (tn)	501.693				14	55	31						
C-Comercialización (tn)	463.411				14	55	31						
<b>CÁDIZ</b>													
A-Siembra (ha)	155			10	70	20							
B-Recolección (tn)	6.903						10	35	45	10			
C-Comercialización (tn)	6.332						10	35	45	10			
<b>CÓRDOBA</b>													
A-Siembra (ha)	460				10	70	20						
B-Recolección (tn)	12.535						25	40	25	10			
C-Comercialización (tn)	12.409						25	40	25	10			
<b>GRANADA</b>													
A-Siembra (ha)	401		10	65	25								
B-Recolección (tn)	19.189				10	70	20						
C-Comercialización (tn)	18.038				10	70	20						
<b>HUELVA</b>													
A-Siembra (ha)	247		5	35	50	10							
B-Recolección (tn)	8.530						5	35	45	15			
C-Comercialización (tn)	8.129							30	40	30			
<b>JAÉN</b>													
A-Siembra (ha)	62				100								
B-Recolección (tn)	1.613						20	80					
C-Comercialización (tn)	1.520						20	80					
<b>MÁLAGA</b>													
A-Siembra (ha)	123					80	20						
B-Recolección (tn)	4.975							54	36	10			
C-Comercialización (tn)	4.975							54	36	10			
<b>SEVILLA</b>													
A-Siembra (ha)	966				10	70	20						
B-Recolección (tn)	63.700					15	35	50					
C-Comercialización (tn)	63.700					15	35	50					
<b>ANDALUCÍA</b>													
A-Siembra (ha)	10.437	8	20	37	21	11	3						
B-Recolección (tn)	619.138				12	48	30	7	2	1			
C-Comercialización (tn)	578.514				12	47	30	8	2	1			
<b>LAS PALMAS</b>													
A-Siembra (ha)	214		14	35	30	15	5	1					
B-Recolección (tn)	7.974	6		4	2	14	18	12	15	11	6	10	2
C-Comercialización (tn)	7.974	6		4	2	14	18	12	15	11	6	10	2
<b>SANTA CRUZ DE TENERIFE</b>													
A-Siembra (ha)	66		14	35	30	15	5	1					
B-Recolección (tn)	2.258	2	2	3	7	9	21	15	12	12	8	7	2
C-Comercialización (tn)	2.189	2	2	3	7	9	21	15	12	12	8	7	2
<b>CANARIAS</b>													
A-Siembra (ha)	280		14	35	30	15	5	1					
B-Recolección (tn)	10.232	5		4	3	13	20	13	14	11	6	9	2
C-Comercialización (tn)	10.163	5		4	3	13	20	13	14	11	6	9	2

Sandía													
Provincia y comunidad autónoma	Dato	Mes											
		Ene.	Feb.	Mar.	Abr.	May	Jun.	Jul.	Ago.	Sep.	Oct.	Nov	Dic.
<b>TOTAL NACIONAL</b>													
A-Siembra (ha)	18.789	4	20	27	24	20	5						
B-Recolección (tn)	1.018.400				7	29	31	17	13	3			
C-Comercialización (tn)	972.655				7	29	29	17	14	4			





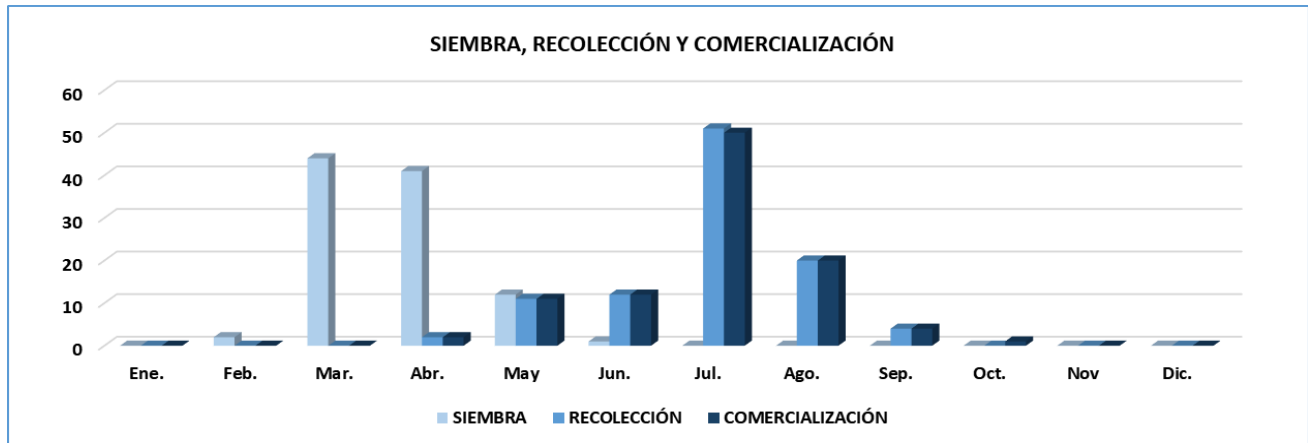
Melón piel lisa													
Provincia y comunidad autónoma	Dato	Mes											
		Ene.	Feb.	Mar.	Abr.	May	Jun.	Jul.	Ago.	Sep.	Oct.	Nov	Dic.
<b>A CORUÑA</b>													
A-Siembra (ha)	0												
B-Recolección (tn)	0												
C-Comercialización (tn)	0												
<b>LUGO</b>													
A-Siembra (ha)	0												
B-Recolección (tn)	0												
C-Comercialización (tn)	0												
<b>OURENSE</b>													
A-Siembra (ha)	0												
B-Recolección (tn)	0												
C-Comercialización (tn)	0												
<b>PONTEVEDRA</b>													
A-Siembra (ha)	0												
B-Recolección (tn)	0												
C-Comercialización (tn)	0												
<b>GALICIA</b>													
A-Siembra (ha)	0												
B-Recolección (tn)	0												
C-Comercialización (tn)	0												
<b>PRINCIPADO DE ASTURIAS</b>													
A-Siembra (ha)	0												
B-Recolección (tn)	0												
C-Comercialización (tn)	0												
<b>CANTABRIA</b>													
A-Siembra (ha)	0												
B-Recolección (tn)	0												
C-Comercialización (tn)	0												
<b>ÁLAVA</b>													
A-Siembra (ha)	0												
B-Recolección (tn)	0												
C-Comercialización (tn)	0												
<b>GUIPÚZCOA</b>													
A-Siembra (ha)	0												
B-Recolección (tn)	0												
C-Comercialización (tn)	0												
<b>VIZCAYA</b>													
A-Siembra (ha)	0												
B-Recolección (tn)	0												
C-Comercialización (tn)	0												
<b>PAÍS VASCO</b>													
A-Siembra (ha)	0												
B-Recolección (tn)	0												
C-Comercialización (tn)	0												
<b>COMUNIDAD FORAL DE NAVARRA</b>													
A-Siembra (ha)	0												
B-Recolección (tn)	0												
C-Comercialización (tn)	0												
<b>LA RIOJA</b>													
A-Siembra (ha)	0												
B-Recolección (tn)	0												
C-Comercialización (tn)	0												
<b>HUESCA</b>													
A-Siembra (ha)	0												
B-Recolección (tn)	0												
C-Comercialización (tn)	0												
<b>TERUEL</b>													
A-Siembra (ha)	0												
B-Recolección (tn)	0												
C-Comercialización (tn)	0												

Melón piel lisa													
Provincia y comunidad autónoma	Dato	Mes											
		Ene.	Feb.	Mar.	Abr.	May	Jun.	Jul.	Ago.	Sep.	Oct.	Nov	Dic.
<b>ZARAGOZA</b>													
A-Siembra (ha)	0												
B-Recolección (tn)	0												
C-Comercialización (tn)	0												
<b>ARAGÓN</b>													
A-Siembra (ha)	0												
B-Recolección (tn)	0												
C-Comercialización (tn)	0												
<b>BARCELONA</b>													
A-Siembra (ha)	0												
B-Recolección (tn)	0												
C-Comercialización (tn)	0												
<b>GIRONA</b>													
A-Siembra (ha)	8				60	40							
B-Recolección (tn)	170						10	70	20				
C-Comercialización (tn)	169						5	60	35				
<b>LLEIDA</b>													
A-Siembra (ha)	71				70	30							
B-Recolección (tn)	1.403							60	30	10			
C-Comercialización (tn)	1.122							50	30	20			
<b>TARRAGONA</b>													
A-Siembra (ha)	103				50	50							
B-Recolección (tn)	2.061						40	40	20				
C-Comercialización (tn)	2.052						40	40	20				
<b>CATALUÑA</b>													
A-Siembra (ha)	182				58	42							
B-Recolección (tn)	3.634						23	49	24	4			
C-Comercialización (tn)	3.343						25	44	24	7			
<b>ILLES BALEARES</b>													
A-Siembra (ha)	62				50	50							
B-Recolección (tn)	1.446						30	40	30				
C-Comercialización (tn)	1.446						30	40	30				
<b>ÁVILA</b>													
A-Siembra (ha)	0												
B-Recolección (tn)	0												
C-Comercialización (tn)	0												
<b>BURGOS</b>													
A-Siembra (ha)	0												
B-Recolección (tn)	0												
C-Comercialización (tn)	0												
<b>LEÓN</b>													
A-Siembra (ha)	0												
B-Recolección (tn)	0												
C-Comercialización (tn)	0												
<b>PALENCIA</b>													
A-Siembra (ha)	0												
B-Recolección (tn)	0												
C-Comercialización (tn)	0												
<b>SALAMANCA</b>													
A-Siembra (ha)	8				50	50							
B-Recolección (tn)	195								50	50			
C-Comercialización (tn)	191								50	50			
<b>SEGOVIA</b>													
A-Siembra (ha)	32					80	20						
B-Recolección (tn)	960								40	40	20		
C-Comercialización (tn)	960								40	40	20		
<b>SORIA</b>													
A-Siembra (ha)	0												
B-Recolección (tn)	0												
C-Comercialización (tn)	0												

Melón piel lisa													
Provincia y comunidad autónoma	Dato	Mes											
		Ene.	Feb.	Mar.	Abr.	May	Jun.	Jul.	Ago.	Sep.	Oct.	Nov	Dic.
<b>VALLADOLID</b>													
A-Siembra (ha)	10				50	50							
B-Recolección (tn)	222								50	50			
C-Comercialización (tn)	218								50	50			
<b>ZAMORA</b>													
A-Siembra (ha)	0												
B-Recolección (tn)	0												
C-Comercialización (tn)	0												
<b>CASTILLA Y LEÓN</b>													
A-Siembra (ha)	50				18	69	13						
B-Recolección (tn)	1.377								43	43	14		
C-Comercialización (tn)	1.369								43	43	14		
<b>COMUNIDAD DE MADRID</b>													
A-Siembra (ha)	251				90	10							
B-Recolección (tn)	3.564							40	50	10			
C-Comercialización (tn)	3.386							40	50	10			
<b>ALBACETE</b>													
A-Siembra (ha)	45				20	60	20						
B-Recolección (tn)	2.102							10	40	40	10		
C-Comercialización (tn)	2.060							5	45	40	10		
<b>CIUDAD REAL</b>													
A-Siembra (ha)	0												
B-Recolección (tn)	0												
C-Comercialización (tn)	0												
<b>CUENCA</b>													
A-Siembra (ha)	95				20	60	20						
B-Recolección (tn)	1.417							10	40	40	10		
C-Comercialización (tn)	1.216							5	40	40	15		
<b>GUADALAJARA</b>													
A-Siembra (ha)	0												
B-Recolección (tn)	0												
C-Comercialización (tn)	0												
<b>TOLEDO</b>													
A-Siembra (ha)	45				50	50							
B-Recolección (tn)	1.371								60	40			
C-Comercialización (tn)	1.357								60	40			
<b>CASTILLA - LA MANCHA</b>													
A-Siembra (ha)	185				27	58	15						
B-Recolección (tn)	4.890							7	46	40	7		
C-Comercialización (tn)	4.633							4	48	40	8		
<b>ALICANTE</b>													
A-Siembra (ha)	172			40	50	10							
B-Recolección (tn)	4.300						5	40	40	15			
C-Comercialización (tn)	4.160						5	40	40	10	5		
<b>CASTELLÓN</b>													
A-Siembra (ha)	29			15	70	15							
B-Recolección (tn)	561						5	25	65	5			
C-Comercialización (tn)	476						5	25	65	5			
<b>VALENCIA</b>													
A-Siembra (ha)	133			20	70	10							
B-Recolección (tn)	3.847						20	40	40				
C-Comercialización (tn)	3.770						20	40	40				
<b>COMUNITAT VALENCIANA</b>													
A-Siembra (ha)	334			30	60	10							
B-Recolección (tn)	8.708						12	39	41	8			
C-Comercialización (tn)	8.406						12	39	41	6	2		
<b>REGIÓN DE MURCIA</b>													
A-Siembra (ha)	2.523			60	35	5							
B-Recolección (tn)	89.559						10	75	15				
C-Comercialización (tn)	85.081						10	75	15				

Melón piel lisa													
Provincia y comunidad autónoma	Dato	Mes											
		Ene.	Feb.	Mar.	Abr.	May	Jun.	Jul.	Ago.	Sep.	Oct.	Nov	Dic.
<b>BADAJOS</b>													
A-Siembra (ha)	0												
B-Recolección (tn)	0												
C-Comercialización (tn)	0												
<b>CÁCERES</b>													
A-Siembra (ha)	0												
B-Recolección (tn)	0												
C-Comercialización (tn)	0												
<b>EXTREMADURA</b>													
A-Siembra (ha)	0												
B-Recolección (tn)	0												
C-Comercialización (tn)	0												
<b>ALMERÍA</b>													
A-Siembra (ha)	490		15	65	20								
B-Recolección (tn)	19.102				10	70	20						
C-Comercialización (tn)	18.146				10	70	20						
<b>CÁDIZ</b>													
A-Siembra (ha)	59			15	60	25							
B-Recolección (tn)	1.924					10	10	20	50	10			
C-Comercialización (tn)	1.924					10	10	20	50	10			
<b>CÓRDOBA</b>													
A-Siembra (ha)	197			15	60	25							
B-Recolección (tn)	4.360						20	20	50	10			
C-Comercialización (tn)	4.141						20	20	50	10			
<b>GRANADA</b>													
A-Siembra (ha)	163		15	65	20								
B-Recolección (tn)	4.944				8	40	22	10	10	10			
C-Comercialización (tn)	4.746				8	40	22	10	10	10			
<b>HUELVA</b>													
A-Siembra (ha)	0												
B-Recolección (tn)	0												
C-Comercialización (tn)	0												
<b>JAÉN</b>													
A-Siembra (ha)	0												
B-Recolección (tn)	0												
C-Comercialización (tn)	0												
<b>MÁLAGA</b>													
A-Siembra (ha)	0												
B-Recolección (tn)	0												
C-Comercialización (tn)	0												
<b>SEVILLA</b>													
A-Siembra (ha)	212			15	60	25							
B-Recolección (tn)	7.010					10	10	20	50	10			
C-Comercialización (tn)	7.010					10	10	20	50	10			
<b>ANDALUCÍA</b>													
A-Siembra (ha)	1.121		9	44	37	10							
B-Recolección (tn)	37.340				6	44	18	8	19	5			
C-Comercialización (tn)	35.967				6	43	18	9	19	5			
<b>LAS PALMAS</b>													
A-Siembra (ha)	73		5	30	30	15	15	5					
B-Recolección (tn)	2.209				5	20	25	25	15	10			
C-Comercialización (tn)	2.208				1	10	30	25	14	13	5	1	1
<b>SANTA CRUZ DE TENERIFE</b>													
A-Siembra (ha)	0												
B-Recolección (tn)	0												
C-Comercialización (tn)	0												
<b>CANARIAS</b>													
A-Siembra (ha)	73		5	30	30	15	15	5					
B-Recolección (tn)	2.209				5	20	25	25	15	10			
C-Comercialización (tn)	2.208				1	10	30	25	14	13	5	1	1

Melón piel lisa													
Provincia y comunidad autónoma	Dato	Mes											
		Ene.	Feb.	Mar.	Abr.	May	Jun.	Jul.	Ago.	Sep.	Oct.	Nov	Dic.
<b>TOTAL NACIONAL</b>													
A-Siembra (ha)	4.781		2	44	41	12	1						
B-Recolección (tn)	152.727				2	11	12	51	20	4			
C-Comercialización (tn)	145.839				2	11	12	50	20	4	1		



Melón tendral													
Provincia y comunidad autónoma	Dato	Mes											
		Ene.	Feb.	Mar.	Abr.	May	Jun.	Jul.	Ago.	Sep.	Oct.	Nov	Dic.
<b>A CORUÑA</b>													
A-Siembra (ha)	0												
B-Recolección (tn)	0												
C-Comercialización (tn)	0												
<b>LUGO</b>													
A-Siembra (ha)	0												
B-Recolección (tn)	0												
C-Comercialización (tn)	0												
<b>OURENSE</b>													
A-Siembra (ha)	0												
B-Recolección (tn)	0												
C-Comercialización (tn)	0												
<b>PONTEVEDRA</b>													
A-Siembra (ha)	0												
B-Recolección (tn)	0												
C-Comercialización (tn)	0												
<b>GALICIA</b>													
A-Siembra (ha)	0												
B-Recolección (tn)	0												
C-Comercialización (tn)	0												
<b>PRINCIPADO DE ASTURIAS</b>													
A-Siembra (ha)	0												
B-Recolección (tn)	0												
C-Comercialización (tn)	0												
<b>CANTABRIA</b>													
A-Siembra (ha)	0												
B-Recolección (tn)	0												
C-Comercialización (tn)	0												
<b>ÁLAVA</b>													
A-Siembra (ha)	0												
B-Recolección (tn)	0												
C-Comercialización (tn)	0												
<b>GUIPÚZCOA</b>													
A-Siembra (ha)	0												
B-Recolección (tn)	0												
C-Comercialización (tn)	0												
<b>VIZCAYA</b>													
A-Siembra (ha)	0												
B-Recolección (tn)	0												
C-Comercialización (tn)	0												
<b>PAÍS VASCO</b>													
A-Siembra (ha)	0												
B-Recolección (tn)	0												
C-Comercialización (tn)	0												
<b>COMUNIDAD FORAL DE NAVARRA</b>													
A-Siembra (ha)	0												
B-Recolección (tn)	0												
C-Comercialización (tn)	0												
<b>LA RIOJA</b>													
A-Siembra (ha)	9				25	75							
B-Recolección (tn)	140								40	60			
C-Comercialización (tn)	62								40	50	10		
<b>HUESCA</b>													
A-Siembra (ha)	0												
B-Recolección (tn)	0												
C-Comercialización (tn)	0												
<b>TERUEL</b>													
A-Siembra (ha)	0												
B-Recolección (tn)	0												
C-Comercialización (tn)	0												

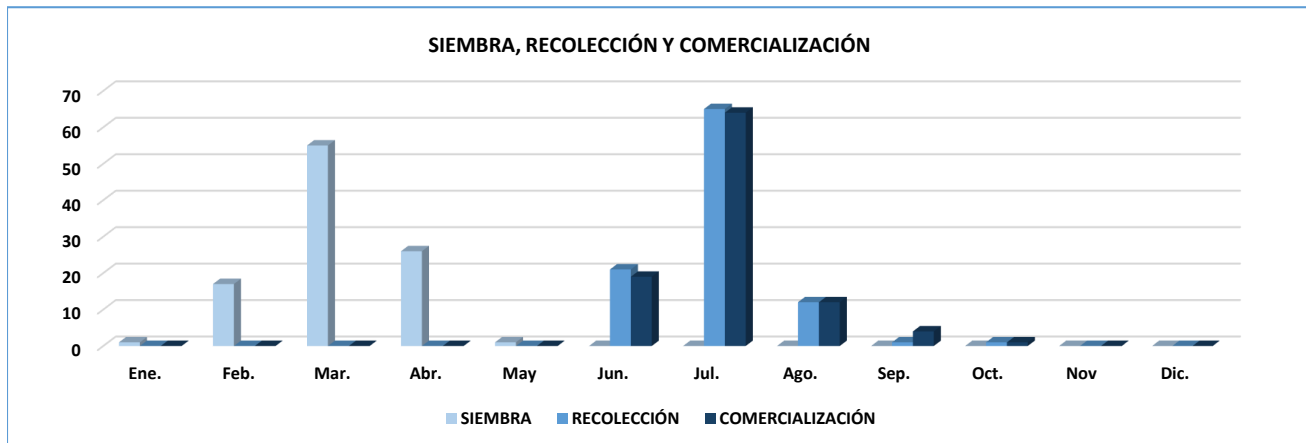
Melón tendral													
Provincia y comunidad autónoma	Dato	Mes											
		Ene.	Feb.	Mar.	Abr.	May	Jun.	Jul.	Ago.	Sep.	Oct.	Nov	Dic.
<b>ZARAGOZA</b>													
A-Siembra (ha)	0												
B-Recolección (tn)	0												
C-Comercialización (tn)	0												
<b>ARAGÓN</b>													
A-Siembra (ha)	0												
B-Recolección (tn)	0												
C-Comercialización (tn)	0												
<b>BARCELONA</b>													
A-Siembra (ha)	0												
B-Recolección (tn)	0												
C-Comercialización (tn)	0												
<b>GIRONA</b>													
A-Siembra (ha)	2				60	40							
B-Recolección (tn)	52						10	70	20				
C-Comercialización (tn)	52						5	60	35				
<b>LLEIDA</b>													
A-Siembra (ha)	6				70	30							
B-Recolección (tn)	132							60	30	10			
C-Comercialización (tn)	106							50	30	20			
<b>TARRAGONA</b>													
A-Siembra (ha)	11				50	50							
B-Recolección (tn)	211						40	40	20				
C-Comercialización (tn)	209						40	40	20				
<b>CATALUÑA</b>													
A-Siembra (ha)	19				57	43							
B-Recolección (tn)	395						23	51	23	3			
C-Comercialización (tn)	367						23	46	25	6			
<b>ILLES BALEARES</b>													
A-Siembra (ha)	129				50	50							
B-Recolección (tn)	3.003						20	50	20	10			
C-Comercialización (tn)	3.003						10	50	20	20			
<b>ÁVILA</b>													
A-Siembra (ha)	0												
B-Recolección (tn)	0												
C-Comercialización (tn)	0												
<b>BURGOS</b>													
A-Siembra (ha)	0												
B-Recolección (tn)	0												
C-Comercialización (tn)	0												
<b>LEÓN</b>													
A-Siembra (ha)	0												
B-Recolección (tn)	0												
C-Comercialización (tn)	0												
<b>PALENCIA</b>													
A-Siembra (ha)	0												
B-Recolección (tn)	0												
C-Comercialización (tn)	0												
<b>SALAMANCA</b>													
A-Siembra (ha)	2				50	50							
B-Recolección (tn)	41								50	50			
C-Comercialización (tn)	40								50	50			
<b>SEGOVIA</b>													
A-Siembra (ha)	0												
B-Recolección (tn)	0												
C-Comercialización (tn)	0												
<b>SORIA</b>													
A-Siembra (ha)	0												
B-Recolección (tn)	0												
C-Comercialización (tn)	0												

Melón tendral													
Provincia y comunidad autónoma	Dato	Mes											
		Ene.	Feb.	Mar.	Abr.	May	Jun.	Jul.	Ago.	Sep.	Oct.	Nov	Dic.
<b>VALLADOLID</b>													
A-Siembra (ha)	2				50	50							
B-Recolección (tn)	46								50	50			
C-Comercialización (tn)	45								50	50			
<b>ZAMORA</b>													
A-Siembra (ha)	0												
B-Recolección (tn)	0												
C-Comercialización (tn)	0												
<b>CASTILLA Y LEÓN</b>													
A-Siembra (ha)	4				50	50							
B-Recolección (tn)	87								50	50			
C-Comercialización (tn)	85								50	50			
<b>COMUNIDAD DE MADRID</b>													
A-Siembra (ha)	122				90	10							
B-Recolección (tn)	1.735							40	50	10			
C-Comercialización (tn)	1.648							40	50	10			
<b>ALBACETE</b>													
A-Siembra (ha)	102				20	60	20						
B-Recolección (tn)	3.712							10	40	40	10		
C-Comercialización (tn)	3.640							5	45	40	10		
<b>CIUDAD REAL</b>													
A-Siembra (ha)	0												
B-Recolección (tn)	0												
C-Comercialización (tn)	0												
<b>CUENCA</b>													
A-Siembra (ha)	0												
B-Recolección (tn)	0												
C-Comercialización (tn)	0												
<b>GUADALAJARA</b>													
A-Siembra (ha)	0												
B-Recolección (tn)	0												
C-Comercialización (tn)	0												
<b>TOLEDO</b>													
A-Siembra (ha)	90				50	50							
B-Recolección (tn)	3.270								70	30			
C-Comercialización (tn)	3.237								70	30			
<b>CASTILLA - LA MANCHA</b>													
A-Siembra (ha)	192				34	55	11						
B-Recolección (tn)	6.982							5	55	35	5		
C-Comercialización (tn)	6.877							3	57	35	5		
<b>ALICANTE</b>													
A-Siembra (ha)	128				10	75	15						
B-Recolección (tn)	3.225						5	20	40	25	10		
C-Comercialización (tn)	3.120						5	20	40	25	10		
<b>CASTELLÓN</b>													
A-Siembra (ha)	45				40	50	10						
B-Recolección (tn)	969						5	40	45	10			
C-Comercialización (tn)	813						5	40	45	10			
<b>VALENCIA</b>													
A-Siembra (ha)	0												
B-Recolección (tn)	0												
C-Comercialización (tn)	0												
<b>COMUNITAT VALENCIANA</b>													
A-Siembra (ha)	173				18	68	14						
B-Recolección (tn)	4.194						5	25	40	22	8		
C-Comercialización (tn)	3.933						5	24	41	22	8		
<b>REGIÓN DE MURCIA</b>													
A-Siembra (ha)	202			60	35	5							
B-Recolección (tn)	7.328						10	75	15				
C-Comercialización (tn)	6.961						10	75	15				



Melón tendral												
Provincia y comunidad autónoma	Dato	Mes										
		Ene.	Feb.	Mar.	Abr.	May	Jun.	Jul.	Ago.	Sep.	Oct.	Nov
<b>BADAJOS</b>												
A-Siembra (ha)	0											
B-Recolección (tn)	0											
C-Comercialización (tn)	0											
<b>CÁCERES</b>												
A-Siembra (ha)	0											
B-Recolección (tn)	0											
C-Comercialización (tn)	0											
<b>EXTREMADURA</b>												
A-Siembra (ha)	0											
B-Recolección (tn)	0											
C-Comercialización (tn)	0											
<b>ALMERÍA</b>												
A-Siembra (ha)	0											
B-Recolección (tn)	0											
C-Comercialización (tn)	0											
<b>CÁDIZ</b>												
A-Siembra (ha)	0											
B-Recolección (tn)	0											
C-Comercialización (tn)	0											
<b>CÓRDOBA</b>												
A-Siembra (ha)	39			15	60	25						
B-Recolección (tn)	872						20	20	50	10		
C-Comercialización (tn)	828						20	20	50	10		
<b>GRANADA</b>												
A-Siembra (ha)	48		15	65	20							
B-Recolección (tn)	2.189					65	35					
C-Comercialización (tn)	2.101					65	35					
<b>HUELVA</b>												
A-Siembra (ha)	20			10	40	50						
B-Recolección (tn)	580							20	50	30		
C-Comercialización (tn)	580							20	50	30		
<b>JAÉN</b>												
A-Siembra (ha)	0											
B-Recolección (tn)	0											
C-Comercialización (tn)	0											
<b>MÁLAGA</b>												
A-Siembra (ha)	0											
B-Recolección (tn)	0											
C-Comercialización (tn)	0											
<b>SEVILLA</b>												
A-Siembra (ha)	16			40	60							
B-Recolección (tn)	496						10	20	50	20		
C-Comercialización (tn)	496						10	20	50	20		
<b>ANDALUCÍA</b>												
A-Siembra (ha)	123		6	37	41	16						
B-Recolección (tn)	4.137					34	24	9	24	9		
C-Comercialización (tn)	4.005					33	24	10	24	9		
<b>LAS PALMAS</b>												
A-Siembra (ha)	0											
B-Recolección (tn)	0											
C-Comercialización (tn)	0											
<b>SANTA CRUZ DE TENERIFE</b>												
A-Siembra (ha)	0											
B-Recolección (tn)	0											
C-Comercialización (tn)	0											
<b>CANARIAS</b>												
A-Siembra (ha)	0											
B-Recolección (tn)	0											
C-Comercialización (tn)	0											

Melón tendral													
Provincia y comunidad autónoma	Dato	Mes											
		Ene.	Feb.	Mar.	Abr.	May	Jun.	Jul.	Ago.	Sep.	Oct.	Nov	Dic.
<b>TOTAL NACIONAL</b>													
A-Siembra (ha)	973		1	17	41	36	5						
B-Recolección (tn)	28.001					5	9	35	33	16	2		
C-Comercialización (tn)	26.941					5	8	34	33	17	3		



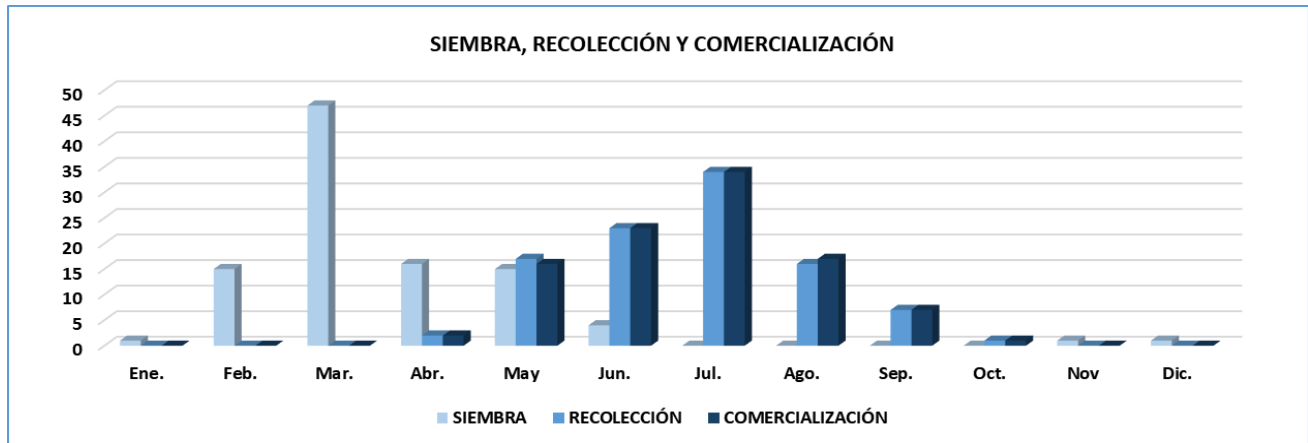
Melón cantalupo													
Provincia y comunidad autónoma	Dato	Mes											
		Ene.	Feb.	Mar.	Abr.	May	Jun.	Jul.	Ago.	Sep.	Oct.	Nov	Dic.
<b>A CORUÑA</b>													
A-Siembra (ha)	0												
B-Recolección (tn)	0												
C-Comercialización (tn)	0												
<b>LUGO</b>													
A-Siembra (ha)	0												
B-Recolección (tn)	0												
C-Comercialización (tn)	0												
<b>OURENSE</b>													
A-Siembra (ha)	0												
B-Recolección (tn)	0												
C-Comercialización (tn)	0												
<b>PONTEVEDRA</b>													
A-Siembra (ha)	0												
B-Recolección (tn)	0												
C-Comercialización (tn)	0												
<b>GALICIA</b>													
A-Siembra (ha)	0												
B-Recolección (tn)	0												
C-Comercialización (tn)	0												
<b>PRINCIPADO DE ASTURIAS</b>													
A-Siembra (ha)	0												
B-Recolección (tn)	0												
C-Comercialización (tn)	0												
<b>CANTABRIA</b>													
A-Siembra (ha)	0												
B-Recolección (tn)	0												
C-Comercialización (tn)	0												
<b>ÁLAVA</b>													
A-Siembra (ha)	0												
B-Recolección (tn)	0												
C-Comercialización (tn)	0												
<b>GUIPÚZCOA</b>													
A-Siembra (ha)	0												
B-Recolección (tn)	0												
C-Comercialización (tn)	0												
<b>VIZCAYA</b>													
A-Siembra (ha)	0												
B-Recolección (tn)	0												
C-Comercialización (tn)	0												
<b>PAÍS VASCO</b>													
A-Siembra (ha)	0												
B-Recolección (tn)	0												
C-Comercialización (tn)	0												
<b>COMUNIDAD FORAL DE NAVARRA</b>													
A-Siembra (ha)	0												
B-Recolección (tn)	0												
C-Comercialización (tn)	0												
<b>LA RIOJA</b>													
A-Siembra (ha)	0												
B-Recolección (tn)	0												
C-Comercialización (tn)	0												
<b>HUESCA</b>													
A-Siembra (ha)	0												
B-Recolección (tn)	0												
C-Comercialización (tn)	0												
<b>TERUEL</b>													
A-Siembra (ha)	0												
B-Recolección (tn)	0												
C-Comercialización (tn)	0												

Melón cantalupo													
Provincia y comunidad autónoma	Dato	Mes											
		Ene.	Feb.	Mar.	Abr.	May	Jun.	Jul.	Ago.	Sep.	Oct.	Nov	Dic.
<b>ZARAGOZA</b>													
A-Siembra (ha)	0												
B-Recolección (tn)	0												
C-Comercialización (tn)	0												
<b>ARAGÓN</b>													
A-Siembra (ha)	0												
B-Recolección (tn)	0												
C-Comercialización (tn)	0												
<b>BARCELONA</b>													
A-Siembra (ha)	0												
B-Recolección (tn)	0												
C-Comercialización (tn)	0												
<b>GIRONA</b>													
A-Siembra (ha)	2				60	40							
B-Recolección (tn)	26						10	70	20				
C-Comercialización (tn)	26						5	60	35				
<b>LLEIDA</b>													
A-Siembra (ha)	2				70	30							
B-Recolección (tn)	33							60	30	10			
C-Comercialización (tn)	26							50	30	20			
<b>TARRAGONA</b>													
A-Siembra (ha)	7				50	50							
B-Recolección (tn)	153						40	40	20				
C-Comercialización (tn)	152						40	40	20				
<b>CATALUÑA</b>													
A-Siembra (ha)	11				55	45							
B-Recolección (tn)	212						30	46	22	2			
C-Comercialización (tn)	204						30	44	23	3			
<b>ILLES BALEARES</b>													
A-Siembra (ha)	0												
B-Recolección (tn)	0												
C-Comercialización (tn)	0												
<b>ÁVILA</b>													
A-Siembra (ha)	0												
B-Recolección (tn)	0												
C-Comercialización (tn)	0												
<b>BURGOS</b>													
A-Siembra (ha)	0												
B-Recolección (tn)	0												
C-Comercialización (tn)	0												
<b>LEÓN</b>													
A-Siembra (ha)	0												
B-Recolección (tn)	0												
C-Comercialización (tn)	0												
<b>PALENCIA</b>													
A-Siembra (ha)	0												
B-Recolección (tn)	0												
C-Comercialización (tn)	0												
<b>SALAMANCA</b>													
A-Siembra (ha)	0												
B-Recolección (tn)	0												
C-Comercialización (tn)	0												
<b>SEGOVIA</b>													
A-Siembra (ha)	0												
B-Recolección (tn)	0												
C-Comercialización (tn)	0												
<b>SORIA</b>													
A-Siembra (ha)	0												
B-Recolección (tn)	0												
C-Comercialización (tn)	0												

Melón cantalupo													
Provincia y comunidad autónoma	Dato	Mes											
		Ene.	Feb.	Mar.	Abr.	May	Jun.	Jul.	Ago.	Sep.	Oct.	Nov	Dic.
<b>VALLADOLID</b>													
A-Siembra (ha)	0												
B-Recolección (tn)	0												
C-Comercialización (tn)	0												
<b>ZAMORA</b>													
A-Siembra (ha)	0												
B-Recolección (tn)	0												
C-Comercialización (tn)	0												
<b>CASTILLA Y LEÓN</b>													
A-Siembra (ha)	0												
B-Recolección (tn)	0												
C-Comercialización (tn)	0												
<b>COMUNIDAD DE MADRID</b>													
A-Siembra (ha)	0												
B-Recolección (tn)	0												
C-Comercialización (tn)	0												
<b>ALBACETE</b>													
A-Siembra (ha)	60				20	60	20						
B-Recolección (tn)	2.841							10	40	40	10		
C-Comercialización (tn)	2.785							5	45	40	10		
<b>CIUDAD REAL</b>													
A-Siembra (ha)	0												
B-Recolección (tn)	0												
C-Comercialización (tn)	0												
<b>CUENCA</b>													
A-Siembra (ha)	0												
B-Recolección (tn)	0												
C-Comercialización (tn)	0												
<b>GUADALAJARA</b>													
A-Siembra (ha)	0												
B-Recolección (tn)	0												
C-Comercialización (tn)	0												
<b>TOLEDO</b>													
A-Siembra (ha)	27				50	50							
B-Recolección (tn)	686								70	30			
C-Comercialización (tn)	679								70	30			
<b>CASTILLA - LA MANCHA</b>													
A-Siembra (ha)	87				29	57	14						
B-Recolección (tn)	3.527							8	46	38	8		
C-Comercialización (tn)	3.464							4	50	38	8		
<b>ALICANTE</b>													
A-Siembra (ha)	589		40	45	10	5							
B-Recolección (tn)	17.159						30	50	15	5			
C-Comercialización (tn)	16.612						30	50	15	5			
<b>CASTELLÓN</b>													
A-Siembra (ha)	9			60	30	10							
B-Recolección (tn)	210						75	20	5				
C-Comercialización (tn)	177						75	20	5				
<b>VALENCIA</b>													
A-Siembra (ha)	0												
B-Recolección (tn)	0												
C-Comercialización (tn)	0												
<b>COMUNITAT VALENCIANA</b>													
A-Siembra (ha)	598		39	46	10	5							
B-Recolección (tn)	17.369						31	49	15	5			
C-Comercialización (tn)	16.789						30	50	15	5			
<b>REGIÓN DE MURCIA</b>													
A-Siembra (ha)	962		8	70	15	4	3						
B-Recolección (tn)	32.953						25	52	18	5			
C-Comercialización (tn)	31.305						25	50	20	5			

Melón cantalupo													
Provincia y comunidad autónoma	Dato	Mes											
		Ene.	Feb.	Mar.	Abr.	May	Jun.	Jul.	Ago.	Sep.	Oct.	Nov	Dic.
<b>BADAJOS</b>													
A-Siembra (ha)	0												
B-Recolección (tn)	0												
C-Comercialización (tn)	0												
<b>CÁCERES</b>													
A-Siembra (ha)	0												
B-Recolección (tn)	0												
C-Comercialización (tn)	0												
<b>EXTREMADURA</b>													
A-Siembra (ha)	0												
B-Recolección (tn)	0												
C-Comercialización (tn)	0												
<b>ALMERÍA</b>													
A-Siembra (ha)	519		15	65	20								
B-Recolección (tn)	20.266				10	70	20						
C-Comercialización (tn)	19.252				10	70	20						
<b>CÁDIZ</b>													
A-Siembra (ha)	46	10	15	10	30	5						10	20
B-Recolección (tn)	1.575						30	40	20	10			
C-Comercialización (tn)	1.575						30	40	20	10			
<b>CÓRDOBA</b>													
A-Siembra (ha)	118			15	60	25							
B-Recolección (tn)	2.616						20	20	50	10			
C-Comercialización (tn)	2.484						20	20	50	10			
<b>GRANADA</b>													
A-Siembra (ha)	20		15	65	20								
B-Recolección (tn)	825				8	40	22	10	10	10			
C-Comercialización (tn)	791				8	40	22	10	10	10			
<b>HUELVA</b>													
A-Siembra (ha)	0												
B-Recolección (tn)	0												
C-Comercialización (tn)	0												
<b>JAÉN</b>													
A-Siembra (ha)	0												
B-Recolección (tn)	0												
C-Comercialización (tn)	0												
<b>MÁLAGA</b>													
A-Siembra (ha)	310					80	20						
B-Recolección (tn)	4.654							34	38	23	5		
C-Comercialización (tn)	4.654							34	38	23	5		
<b>SEVILLA</b>													
A-Siembra (ha)	100	10	15	10	30	5						10	20
B-Recolección (tn)	3.271						30	40	20	10			
C-Comercialización (tn)	3.271						30	40	20	10			
<b>ANDALUCÍA</b>													
A-Siembra (ha)	1.113	1	9	34	20	26	6					1	3
B-Recolección (tn)	33.207				6	44	19	12	12	6	1		
C-Comercialización (tn)	32.027				6	42	19	13	13	6	1		
<b>LAS PALMAS</b>													
A-Siembra (ha)	0												
B-Recolección (tn)	0												
C-Comercialización (tn)	0												
<b>SANTA CRUZ DE TENERIFE</b>													
A-Siembra (ha)	0												
B-Recolección (tn)	0												
C-Comercialización (tn)	0												
<b>CANARIAS</b>													
A-Siembra (ha)	0												
B-Recolección (tn)	0												
C-Comercialización (tn)	0												

Melón cantalupo														
Provincia y comunidad autónoma	Dato	Mes												
		Ene.	Feb.	Mar.	Abr.	May	Jun.	Jul.	Ago.	Sep.	Oct.	Nov	Dic.	
<b>TOTAL NACIONAL</b>														
A-Siembra (ha)	2.771	1	15	47	16	15	4						1	1
B-Recolección (tn)	87.268				2	17	23	34	16	7	1			
C-Comercialización (tn)	83.789				2	16	23	34	17	7	1			



Otros melones													
Provincia y comunidad autónoma	Dato	Mes											
		Ene.	Feb.	Mar.	Abr.	May	Jun.	Jul.	Ago.	Sep.	Oct.	Nov	Dic.
<b>A CORUÑA</b>													
A-Siembra (ha)	0												
B-Recolección (tn)	0												
C-Comercialización (tn)	0												
<b>LUGO</b>													
A-Siembra (ha)	0												
B-Recolección (tn)	0												
C-Comercialización (tn)	0												
<b>OURENSE</b>													
A-Siembra (ha)	0												
B-Recolección (tn)	0												
C-Comercialización (tn)	0												
<b>PONTEVEDRA</b>													
A-Siembra (ha)	0												
B-Recolección (tn)	0												
C-Comercialización (tn)	0												
<b>GALICIA</b>													
A-Siembra (ha)	0												
B-Recolección (tn)	0												
C-Comercialización (tn)	0												
<b>PRINCIPADO DE ASTURIAS</b>													
A-Siembra (ha)	0												
B-Recolección (tn)	0												
C-Comercialización (tn)	0												
<b>CANTABRIA</b>													
A-Siembra (ha)	0												
B-Recolección (tn)	0												
C-Comercialización (tn)	0												
<b>ÁLAVA</b>													
A-Siembra (ha)	0												
B-Recolección (tn)	0												
C-Comercialización (tn)	0												
<b>GUIPÚZCOA</b>													
A-Siembra (ha)	0												
B-Recolección (tn)	0												
C-Comercialización (tn)	0												
<b>VIZCAYA</b>													
A-Siembra (ha)	0												
B-Recolección (tn)	0												
C-Comercialización (tn)	0												
<b>PAÍS VASCO</b>													
A-Siembra (ha)	0												
B-Recolección (tn)	0												
C-Comercialización (tn)	0												
<b>COMUNIDAD FORAL DE NAVARRA</b>													
A-Siembra (ha)	7					100							
B-Recolección (tn)	222							30	50	20			
C-Comercialización (tn)	217							30	50	20			
<b>LA RIOJA</b>													
A-Siembra (ha)	0												
B-Recolección (tn)	0												
C-Comercialización (tn)	0												
<b>HUESCA</b>													
A-Siembra (ha)	6				20	80							
B-Recolección (tn)	180								5	35	60		
C-Comercialización (tn)	180								5	35	60		
<b>TERUEL</b>													
A-Siembra (ha)	1					80	20						
B-Recolección (tn)	18								5	35	60		
C-Comercialización (tn)	18								5	35	60		

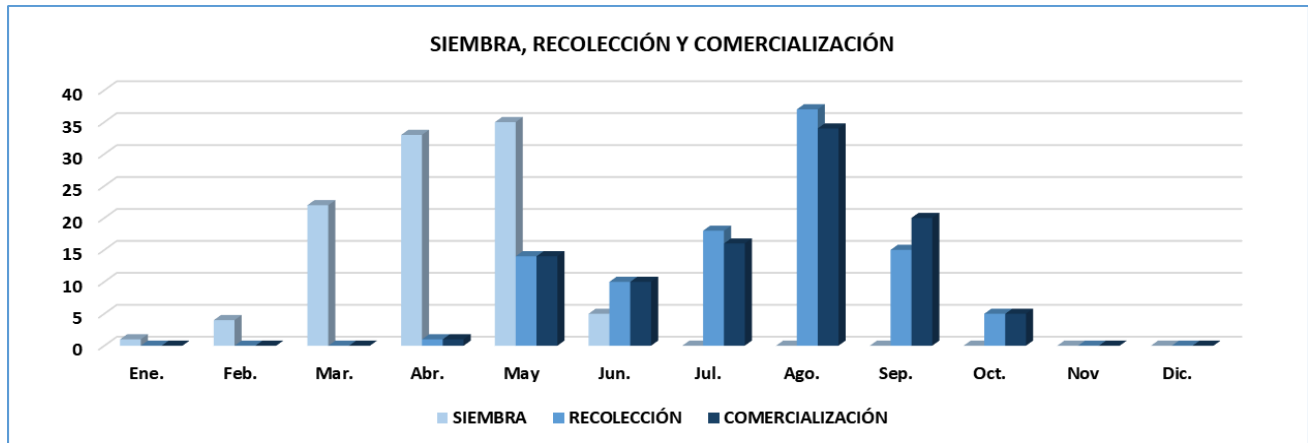


Otros melones												
Provincia y comunidad autónoma	Dato	Mes										
		Ene.	Feb.	Mar.	Abr.	May	Jun.	Jul.	Ago.	Sep.	Oct.	Nov
<b>ZARAGOZA</b>												
A-Siembra (ha)	23				20	80						
B-Recolección (tn)	543								5	35	60	
C-Comercialización (tn)	543								5	35	60	
<b>ARAGÓN</b>												
A-Siembra (ha)	30				19	80	1					
B-Recolección (tn)	741								5	35	60	
C-Comercialización (tn)	741								5	35	60	
<b>BARCELONA</b>												
A-Siembra (ha)	71			10	80	10						
B-Recolección (tn)	939							15	65	20		
C-Comercialización (tn)	932							15	60	15	10	
<b>GIRONA</b>												
A-Siembra (ha)	1				60	40						
B-Recolección (tn)	26						10	70	20			
C-Comercialización (tn)	26						5	60	35			
<b>LLEIDA</b>												
A-Siembra (ha)	4				70	30						
B-Recolección (tn)	82							60	30	10		
C-Comercialización (tn)	66							50	30	20		
<b>TARRAGONA</b>												
A-Siembra (ha)	0											
B-Recolección (tn)	0											
C-Comercialización (tn)	0											
<b>CATALUÑA</b>												
A-Siembra (ha)	76			9	80	11						
B-Recolección (tn)	1.047							20	61	19		
C-Comercialización (tn)	1.024							18	58	15	9	
<b>ILLES BALEARES</b>												
A-Siembra (ha)	48				50	50						
B-Recolección (tn)	1.112						20	50	20	10		
C-Comercialización (tn)	1.112						20	40	20	20		
<b>ÁVILA</b>												
A-Siembra (ha)	22				50	50						
B-Recolección (tn)	226							15	60	25		
C-Comercialización (tn)	222							15	60	25		
<b>BURGOS</b>												
A-Siembra (ha)	0											
B-Recolección (tn)	0											
C-Comercialización (tn)	0											
<b>LEÓN</b>												
A-Siembra (ha)	0											
B-Recolección (tn)	0											
C-Comercialización (tn)	0											
<b>PALENCIA</b>												
A-Siembra (ha)	0											
B-Recolección (tn)	0											
C-Comercialización (tn)	0											
<b>SALAMANCA</b>												
A-Siembra (ha)	2				50	50						
B-Recolección (tn)	48								50	50		
C-Comercialización (tn)	0											
<b>SEGOVIA</b>												
A-Siembra (ha)	0											
B-Recolección (tn)	0											
C-Comercialización (tn)	0											
<b>SORIA</b>												
A-Siembra (ha)	0											
B-Recolección (tn)	0											
C-Comercialización (tn)	0											

Otros melones													
Provincia y comunidad autónoma	Dato	Mes											
		Ene.	Feb.	Mar.	Abr.	May	Jun.	Jul.	Ago.	Sep.	Oct.	Nov	Dic.
<b>VALLADOLID</b>													
A-Siembra (ha)	0												
B-Recolección (tn)	0												
C-Comercialización (tn)	0												
<b>ZAMORA</b>													
A-Siembra (ha)	32					100							
B-Recolección (tn)	383								50	50			
C-Comercialización (tn)	383								50	50			
<b>CASTILLA Y LEÓN</b>													
A-Siembra (ha)	56				21	79							
B-Recolección (tn)	657							5	54	41			
C-Comercialización (tn)	605							5	54	41			
<b>COMUNIDAD DE MADRID</b>													
A-Siembra (ha)	0												
B-Recolección (tn)	0												
C-Comercialización (tn)	0												
<b>ALBACETE</b>													
A-Siembra (ha)	114				20	60	20						
B-Recolección (tn)	4.809							10	40	40	10		
C-Comercialización (tn)	4.700							5	45	40	10		
<b>CIUDAD REAL</b>													
A-Siembra (ha)	6.407				40	50	10						
B-Recolección (tn)	196.747							15	55	20	10		
C-Comercialización (tn)	196.255							10	50	30	10		
<b>CUENCA</b>													
A-Siembra (ha)	0												
B-Recolección (tn)	0												
C-Comercialización (tn)	0												
<b>GUADALAJARA</b>													
A-Siembra (ha)	23	20	20	20	20	20							
B-Recolección (tn)	393								25	50	25		
C-Comercialización (tn)	392								25	50	25		
<b>TOLEDO</b>													
A-Siembra (ha)	738				50	50							
B-Recolección (tn)	16.906							10	50	35	5		
C-Comercialización (tn)	16.736							10	50	35	5		
<b>CASTILLA - LA MANCHA</b>													
A-Siembra (ha)	7.282				41	50	9						
B-Recolección (tn)	218.855							14	54	22	10		
C-Comercialización (tn)	218.083							10	49	31	10		
<b>ALICANTE</b>													
A-Siembra (ha)	215				10	75	15						
B-Recolección (tn)	5.311							5	20	40	25	10	
C-Comercialización (tn)	5.143							5	20	40	25	10	
<b>CASTELLÓN</b>													
A-Siembra (ha)	388				40	50	10						
B-Recolección (tn)	8.043							5	40	45	10		
C-Comercialización (tn)	6.663							5	40	45	10		
<b>VALENCIA</b>													
A-Siembra (ha)	0												
B-Recolección (tn)	0												
C-Comercialización (tn)	0												
<b>COMUNITAT VALENCIANA</b>													
A-Siembra (ha)	603				29	59	12						
B-Recolección (tn)	13.354							5	32	43	16	4	
C-Comercialización (tn)	11.806							5	31	43	17	4	
<b>REGIÓN DE MURCIA</b>													
A-Siembra (ha)	1.908		10	85	5								
B-Recolección (tn)	65.289							35	55	10			
C-Comercialización (tn)	62.025							35	55	10			

Otros melones													
Provincia y comunidad autónoma	Dato	Mes											
		Ene.	Feb.	Mar.	Abr.	May	Jun.	Jul.	Ago.	Sep.	Oct.	Nov	Dic.
<b>BADAJOS</b>													
A-Siembra (ha)	1.034				50	50							
B-Recolección (tn)	33.821							10	55	35			
C-Comercialización (tn)	33.821							10	55	35			
<b>CÁCERES</b>													
A-Siembra (ha)	162				50	50							
B-Recolección (tn)	4.932							10	55	35			
C-Comercialización (tn)	4.932							10	55	35			
<b>EXTREMADURA</b>													
A-Siembra (ha)	1.196				50	50							
B-Recolección (tn)	38.753							10	55	35			
C-Comercialización (tn)	38.753							10	55	35			
<b>ALMERÍA</b>													
A-Siembra (ha)	1.996		15	65	20								
B-Recolección (tn)	77.933				5	75	20						
C-Comercialización (tn)	74.036				5	75	20						
<b>CÁDIZ</b>													
A-Siembra (ha)	138			10	70	20							
B-Recolección (tn)	4.497					10	10	20	50	10			
C-Comercialización (tn)	4.497					10	10	20	50	10			
<b>CÓRDOBA</b>													
A-Siembra (ha)	39			15	60	25							
B-Recolección (tn)	872						20	20	50	10			
C-Comercialización (tn)	828						20	20	50	10			
<b>GRANADA</b>													
A-Siembra (ha)	33		15	65	20								
B-Recolección (tn)	566				8	40	22	10	10	10			
C-Comercialización (tn)	543				8	40	22	10	10	10			
<b>HUELVA</b>													
A-Siembra (ha)	183			20	40	40							
B-Recolección (tn)	5.384							25	50	25			
C-Comercialización (tn)	4.845							25	50	25			
<b>JAÉN</b>													
A-Siembra (ha)	89				100								
B-Recolección (tn)	1.690							40	60				
C-Comercialización (tn)	1.562							40	60				
<b>MÁLAGA</b>													
A-Siembra (ha)	239	30	50	20									
B-Recolección (tn)	8.644				10	30	60						
C-Comercialización (tn)	8.644				10	30	60						
<b>SEVILLA</b>													
A-Siembra (ha)	16				10	70	20						
B-Recolección (tn)	504						10	35	50	5			
C-Comercialización (tn)	504						10	35	50	5			
<b>ANDALUCÍA</b>													
A-Siembra (ha)	2.733	3	16	52	25	4							
B-Recolección (tn)	100.090				5	61	22	3	7	2			
C-Comercialización (tn)	95.459				5	61	22	3	7	2			
<b>LAS PALMAS</b>													
A-Siembra (ha)	59		5	30	30	15	15	5					
B-Recolección (tn)	1.047				5	20	25	25	15	10			
C-Comercialización (tn)	1.046				1	10	30	25	14	13	5	1	1
<b>SANTA CRUZ DE TENERIFE</b>													
A-Siembra (ha)	51		5	30	30	15	15	5					
B-Recolección (tn)	1.705				5	20	25	25	15	10			
C-Comercialización (tn)	1.653				1	10	30	25	14	13	5	1	1
<b>CANARIAS</b>													
A-Siembra (ha)	110		5	30	30	15	15	5					
B-Recolección (tn)	2.752				5	20	25	25	15	10			
C-Comercialización (tn)	2.699				1	10	30	25	14	13	5	1	1

Otros melones													
Provincia y comunidad autónoma	Dato	Mes											
		Ene.	Feb.	Mar.	Abr.	May	Jun.	Jul.	Ago.	Sep.	Oct.	Nov	Dic.
<b>TOTAL NACIONAL</b>													
A-Siembra (ha)	14.049	1	4	22	33	35	5						
B-Recolección (tn)	442.872				1	14	10	18	37	15	5		
C-Comercialización (tn)	432.524				1	14	10	16	34	20	5		



Calabaza													
Provincia y comunidad autónoma	Dato	Mes											
		Ene.	Feb.	Mar.	Abr.	May	Jun.	Jul.	Ago.	Sep.	Oct.	Nov	Dic.
<b>A CORUÑA</b>													
A-Siembra (ha)	10				100								
B-Recolección (tn)	210								100				
C-Comercialización (tn)	178									50	20	20	10
<b>LUGO</b>													
A-Siembra (ha)	0												
B-Recolección (tn)	0												
C-Comercialización (tn)	0												
<b>OURENSE</b>													
A-Siembra (ha)	8				100								
B-Recolección (tn)	20									50	50		
C-Comercialización (tn)	16									20	25	30	25
<b>PONTEVEDRA</b>													
A-Siembra (ha)	0												
B-Recolección (tn)	0												
C-Comercialización (tn)	0												
<b>GALICIA</b>													
A-Siembra (ha)	18				100								
B-Recolección (tn)	230								92	4	4		
C-Comercialización (tn)	194									48	20	21	11
<b>PRINCIPADO DE ASTURIAS</b>													
A-Siembra (ha)	11			5	40	35	20						
B-Recolección (tn)	165								5	30	35	25	5
C-Comercialización (tn)	119								5	20	30	30	15
<b>CANTABRIA</b>													
A-Siembra (ha)	4			20	30	30	20						
B-Recolección (tn)	21				10	10	10	20	20	10	10	10	
C-Comercialización (tn)	21				10	10	10	20	20	10	10	10	
<b>ÁLAVA</b>													
A-Siembra (ha)	1				10	90							
B-Recolección (tn)	35										75	25	
C-Comercialización (tn)	2	27	5	1	1	1	1	1	1	1	4	19	38
<b>GUIPÚZCOA</b>													
A-Siembra (ha)	7				10	90							
B-Recolección (tn)	134										75	25	
C-Comercialización (tn)	28	30	5								5	20	40
<b>VIZCAYA</b>													
A-Siembra (ha)	24				10	90							
B-Recolección (tn)	278										75	25	
C-Comercialización (tn)	64	30	5								5	20	40
<b>PAÍS VASCO</b>													
A-Siembra (ha)	32				10	90							
B-Recolección (tn)	447										75	25	
C-Comercialización (tn)	94	30	5								5	20	40
<b>COMUNIDAD FORAL DE NAVARRA</b>													
A-Siembra (ha)	56					80	20						
B-Recolección (tn)	2.861										45	50	5
C-Comercialización (tn)	2.846										45	50	5
<b>LA RIOJA</b>													
A-Siembra (ha)	6					80	20						
B-Recolección (tn)	165										10	90	
C-Comercialización (tn)	112										10	80	10
<b>HUESCA</b>													
A-Siembra (ha)	8			10	60	30							
B-Recolección (tn)	492									25	25	25	25
C-Comercialización (tn)	492									25	25	25	25
<b>TERUEL</b>													
A-Siembra (ha)	16			20	50	30							
B-Recolección (tn)	512									25	25	25	25
C-Comercialización (tn)	512									25	25	25	25

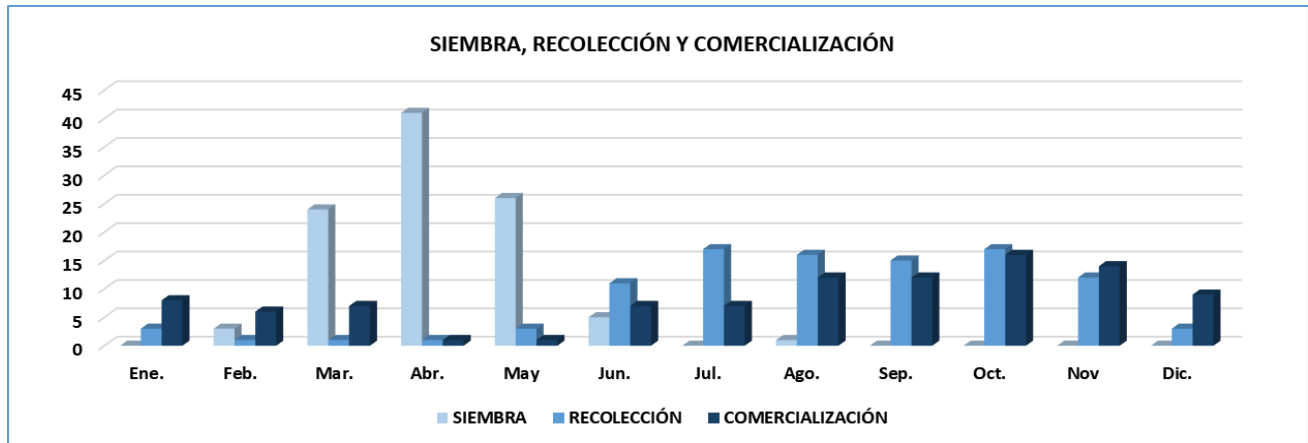
Calabaza													
Provincia y comunidad autónoma	Dato	Mes											
		Ene.	Feb.	Mar.	Abr.	May	Jun.	Jul.	Ago.	Sep.	Oct.	Nov	Dic.
<b>ZARAGOZA</b>													
A-Siembra (ha)	48			20	50	30							
B-Recolección (tn)	2.868								25	25	25	25	
C-Comercialización (tn)	2.868								25	25	25	25	
<b>ARAGÓN</b>													
A-Siembra (ha)	72			19	51	30							
B-Recolección (tn)	3.872								25	25	25	25	
C-Comercialización (tn)	3.872								25	25	25	25	
<b>BARCELONA</b>													
A-Siembra (ha)	21				75	25							
B-Recolección (tn)	647									10	20	55	15
C-Comercialización (tn)	583	15	15	10	10					5	10	20	15
<b>GIRONA</b>													
A-Siembra (ha)	2			20	50	30							
B-Recolección (tn)	68							20	50	30			
C-Comercialización (tn)	66							20	50	30			
<b>LLEIDA</b>													
A-Siembra (ha)	18				80	20							
B-Recolección (tn)	487								60	30	10		
C-Comercialización (tn)	204								60	30	10		
<b>TARRAGONA</b>													
A-Siembra (ha)	35				40	60							
B-Recolección (tn)	1.062							25	30	30	15		
C-Comercialización (tn)	1.054							20	20	20	20	20	
<b>CATALUÑA</b>													
A-Siembra (ha)	76			1	59	40							
B-Recolección (tn)	2.264							12	29	24	15	16	4
C-Comercialización (tn)	1.907	5	5	3	3			12	18	17	15	17	5
<b>ILLES BALEARES</b>													
A-Siembra (ha)	60				10	20	20	20	30				
B-Recolección (tn)	1.022					10	10	10	10	20	20	20	
C-Comercialización (tn)	1.022					10	10	10	10	20	20	20	
<b>ÁVILA</b>													
A-Siembra (ha)	1					100							
B-Recolección (tn)	24									50	50		
C-Comercialización (tn)	14									50	50		
<b>BURGOS</b>													
A-Siembra (ha)	5				60	40							
B-Recolección (tn)	225								60	30	10		
C-Comercialización (tn)	221								60	30	10		
<b>LEÓN</b>													
A-Siembra (ha)	4					50	50						
B-Recolección (tn)	100									50	50		
C-Comercialización (tn)	97									50	50		
<b>PALENCIA</b>													
A-Siembra (ha)	0												
B-Recolección (tn)	0												
C-Comercialización (tn)	0												
<b>SALAMANCA</b>													
A-Siembra (ha)	11				100								
B-Recolección (tn)	323										50	50	
C-Comercialización (tn)	151										50	50	
<b>SEGOVIA</b>													
A-Siembra (ha)	23					100							
B-Recolección (tn)	567									50	40	10	
C-Comercialización (tn)	490									50	40	10	
<b>SORIA</b>													
A-Siembra (ha)	0												
B-Recolección (tn)	0												
C-Comercialización (tn)	0												

Calabaza												
Provincia y comunidad autónoma	Dato	Mes										
		Ene.	Feb.	Mar.	Abr.	May	Jun.	Jul.	Ago.	Sep.	Oct.	Nov
<b>VALLADOLID</b>												
A-Siembra (ha)	201				100							
B-Recolección (tn)	5.033									50	50	
C-Comercialización (tn)	4.994									50	50	
<b>ZAMORA</b>												
A-Siembra (ha)	34					100						
B-Recolección (tn)	807							60	30	10		
C-Comercialización (tn)	793							60	30	10		
<b>CASTILLA Y LEÓN</b>												
A-Siembra (ha)	279				77	22	1					
B-Recolección (tn)	7.079							9	9	43	39	
C-Comercialización (tn)	6.760							9	9	43	39	
<b>COMUNIDAD DE MADRID</b>												
A-Siembra (ha)	54			20	60	20						
B-Recolección (tn)	1.169								10	30	40	20
C-Comercialización (tn)	1.110	25							5	15	30	25
<b>ALBACETE</b>												
A-Siembra (ha)	49				35	65						
B-Recolección (tn)	1.031							30	50	20		
C-Comercialización (tn)	1.031							20	40	10	15	15
<b>CIUDAD REAL</b>												
A-Siembra (ha)	110				70	30						
B-Recolección (tn)	2.463								70	30		
C-Comercialización (tn)	2.325								50	30	10	10
<b>CUENCA</b>												
A-Siembra (ha)	2				35	65						
B-Recolección (tn)	15							30	50	20		
C-Comercialización (tn)	14							20	40	10	15	15
<b>GUADALAJARA</b>												
A-Siembra (ha)	1				25	75						
B-Recolección (tn)	25								25	75		
C-Comercialización (tn)	24								10	70	20	
<b>TOLEDO</b>												
A-Siembra (ha)	48					50	50					
B-Recolección (tn)	1.874								20	80		
C-Comercialización (tn)	1.312	8	5						15	35	27	10
<b>CASTILLA - LA MANCHA</b>												
A-Siembra (ha)	210				46	43	11					
B-Recolección (tn)	5.408							6	48	46		
C-Comercialización (tn)	4.706	2	1					4	39	27	16	11
<b>ALICANTE</b>												
A-Siembra (ha)	334			10	40	40	10					
B-Recolección (tn)	11.514					10	20	20	20	20	10	
C-Comercialización (tn)	11.298	10	10	10			10	10	10	10	10	10
<b>CASTELLÓN</b>												
A-Siembra (ha)	89			10	60	30						
B-Recolección (tn)	1.682							10	10	15	35	30
C-Comercialización (tn)	1.339							10	10	15	25	25
<b>VALENCIA</b>												
A-Siembra (ha)	526			70	30							
B-Recolección (tn)	11.169						20	60	20			
C-Comercialización (tn)	10.877	20	25	35								20
<b>COMUNITAT VALENCIANA</b>												
A-Siembra (ha)	949			43	36	17	4					
B-Recolección (tn)	24.365					5	19	38	19	10	7	2
C-Comercialización (tn)	23.514	14	16	22			5	5	5	6	6	15
<b>REGIÓN DE MURCIA</b>												
A-Siembra (ha)	65				75		25					
B-Recolección (tn)	1.607										80	20
C-Comercialización (tn)	1.607										80	20

Calabaza													
Provincia y comunidad autónoma	Dato	Mes											
		Ene.	Feb.	Mar.	Abr.	May	Jun.	Jul.	Ago.	Sep.	Oct.	Nov	Dic.
<b>BADAJOS</b>													
A-Siembra (ha)	58					50	50						
B-Recolección (tn)	2.051								50	50			
C-Comercialización (tn)	2.051								50	50			
<b>CÁCERES</b>													
A-Siembra (ha)	28					50	50						
B-Recolección (tn)	930								50	50			
C-Comercialización (tn)	930								50	50			
<b>EXTREMADURA</b>													
A-Siembra (ha)	86					50	50						
B-Recolección (tn)	2.981								50	50			
C-Comercialización (tn)	2.981								50	50			
<b>ALMERÍA</b>													
A-Siembra (ha)	37				64	36							
B-Recolección (tn)	639								17	6	77		
C-Comercialización (tn)	613								17	6	77		
<b>CÁDIZ</b>													
A-Siembra (ha)	58		20	40	30	10							
B-Recolección (tn)	2.397						30	40	20	10			
C-Comercialización (tn)	2.155						30	40	20	10			
<b>CÓRDOBA</b>													
A-Siembra (ha)	18		20	40	30	10							
B-Recolección (tn)	325						30	40	20	10			
C-Comercialización (tn)	33						30	40	20	10			
<b>GRANADA</b>													
A-Siembra (ha)	39				64	36							
B-Recolección (tn)	1.208								17	6	77		
C-Comercialización (tn)	1.087								17	6	77		
<b>HUELVA</b>													
A-Siembra (ha)	31			5	50	45							
B-Recolección (tn)	850					5	20	35	40				
C-Comercialización (tn)	786					5	15	30	30	10	10		
<b>JAÉN</b>													
A-Siembra (ha)	19				50	50							
B-Recolección (tn)	526									20	50	30	
C-Comercialización (tn)	501	10								10	20	30	30
<b>MÁLAGA</b>													
A-Siembra (ha)	15				40	50	10						
B-Recolección (tn)	483									20	50	30	
C-Comercialización (tn)	483									20	50	30	
<b>SEVILLA</b>													
A-Siembra (ha)	134		20	40	30	10							
B-Recolección (tn)	5.675						30	40	20	10			
C-Comercialización (tn)	5.675						30	40	20	10			
<b>ANDALUCÍA</b>													
A-Siembra (ha)	351		12	24	41	23							
B-Recolección (tn)	12.103						22	30	19	10	16	3	
C-Comercialización (tn)	11.333						22	30	19	10	15	3	1
<b>LAS PALMAS</b>													
A-Siembra (ha)	270		10	30	30	30							
B-Recolección (tn)	10.694	7	6	3	3	6	11	7	16	11	9	9	12
C-Comercialización (tn)	10.694	7	6	3	3	6	11	7	16	11	9	9	12
<b>SANTA CRUZ DE TENERIFE</b>													
A-Siembra (ha)	267		10	30	30	30							
B-Recolección (tn)	6.661	25	4	8	4	6	14	3	6	9	8	7	6
C-Comercialización (tn)	6.195	25	4	8	4	6	14	3	6	9	8	7	6
<b>CANARIAS</b>													
A-Siembra (ha)	537		10	30	30	30							
B-Recolección (tn)	17.355	15	5	5	3	6	12	5	12	10	9	8	10
C-Comercialización (tn)	16.889	14	5	5	3	6	12	6	12	10	9	8	10



Calabaza													
Provincia y comunidad autónoma	Dato	Mes											
		Ene.	Feb.	Mar.	Abr.	May	Jun.	Jul.	Ago.	Sep.	Oct.	Nov	Dic.
<b>TOTAL NACIONAL</b>													
A-Siembra (ha)	2.866		3	24	41	26	5		1				
B-Recolección (tn)	83.114	3	1	1	1	3	11	17	16	15	17	12	3
C-Comercialización (tn)	79.087	8	6	7	1	1	7	7	12	12	16	14	9



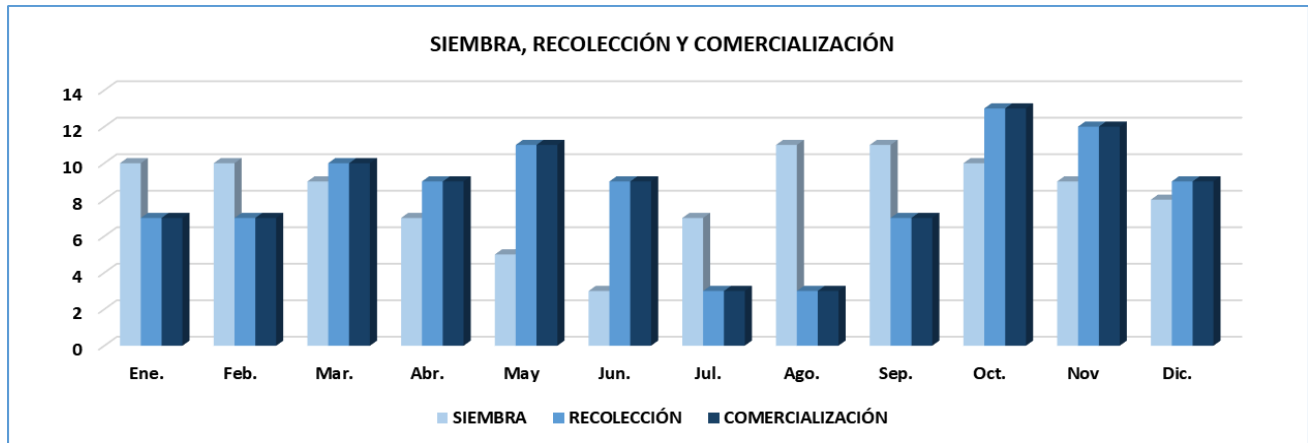
Calabacín													
Provincia y comunidad autónoma	Dato	Mes											
		Ene.	Feb.	Mar.	Abr.	May	Jun.	Jul.	Ago.	Sep.	Oct.	Nov	Dic.
<b>A CORUÑA</b>													
A-Siembra (ha)	33				40	40	20						
B-Recolección (tn)	2.416							40	40	20			
C-Comercialización (tn)	2.126							40	40	20			
<b>LUGO</b>													
A-Siembra (ha)	22				30	35	35						
B-Recolección (tn)	1.626						25	25	25	25			
C-Comercialización (tn)	1.398						25	25	25	25			
<b>OURENSE</b>													
A-Siembra (ha)	24			50	50								
B-Recolección (tn)	1.217						25	50	25				
C-Comercialización (tn)	1.076						25	50	25				
<b>PONTEVEDRA</b>													
A-Siembra (ha)	21				20	30	30	20					
B-Recolección (tn)	1.304							30	30	20	20		
C-Comercialización (tn)	1.147							30	30	20	20		
<b>GALICIA</b>													
A-Siembra (ha)	100			12	36	27	21	4					
B-Recolección (tn)	6.563						11	35	32	18	4		
C-Comercialización (tn)	5.747						11	36	32	17	4		
<b>PRINCIPADO DE ASTURIAS</b>													
A-Siembra (ha)	24			20	30	30	15	5					
B-Recolección (tn)	472						5	30	30	25	5	5	
C-Comercialización (tn)	308						5	30	30	25	5	5	
<b>CANTABRIA</b>													
A-Siembra (ha)	0												
B-Recolección (tn)	0												
C-Comercialización (tn)	0												
<b>ÁLAVA</b>													
A-Siembra (ha)	3			5	55	40							
B-Recolección (tn)	98					5	25	50	10	10			
C-Comercialización (tn)	3		5			5	25	30	20	10	5		
<b>GUIPÚZCOA</b>													
A-Siembra (ha)	6			5	45	50							
B-Recolección (tn)	99					15	35	40	10				
C-Comercialización (tn)	31					15	35	40	10				
<b>VIZCAYA</b>													
A-Siembra (ha)	34			5	45	50							
B-Recolección (tn)	649					15	35	40	10				
C-Comercialización (tn)	169					15	35	40	10				
<b>PAÍS VASCO</b>													
A-Siembra (ha)	43			5	46	49							
B-Recolección (tn)	846					14	34	41	10	1			
C-Comercialización (tn)	203					15	35	40	10				
<b>COMUNIDAD FORAL DE NAVARRA</b>													
A-Siembra (ha)	106				2	80	18						
B-Recolección (tn)	8.284					2	13	35	35	15			
C-Comercialización (tn)	8.279					2	13	35	35	15			
<b>LA RIOJA</b>													
A-Siembra (ha)	23			10	20	70							
B-Recolección (tn)	1.022					5	10	40	30	10	5		
C-Comercialización (tn)	902					5	10	40	30	10	5		
<b>HUESCA</b>													
A-Siembra (ha)	4			10	60	30							
B-Recolección (tn)	280						10	30	40	20			
C-Comercialización (tn)	280						10	30	40	20			
<b>TERUEL</b>													
A-Siembra (ha)	0												
B-Recolección (tn)	0												
C-Comercialización (tn)	0												

Calabacín													
Provincia y comunidad autónoma	Dato	Mes											
		Ene.	Feb.	Mar.	Abr.	May	Jun.	Jul.	Ago.	Sep.	Oct.	Nov	Dic.
<b>ZARAGOZA</b>													
A-Siembra (ha)	28			20	50	30							
B-Recolección (tn)	1.869						10	30	40	20			
C-Comercialización (tn)	1.869						10	30	40	20			
<b>ARAGÓN</b>													
A-Siembra (ha)	32			19	51	30							
B-Recolección (tn)	2.149						10	30	40	20			
C-Comercialización (tn)	2.149						10	30	40	20			
<b>BARCELONA</b>													
A-Siembra (ha)	95		10	10	35	45							
B-Recolección (tn)	4.391						10	30	30	20	10		
C-Comercialización (tn)	4.348						10	30	30	20	10		
<b>GIRONA</b>													
A-Siembra (ha)	38			20	50	30							
B-Recolección (tn)	1.059						20	50	30				
C-Comercialización (tn)	1.046						10	40	25	25			
<b>LLEIDA</b>													
A-Siembra (ha)	17				70	30							
B-Recolección (tn)	458							50	30	20			
C-Comercialización (tn)	188							40	30	30			
<b>TARRAGONA</b>													
A-Siembra (ha)	191				30	30	20	20					
B-Recolección (tn)	5.740						20	30	30	20			
C-Comercialización (tn)	5.692						20	30	30	20			
<b>CATALUÑA</b>													
A-Siembra (ha)	341		3	5	36	34	11	11					
B-Recolección (tn)	11.648						15	33	30	18	4		
C-Comercialización (tn)	11.274						15	30	30	21	4		
<b>ILLES BALEARES</b>													
A-Siembra (ha)	93				20	20	20	20	20				
B-Recolección (tn)	2.836					10	15	20	20	15	10	10	
C-Comercialización (tn)	2.836					10	15	20	20	15	10	10	
<b>ÁVILA</b>													
A-Siembra (ha)	1				50	50							
B-Recolección (tn)	20							50	50				
C-Comercialización (tn)	8							50	50				
<b>BURGOS</b>													
A-Siembra (ha)	0												
B-Recolección (tn)	0												
C-Comercialización (tn)	0												
<b>LEÓN</b>													
A-Siembra (ha)	6					50	50						
B-Recolección (tn)	150									50	50		
C-Comercialización (tn)	144									50	50		
<b>PALENCIA</b>													
A-Siembra (ha)	0												
B-Recolección (tn)	0												
C-Comercialización (tn)	0												
<b>SALAMANCA</b>													
A-Siembra (ha)	0												
B-Recolección (tn)	0												
C-Comercialización (tn)	0												
<b>SEGOVIA</b>													
A-Siembra (ha)	22					100							
B-Recolección (tn)	542								10	50	40		
C-Comercialización (tn)	540								10	50	40		
<b>SORIA</b>													
A-Siembra (ha)	8					80	20						
B-Recolección (tn)	317								10	60	30		
C-Comercialización (tn)	317								10	60	30		

Calabacín													
Provincia y comunidad autónoma	Dato	Mes											
		Ene.	Feb.	Mar.	Abr.	May	Jun.	Jul.	Ago.	Sep.	Oct.	Nov	Dic.
<b>VALLADOLID</b>													
A-Siembra (ha)	11					100							
B-Recolección (tn)	253					15	40	40	5				
C-Comercialización (tn)	251					15	40	40	5				
<b>ZAMORA</b>													
A-Siembra (ha)	0												
B-Recolección (tn)	0												
C-Comercialización (tn)	0												
<b>CASTILLA Y LEÓN</b>													
A-Siembra (ha)	48				1	89	10						
B-Recolección (tn)	1.282					3	8	9	8	42	30		
C-Comercialización (tn)	1.260					3	8	8	8	43	30		
<b>COMUNIDAD DE MADRID</b>													
A-Siembra (ha)	14			20	30					30	20		
B-Recolección (tn)	434	10	10	5			20	30				10	15
C-Comercialización (tn)	413	10	10	10			10	30	10			10	10
<b>ALBACETE</b>													
A-Siembra (ha)	0												
B-Recolección (tn)	0												
C-Comercialización (tn)	0												
<b>CIUDAD REAL</b>													
A-Siembra (ha)	35				30	70							
B-Recolección (tn)	860								50	50			
C-Comercialización (tn)	814								50	30	20		
<b>CUENCA</b>													
A-Siembra (ha)	0												
B-Recolección (tn)	0												
C-Comercialización (tn)	0												
<b>GUADALAJARA</b>													
A-Siembra (ha)	3				100								
B-Recolección (tn)	60						20	50	30				
C-Comercialización (tn)	59						20	25	30	25			
<b>TOLEDO</b>													
A-Siembra (ha)	42				30	35	20	15					
B-Recolección (tn)	1.027						15	30	30	15	10		
C-Comercialización (tn)	1.017						15	30	30	15	10		
<b>CASTILLA - LA MANCHA</b>													
A-Siembra (ha)	80				33	48	11	8					
B-Recolección (tn)	1.947						9	17	39	30	5		
C-Comercialización (tn)	1.890						9	17	38	22	14		
<b>ALICANTE</b>													
A-Siembra (ha)	114	10	5				5	10	15	30	10	5	10
B-Recolección (tn)	6.407	5	10	10	5	5	5	5	5	5	15	20	10
C-Comercialización (tn)	6.159	5	10	10	5	5	5	5	5	5	15	20	10
<b>CASTELLÓN</b>													
A-Siembra (ha)	79		45	50								5	
B-Recolección (tn)	2.110	5	5	5	20	45	20						
C-Comercialización (tn)	1.772	5	5	5	20	45	20						
<b>VALENCIA</b>													
A-Siembra (ha)	159			40	50	10							
B-Recolección (tn)	5.027					10	40	40	10				
C-Comercialización (tn)	4.926					10	40	40	10				
<b>COMUNITAT VALENCIANA</b>													
A-Siembra (ha)	352	3	12	28	23	5	2	3	5	10	3	3	3
B-Recolección (tn)	13.544	3	6	6	5	13	21	17	6	2	7	9	5
C-Comercialización (tn)	12.857	3	5	5	5	12	21	19	6	2	7	10	5
<b>REGIÓN DE MURCIA</b>													
A-Siembra (ha)	306	5	15	10	15	10	5	5	10	10	5	5	5
B-Recolección (tn)	11.299	7	10	5	10	15	10	5	3	10	10	5	10
C-Comercialización (tn)	11.299	7	10	5	10	15	10	5	3	10	10	5	10

Calabacín													
Provincia y comunidad autónoma	Dato	Mes											
		Ene.	Feb.	Mar.	Abr.	May	Jun.	Jul.	Ago.	Sep.	Oct.	Nov	Dic.
<b>BADAJOS</b>													
A-Siembra (ha)	119			50	50								
B-Recolección (tn)	5.140					20	60	20					
C-Comercialización (tn)	5.140					20	60	20					
<b>CÁCERES</b>													
A-Siembra (ha)	11			50	50								
B-Recolección (tn)	419					20	60	20					
C-Comercialización (tn)	419					20	60	20					
<b>EXTREMADURA</b>													
A-Siembra (ha)	130			50	50								
B-Recolección (tn)	5.559					20	60	20					
C-Comercialización (tn)	5.559					20	60	20					
<b>ALMERÍA</b>													
A-Siembra (ha)	7.442	12	11	7	3		2	8	13	13	12	10	9
B-Recolección (tn)	399.248	7	8	12	10	12	8			6	14	13	10
C-Comercialización (tn)	381.820	7	8	12	10	12	8			6	14	13	10
<b>CÁDIZ</b>													
A-Siembra (ha)	197	15	15	15							15	20	20
B-Recolección (tn)	8.897	15	15	10	10	10	10				10	10	10
C-Comercialización (tn)	7.861	15	15	10	10	10	10				10	10	10
<b>CÓRDOBA</b>													
A-Siembra (ha)	127	15	15	15							15	20	20
B-Recolección (tn)	4.056						25	20	20	20	15		
C-Comercialización (tn)	3.447						25	20	20	20	15		
<b>GRANADA</b>													
A-Siembra (ha)	446		10	20					20	30		10	10
B-Recolección (tn)	16.055	15	15	15	15	10	5					5	20
C-Comercialización (tn)	15.574	15	15	15	15	10	5					5	20
<b>HUELVA</b>													
A-Siembra (ha)	21	5	5	15	40	30						5	
B-Recolección (tn)	585			5	5	10	20	30	30				
C-Comercialización (tn)	468				5	10	20	30	30		5		
<b>JAÉN</b>													
A-Siembra (ha)	34	15	15	15							15	20	20
B-Recolección (tn)	923	15	15	10	10	10	10				10	10	10
C-Comercialización (tn)	886	15	15	10	10	10	10				10	10	10
<b>MÁLAGA</b>													
A-Siembra (ha)	189				40	50	10						
B-Recolección (tn)	10.190									13	30	44	13
C-Comercialización (tn)	10.190									13	30	44	13
<b>SEVILLA</b>													
A-Siembra (ha)	49	15	15	15							15	20	20
B-Recolección (tn)	1.650	10	10	10	10	10	10				10	15	15
C-Comercialización (tn)	1.650	10	10	10	10	10	10				10	15	15
<b>ANDALUCÍA</b>													
A-Siembra (ha)	8.505	11	11	8	4	1	2	7	12	14	11	10	9
B-Recolección (tn)	441.604	7	8	12	10	11	8			6	15	13	10
C-Comercialización (tn)	421.896	7	8	12	10	11	8			6	15	13	10
<b>LAS PALMAS</b>													
A-Siembra (ha)	200	12	12	10	6	5	4	5	7	8	9	11	11
B-Recolección (tn)	9.219	9	6	8	5	9	12	7	10	9	7	9	9
C-Comercialización (tn)	9.219	9	6	8	5	9	12	7	10	9	7	9	9
<b>SANTA CRUZ DE TENERIFE</b>													
A-Siembra (ha)	249	12	12	10	6	5	4	5	7	8	9	11	11
B-Recolección (tn)	11.738	25	7	7	6	5	8	6	6	6	5	9	10
C-Comercialización (tn)	11.386	25	7	7	6	5	8	6	6	6	5	9	10
<b>CANARIAS</b>													
A-Siembra (ha)	449	12	12	10	6	5	4	5	7	8	9	11	11
B-Recolección (tn)	20.957	17	7	7	6	7	10	6	8	7	6	9	10
C-Comercialización (tn)	20.605	17	7	7	6	7	10	6	8	7	6	9	10

Calabacín													
Provincia y comunidad autónoma	Dato	Mes											
		Ene.	Feb.	Mar.	Abr.	May	Jun.	Jul.	Ago.	Sep.	Oct.	Nov	Dic.
<b>TOTAL NACIONAL</b>													
A-Siembra (ha)	10.646	10	10	9	7	5	3	7	11	11	10	9	8
B-Recolección (tn)	530.446	7	7	10	9	11	9	3	3	7	13	12	9
C-Comercialización (tn)	507.477	7	7	10	9	11	9	3	3	7	13	12	9



Pepino													
Provincia y comunidad autónoma	Dato	Mes											
		Ene.	Feb.	Mar.	Abr.	May	Jun.	Jul.	Ago.	Sep.	Oct.	Nov	Dic.
<b>A CORUÑA</b>													
A-Siembra (ha)	1				100								
B-Recolección (tn)	60							50	50				
C-Comercialización (tn)	50							50	50				
<b>LUGO</b>													
A-Siembra (ha)	0												
B-Recolección (tn)	0												
C-Comercialización (tn)	0												
<b>OURENSE</b>													
A-Siembra (ha)	0												
B-Recolección (tn)	0												
C-Comercialización (tn)	0												
<b>PONTEVEDRA</b>													
A-Siembra (ha)	0												
B-Recolección (tn)	0												
C-Comercialización (tn)	0												
<b>GALICIA</b>													
A-Siembra (ha)	1				100								
B-Recolección (tn)	60							50	50				
C-Comercialización (tn)	50							50	50				
<b>PRINCIPADO DE ASTURIAS</b>													
A-Siembra (ha)	0												
B-Recolección (tn)	0												
C-Comercialización (tn)	0												
<b>CANTABRIA</b>													
A-Siembra (ha)	1	10	10	10	10	10	10	10	10	10	10	10	
B-Recolección (tn)	6				10	10	10	20	20	20	20	10	
C-Comercialización (tn)	6				10	10	10	20	20	20	20	10	
<b>ÁLAVA</b>													
A-Siembra (ha)	3			5	40	55							
B-Recolección (tn)	64						10	40	50				
C-Comercialización (tn)	3						10	40	50				
<b>GUIPÚZCOA</b>													
A-Siembra (ha)	3			5	40	55							
B-Recolección (tn)	50						10	40	50				
C-Comercialización (tn)	10						10	40	50				
<b>VIZCAYA</b>													
A-Siembra (ha)	6			5	40	55							
B-Recolección (tn)	188						10	40	50				
C-Comercialización (tn)	65						10	40	50				
<b>PAÍS VASCO</b>													
A-Siembra (ha)	12			5	40	55							
B-Recolección (tn)	302						10	40	50				
C-Comercialización (tn)	78						10	40	50				
<b>COMUNIDAD FORAL DE NAVARRA</b>													
A-Siembra (ha)	14				100								
B-Recolección (tn)	1.407						25	30	30	15			
C-Comercialización (tn)	1.402						25	30	30	15			
<b>LA RIOJA</b>													
A-Siembra (ha)	16			5	15	80							
B-Recolección (tn)	558					2	10	40	33	10	5		
C-Comercialización (tn)	486					2	10	40	33	10	5		
<b>HUESCA</b>													
A-Siembra (ha)	0												
B-Recolección (tn)	0												
C-Comercialización (tn)	0												
<b>TERUEL</b>													
A-Siembra (ha)	0												
B-Recolección (tn)	0												
C-Comercialización (tn)	0												

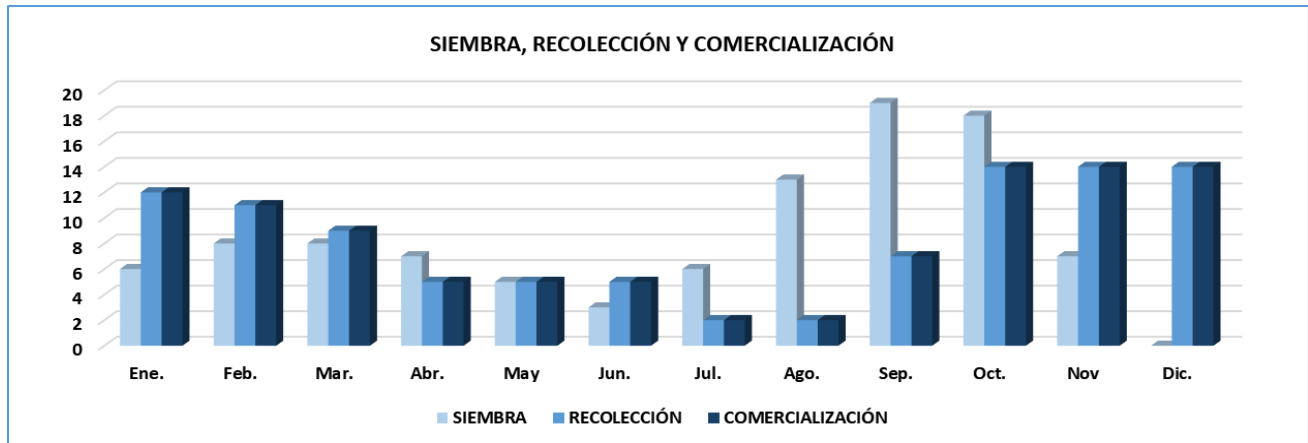
Pepino												
Provincia y comunidad autónoma	Dato	Mes										
		Ene.	Feb.	Mar.	Abr.	May	Jun.	Jul.	Ago.	Sep.	Oct.	Nov
<b>ZARAGOZA</b>												
A-Siembra (ha)	1			30	70							
B-Recolección (tn)	75					10	20	40	20	10		
C-Comercialización (tn)	75					10	20	40	20	10		
<b>ARAGÓN</b>												
A-Siembra (ha)	1			30	70							
B-Recolección (tn)	75					10	20	40	20	10		
C-Comercialización (tn)	75					10	20	40	20	10		
<b>BARCELONA</b>												
A-Siembra (ha)	79			10	60	30						
B-Recolección (tn)	7.561						10	30	40	10	10	
C-Comercialización (tn)	7.502						10	30	40	10	10	
<b>GIRONA</b>												
A-Siembra (ha)	19			10	40	40	10					
B-Recolección (tn)	555						5	40	40	10	5	
C-Comercialización (tn)	543						5	40	40	10	5	
<b>LLEIDA</b>												
A-Siembra (ha)	20				70	30						
B-Recolección (tn)	563							40	40	20		
C-Comercialización (tn)	225							30	40	30		
<b>TARRAGONA</b>												
A-Siembra (ha)	82			10	40	40	10					
B-Recolección (tn)	2.522					15	40	40	5			
C-Comercialización (tn)	2.509					15	40	40	5			
<b>CATALUÑA</b>												
A-Siembra (ha)	200			9	51	35	5					
B-Recolección (tn)	11.201					3	16	34	32	8	7	
C-Comercialización (tn)	10.779					3	17	33	32	8	7	
<b>ILLES BALEARES</b>												
A-Siembra (ha)	85				20	20	20	20	20			
B-Recolección (tn)	1.838					10	15	20	20	15	10	10
C-Comercialización (tn)	1.838					10	15	20	20	15	10	10
<b>ÁVILA</b>												
A-Siembra (ha)	2				50	50						
B-Recolección (tn)	26							50	50			
C-Comercialización (tn)	13							50	50			
<b>BURGOS</b>												
A-Siembra (ha)	0											
B-Recolección (tn)	0											
C-Comercialización (tn)	0											
<b>LEÓN</b>												
A-Siembra (ha)	0											
B-Recolección (tn)	0											
C-Comercialización (tn)	0											
<b>PALENCIA</b>												
A-Siembra (ha)	0											
B-Recolección (tn)	0											
C-Comercialización (tn)	0											
<b>SALAMANCA</b>												
A-Siembra (ha)	0											
B-Recolección (tn)	0											
C-Comercialización (tn)	0											
<b>SEGOVIA</b>												
A-Siembra (ha)	7					80	20					
B-Recolección (tn)	110									70	30	
C-Comercialización (tn)	110									70	30	
<b>SORIA</b>												
A-Siembra (ha)	0											
B-Recolección (tn)	0											
C-Comercialización (tn)	0											



Pepino													
Provincia y comunidad autónoma	Dato	Mes											
		Ene.	Feb.	Mar.	Abr.	May	Jun.	Jul.	Ago.	Sep.	Oct.	Nov	Dic.
<b>VALLADOLID</b>													
A-Siembra (ha)	3					100							
B-Recolección (tn)	88					15	40	40	5				
C-Comercialización (tn)	87					15	40	40	5				
<b>ZAMORA</b>													
A-Siembra (ha)	3					100							
B-Recolección (tn)	105							15	55	30			
C-Comercialización (tn)	100							15	55	30			
<b>CASTILLA Y LEÓN</b>													
A-Siembra (ha)	15				7	84	9						
B-Recolección (tn)	329					4	11	19	23	33	10		
C-Comercialización (tn)	310					4	11	18	21	35	11		
<b>COMUNIDAD DE MADRID</b>													
A-Siembra (ha)	56			20	40	40							
B-Recolección (tn)	7.567						10	40	20	10	10	10	
C-Comercialización (tn)	7.188						10	30	20	10	10	10	10
<b>ALBACETE</b>													
A-Siembra (ha)	8				10	70	20						
B-Recolección (tn)	192						25	60	10	5			
C-Comercialización (tn)	182						25	60	10	5			
<b>CIUDAD REAL</b>													
A-Siembra (ha)	5				40	60							
B-Recolección (tn)	120								50	50			
C-Comercialización (tn)	112								50	30	20		
<b>CUENCA</b>													
A-Siembra (ha)	2				10	70	20						
B-Recolección (tn)	22						20	50	20	10			
C-Comercialización (tn)	12						15	40	30	15			
<b>GUADALAJARA</b>													
A-Siembra (ha)	0												
B-Recolección (tn)	0												
C-Comercialización (tn)	0												
<b>TOLEDO</b>													
A-Siembra (ha)	23				30	60	10						
B-Recolección (tn)	508						25	50	25				
C-Comercialización (tn)	503						25	50	25				
<b>CASTILLA - LA MANCHA</b>													
A-Siembra (ha)	38				26	63	11						
B-Recolección (tn)	842						21	45	25	9			
C-Comercialización (tn)	809						21	45	25	6	3		
<b>ALICANTE</b>													
A-Siembra (ha)	70	5	15	25	25	20	10						
B-Recolección (tn)	3.393				10	15	20	25	15	10	5		
C-Comercialización (tn)	2.469				10	15	20	25	15	10	5		
<b>CASTELLÓN</b>													
A-Siembra (ha)	71		5	50	40								5
B-Recolección (tn)	1.900		5	5	5	5	25	25	20	10			
C-Comercialización (tn)	1.434			5	5	5	25	25	25	10			
<b>VALENCIA</b>													
A-Siembra (ha)	21		25	50	25								
B-Recolección (tn)	1.277					25	35	40					
C-Comercialización (tn)	1.229					25	35	40					
<b>COMUNITAT VALENCIANA</b>													
A-Siembra (ha)	162	2	12	39	32	9	4						2
B-Recolección (tn)	6.570		1	1	7	14	24	28	14	8	3		
C-Comercialización (tn)	5.132			1	6	15	25	29	14	8	2		
<b>REGIÓN DE MURCIA</b>													
A-Siembra (ha)	160				30	40	30						
B-Recolección (tn)	8.681						30	40	30				
C-Comercialización (tn)	8.681						30	40	30				

Pepino													
Provincia y comunidad autónoma	Dato	Mes											
		Ene.	Feb.	Mar.	Abr.	May	Jun.	Jul.	Ago.	Sep.	Oct.	Nov	Dic.
<b>BADAJOS</b>													
A-Siembra (ha)	18	10	10	10	10			10	10	10	10	10	10
B-Recolección (tn)	4.737	10	10	10	10	10	10			10	10	10	10
C-Comercialización (tn)	4.737	10	10	10	10	10	10			10	10	10	10
<b>CÁCERES</b>													
A-Siembra (ha)	1			25	50	25							
B-Recolección (tn)	25					25	50	25					
C-Comercialización (tn)	25					25	50	25					
<b>EXTREMADURA</b>													
A-Siembra (ha)	19	9	9	11	12	1		10	10	10	10	9	9
B-Recolección (tn)	4.762	10	10	10	10	10	10			10	10	10	10
C-Comercialización (tn)	4.762	10	10	10	10	10	10			10	10	10	10
<b>ALMERÍA</b>													
A-Siembra (ha)	4.948		2	3			3	10	20	27	25	10	
B-Recolección (tn)	426.310	10	9	11	5	6	5			10	15	13	16
C-Comercialización (tn)	411.305	10	9	11	5	6	5			10	15	13	16
<b>CÁDIZ</b>													
A-Siembra (ha)	81	10	15	20	20	25						5	5
B-Recolección (tn)	3.007	5	5	5	5	5	20	20	20	15			
C-Comercialización (tn)	2.890	5	5	5	5	5	20	20	20	15			
<b>CÓRDOBA</b>													
A-Siembra (ha)	77	10	15	20	20	25						5	5
B-Recolección (tn)	2.313	5	5	5	5	5	20	20	20	15			
C-Comercialización (tn)	2.174	5	5	5	5	5	20	20	20	15			
<b>GRANADA</b>													
A-Siembra (ha)	1.813	25	25	20	10					10	10		
B-Recolección (tn)	181.608	19	18	5	5	5					15	19	14
C-Comercialización (tn)	174.343	19	18	5	5	5					15	19	14
<b>HUELVA</b>													
A-Siembra (ha)	5	2	4	24	40	30							
B-Recolección (tn)	100				2	3	20	35	35	5			
C-Comercialización (tn)	50				2	3	20	35	35	5			
<b>JAÉN</b>													
A-Siembra (ha)	49	10	15	20	20	25						5	5
B-Recolección (tn)	1.111	5	5	5	5	5	20	20	20	15			
C-Comercialización (tn)	1.095	5	5	5	5	5	20	20	20	15			
<b>MÁLAGA</b>													
A-Siembra (ha)	148				40	50	10						
B-Recolección (tn)	10.801									23	22	34	21
C-Comercialización (tn)	10.801									23	22	34	21
<b>SEVILLA</b>													
A-Siembra (ha)	10	10	15	20	20	25						5	5
B-Recolección (tn)	607	5	5	5	5	5	20	20	20	15			
C-Comercialización (tn)	417	5	5	5	5	5	20	20	20	15			
<b>ANDALUCÍA</b>													
A-Siembra (ha)	7.131	7	8	8	4	2	2	7	14	21	20	7	
B-Recolección (tn)	625.857	12	11	9	5	6	4			7	16	15	15
C-Comercialización (tn)	603.075	12	11	9	5	6	4			7	16	15	15
<b>LAS PALMAS</b>													
A-Siembra (ha)	182	3	3	3	3	3	3	4	10	23	24	15	6
B-Recolección (tn)	26.743	16	16	17	4	1	5	3	5	5	1	7	20
C-Comercialización (tn)	26.743	16	16	17	4	1	5	3	5	5	1	7	20
<b>SANTA CRUZ DE TENERIFE</b>													
A-Siembra (ha)	66	3	3	3	3	3	3	4	10	23	24	15	6
B-Recolección (tn)	8.353	26	16	15	6	2	4	3	2	3	2	10	11
C-Comercialización (tn)	8.228	26	16	15	6	2	4	3	2	3	2	10	11
<b>CANARIAS</b>													
A-Siembra (ha)	248	3	3	3	3	3	3	4	10	23	24	15	6
B-Recolección (tn)	35.096	18	16	17	4	1	5	3	4	5	1	8	18
C-Comercialización (tn)	34.971	18	16	17	4	1	5	3	4	5	1	8	18

Pepino													
Provincia y comunidad autónoma	Dato	Mes											
		Ene.	Feb.	Mar.	Abr.	May	Jun.	Jul.	Ago.	Sep.	Oct.	Nov	Dic.
<b>TOTAL NACIONAL</b>													
A-Siembra (ha)	8.159	6	8	8	7	5	3	6	13	19	18	7	
B-Recolección (tn)	705.151	12	11	9	5	5	5	2	2	7	14	14	14
C-Comercialización (tn)	679.642	12	11	9	5	5	5	2	2	7	14	14	14



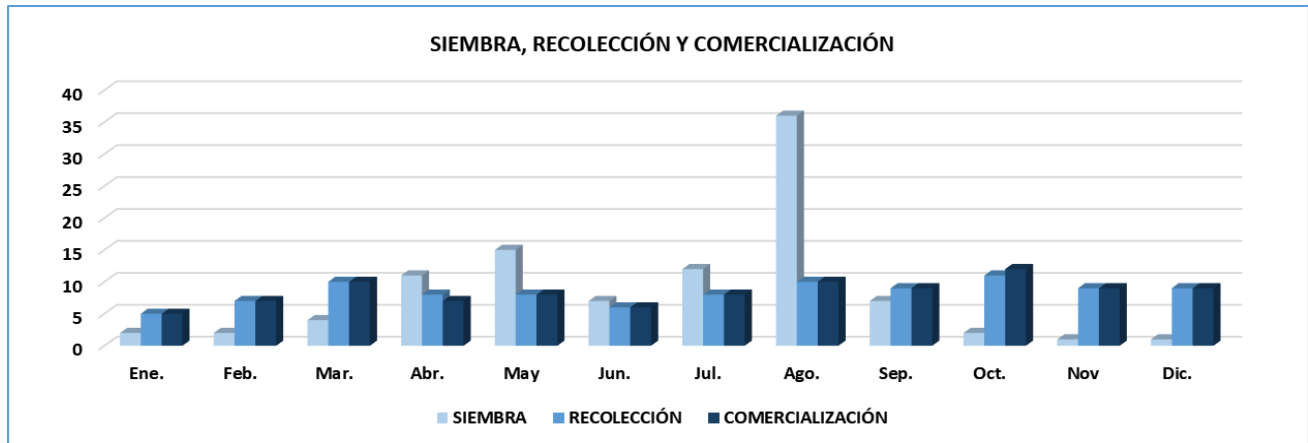
Berenjena													
Provincia y comunidad autónoma	Dato	Mes											
		Ene.	Feb.	Mar.	Abr.	May	Jun.	Jul.	Ago.	Sep.	Oct.	Nov	Dic.
<b>A CORUÑA</b>													
A-Siembra (ha)	1			30	40	30							
B-Recolección (tn)	69						25	25	25	25			
C-Comercialización (tn)	59						25	25	25	25			
<b>LUGO</b>													
A-Siembra (ha)	2					50	50						
B-Recolección (tn)	138								50	50			
C-Comercialización (tn)	113								50	50			
<b>OURENSE</b>													
A-Siembra (ha)	0												
B-Recolección (tn)	0												
C-Comercialización (tn)	0												
<b>PONTEVEDRA</b>													
A-Siembra (ha)	1			50	50								
B-Recolección (tn)	69						20	20	20	20	20		
C-Comercialización (tn)	20						20	20	20	20	20		
<b>GALICIA</b>													
A-Siembra (ha)	4			20	23	32	25						
B-Recolección (tn)	276						11	11	37	36	5		
C-Comercialización (tn)	192						10	10	39	39	2		
<b>PRINCIPADO DE ASTURIAS</b>													
A-Siembra (ha)	1			25	45	25	5						
B-Recolección (tn)	13							10	30	40	20		
C-Comercialización (tn)	12							10	30	40	20		
<b>CANTABRIA</b>													
A-Siembra (ha)	1	25	25	25	25								
B-Recolección (tn)	7						30	40	20	10			
C-Comercialización (tn)	7						30	40	20	10			
<b>ÁLAVA</b>													
A-Siembra (ha)	0												
B-Recolección (tn)	0												
C-Comercialización (tn)	0												
<b>GUIPÚZCOA</b>													
A-Siembra (ha)	0												
B-Recolección (tn)	0												
C-Comercialización (tn)	0												
<b>VIZCAYA</b>													
A-Siembra (ha)	0												
B-Recolección (tn)	0												
C-Comercialización (tn)	0												
<b>PAÍS VASCO</b>													
A-Siembra (ha)	0												
B-Recolección (tn)	0												
C-Comercialización (tn)	0												
<b>COMUNIDAD FORAL DE NAVARRA</b>													
A-Siembra (ha)	119					50	50						
B-Recolección (tn)	6.626							5	40	40	15		
C-Comercialización (tn)	6.621							5	40	40	15		
<b>LA RIOJA</b>													
A-Siembra (ha)	6					100							
B-Recolección (tn)	270							5	85	10			
C-Comercialización (tn)	228							5	85	10			
<b>HUESCA</b>													
A-Siembra (ha)	0												
B-Recolección (tn)	0												
C-Comercialización (tn)	0												
<b>TERUEL</b>													
A-Siembra (ha)	0												
B-Recolección (tn)	0												
C-Comercialización (tn)	0												

Berenjena													
Provincia y comunidad autónoma	Dato	Mes											
		Ene.	Feb.	Mar.	Abr.	May	Jun.	Jul.	Ago.	Sep.	Oct.	Nov	Dic.
<b>ZARAGOZA</b>													
A-Siembra (ha)	19			10	70	20							
B-Recolección (tn)	1.054							10	30	30	20	10	
C-Comercialización (tn)	1.054							10	30	30	20	10	
<b>ARAGÓN</b>													
A-Siembra (ha)	19			10	70	20							
B-Recolección (tn)	1.054							10	30	30	20	10	
C-Comercialización (tn)	1.054							10	30	30	20	10	
<b>BARCELONA</b>													
A-Siembra (ha)	55				20	70	10						
B-Recolección (tn)	1.434							15	35	30	10	10	
C-Comercialización (tn)	1.391							15	35	30	10	10	
<b>GIRONA</b>													
A-Siembra (ha)	27			50	50								
B-Recolección (tn)	704							50	50				
C-Comercialización (tn)	697							30	40	30			
<b>LLEIDA</b>													
A-Siembra (ha)	32				60	40							
B-Recolección (tn)	740							40	40	20			
C-Comercialización (tn)	348							30	40	30			
<b>TARRAGONA</b>													
A-Siembra (ha)	75				40	60							
B-Recolección (tn)	1.864							35	55	10			
C-Comercialización (tn)	1.855							35	55	10			
<b>CATALUÑA</b>													
A-Siembra (ha)	189			7	39	51	3						
B-Recolección (tn)	4.742							32	46	16	3	3	
C-Comercialización (tn)	4.291							27	46	21	3	3	
<b>ILLES BALEARES</b>													
A-Siembra (ha)	27	50	50										
B-Recolección (tn)	774							20	20	20	20	20	
C-Comercialización (tn)	774							20	20	20	20	20	
<b>ÁVILA</b>													
A-Siembra (ha)	0												
B-Recolección (tn)	0												
C-Comercialización (tn)	0												
<b>BURGOS</b>													
A-Siembra (ha)	0												
B-Recolección (tn)	0												
C-Comercialización (tn)	0												
<b>LEÓN</b>													
A-Siembra (ha)	2					20	80						
B-Recolección (tn)	24								20	80			
C-Comercialización (tn)	23								10	90			
<b>PALENCIA</b>													
A-Siembra (ha)	0												
B-Recolección (tn)	0												
C-Comercialización (tn)	0												
<b>SALAMANCA</b>													
A-Siembra (ha)	0												
B-Recolección (tn)	0												
C-Comercialización (tn)	0												
<b>SEGOVIA</b>													
A-Siembra (ha)	11					80	20						
B-Recolección (tn)	160								20	60	20		
C-Comercialización (tn)	158								20	60	20		
<b>SORIA</b>													
A-Siembra (ha)	0												
B-Recolección (tn)	0												
C-Comercialización (tn)	0												

Berenjena													
Provincia y comunidad autónoma	Dato	Mes											
		Ene.	Feb.	Mar.	Abr.	May	Jun.	Jul.	Ago.	Sep.	Oct.	Nov	Dic.
<b>VALLADOLID</b>													
A-Siembra (ha)	0												
B-Recolección (tn)	0												
C-Comercialización (tn)	0												
<b>ZAMORA</b>													
A-Siembra (ha)	0												
B-Recolección (tn)	0												
C-Comercialización (tn)	0												
<b>CASTILLA Y LEÓN</b>													
A-Siembra (ha)	13					71	29						
B-Recolección (tn)	184								20	63	17		
C-Comercialización (tn)	181								19	64	17		
<b>COMUNIDAD DE MADRID</b>													
A-Siembra (ha)	1			10	80	10							
B-Recolección (tn)	41							50	40	10			
C-Comercialización (tn)	38							40	40	20			
<b>ALBACETE</b>													
A-Siembra (ha)	19				20	70	10						
B-Recolección (tn)	494							10	25	40	25		
C-Comercialización (tn)	493							10	25	40	20	5	
<b>CIUDAD REAL</b>													
A-Siembra (ha)	45					90	10						
B-Recolección (tn)	1.419							20	30	45	5		
C-Comercialización (tn)	1.416								30	50	20		
<b>CUENCA</b>													
A-Siembra (ha)	0												
B-Recolección (tn)	0												
C-Comercialización (tn)	0												
<b>GUADALAJARA</b>													
A-Siembra (ha)	0												
B-Recolección (tn)	0												
C-Comercialización (tn)	0												
<b>TOLEDO</b>													
A-Siembra (ha)	9				70	30							
B-Recolección (tn)	211									80	20		
C-Comercialización (tn)	209									80	20		
<b>CASTILLA - LA MANCHA</b>													
A-Siembra (ha)	73				14	77	9						
B-Recolección (tn)	2.124							16	26	47	11		
C-Comercialización (tn)	2.118							2	26	51	20	1	
<b>ALICANTE</b>													
A-Siembra (ha)	79	30	20	10		10	15	5					10
B-Recolección (tn)	4.095						10	25	25	25	10	5	
C-Comercialización (tn)	4.007						10	15	20	20	15	10	10
<b>CASTELLÓN</b>													
A-Siembra (ha)	70			60	20	15	5						
B-Recolección (tn)	1.795						15	30	30	15	10		
C-Comercialización (tn)	1.672						15	30	30	15	10		
<b>VALENCIA</b>													
A-Siembra (ha)	109		10	40	50								
B-Recolección (tn)	4.883						15	20	25	20	20		
C-Comercialización (tn)	4.785						15	20	25	20	20		
<b>COMUNITAT VALENCIANA</b>													
A-Siembra (ha)	258	9	10	36	27	7	6	2					3
B-Recolección (tn)	10.773						13	24	25	21	15	2	
C-Comercialización (tn)	10.464						13	20	24	19	16	4	4
<b>REGIÓN DE MURCIA</b>													
A-Siembra (ha)	52	30	20	10		10	15	5					10
B-Recolección (tn)	1.997			10	25	20	10	5	10	10	10		
C-Comercialización (tn)	1.997		5	10	20	25	10	5	10	10	5		

Berenjena													
Provincia y comunidad autónoma	Dato	Mes											
		Ene.	Feb.	Mar.	Abr.	May	Jun.	Jul.	Ago.	Sep.	Oct.	Nov	Dic.
<b>BADAJOS</b>													
A-Siembra (ha)	73				30	40	30						
B-Recolección (tn)	5.500							20	30	30	20		
C-Comercialización (tn)	5.500							20	30	30	20		
<b>CÁCERES</b>													
A-Siembra (ha)	1				30	40	30						
B-Recolección (tn)	60							20	30	30	20		
C-Comercialización (tn)	60							20	30	30	20		
<b>EXTREMADURA</b>													
A-Siembra (ha)	74				30	40	30						
B-Recolección (tn)	5.560							20	30	30	20		
C-Comercialización (tn)	5.560							20	30	30	20		
<b>ALMERÍA</b>													
A-Siembra (ha)	2.218					5	5	20	60	10			
B-Recolección (tn)	174.176	6	9	13	9	9	6	5	5	5	11	11	11
C-Comercialización (tn)	167.641	6	9	13	9	9	6	5	5	5	11	11	11
<b>CÁDIZ</b>													
A-Siembra (ha)	151	5	10	15	20	20	20					5	5
B-Recolección (tn)	4.505	10	10	10	10	10	15	15	10				10
C-Comercialización (tn)	4.216	10	10	10	10	10	15	15	10				10
<b>CÓRDOBA</b>													
A-Siembra (ha)	70			25	50	25							
B-Recolección (tn)	1.928							15	30	30	15	10	
C-Comercialización (tn)	1.814							15	30	30	15	10	
<b>GRANADA</b>													
A-Siembra (ha)	98				30	20				5	25	15	5
B-Recolección (tn)	4.092	10	14	16	15	16	8				5	6	10
C-Comercialización (tn)	3.887	10	14	16	15	16	8				5	6	10
<b>HUELVA</b>													
A-Siembra (ha)	10	1	2	20	50	27							
B-Recolección (tn)	253				1	2	12	20	40	20	5		
C-Comercialización (tn)	167				1	2	12	20	40	20	5		
<b>JAÉN</b>													
A-Siembra (ha)	59				30	70							
B-Recolección (tn)	1.521						10	20	40	30			
C-Comercialización (tn)	1.482						10	20	40	30			
<b>MÁLAGA</b>													
A-Siembra (ha)	135				60	40							
B-Recolección (tn)	7.234							35	26	21	11	7	
C-Comercialización (tn)	7.234							35	26	21	11	7	
<b>SEVILLA</b>													
A-Siembra (ha)	18	5	10	15	20	20	20					5	5
B-Recolección (tn)	741	10	10	10	10	10	15	10	10	5			10
C-Comercialización (tn)	741	10	10	10	10	10	15	10	10	5			10
<b>ANDALUCÍA</b>													
A-Siembra (ha)	2.759		1	2	7	10	5	16	49	8	1	1	
B-Recolección (tn)	194.450	6	9	12	9	9	6	6	6	6	11	10	10
C-Comercialización (tn)	187.182	6	9	11	9	9	6	7	6	6	11	10	10
<b>LAS PALMAS</b>													
A-Siembra (ha)	49								20	40	40		
B-Recolección (tn)	1.692	6	6	11	7	6	11	9	9	7	4	10	14
C-Comercialización (tn)	1.692	6	6	11	7	6	11	9	9	7	4	10	14
<b>SANTA CRUZ DE TENERIFE</b>													
A-Siembra (ha)	29								20	40	40		
B-Recolección (tn)	1.676	25	6	7	5	5	10	9	6	7	7	6	7
C-Comercialización (tn)	1.593	25	6	7	5	5	10	9	6	7	7	6	7
<b>CANARIAS</b>													
A-Siembra (ha)	78								20	40	40		
B-Recolección (tn)	3.368	14	6	9	6	6	11	9	8	7	5	8	11
C-Comercialización (tn)	3.285	14	6	9	6	6	11	9	8	7	5	8	11

Berenjena													
Provincia y comunidad autónoma	Dato	Mes											
		Ene.	Feb.	Mar.	Abr.	May	Jun.	Jul.	Ago.	Sep.	Oct.	Nov	Dic.
<b>TOTAL NACIONAL</b>													
A-Siembra (ha)	3.674	2	2	4	11	15	7	12	36	7	2	1	1
B-Recolección (tn)	232.259	5	7	10	8	8	6	8	10	9	11	9	9
C-Comercialización (tn)	224.004	5	7	10	7	8	6	8	10	9	12	9	9





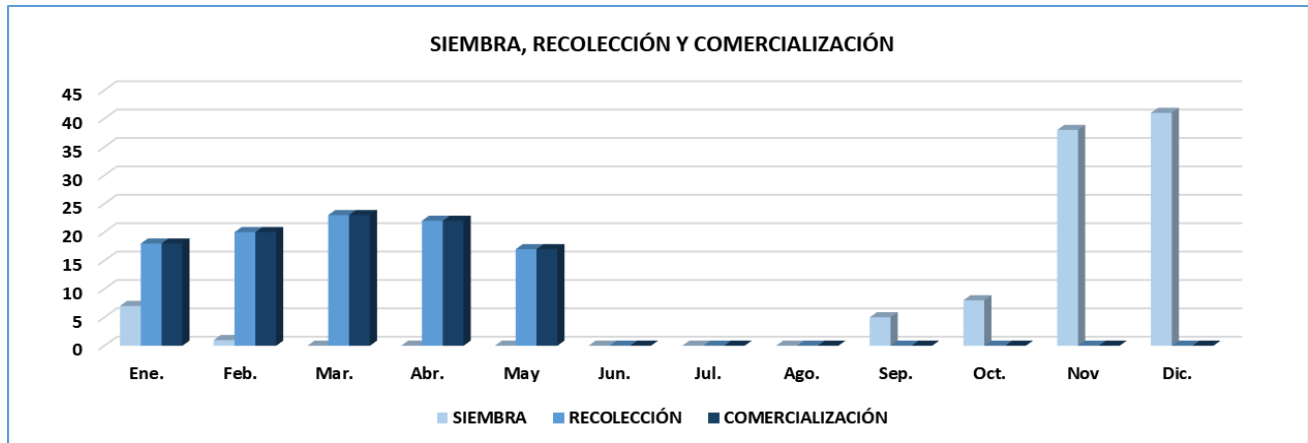
Tomate recolección 1-I al 31-V													
Provincia y comunidad autónoma	Dato	Mes											
		Ene.	Feb.	Mar.	Abr.	May	Jun.	Jul.	Ago.	Sep.	Oct.	Nov	Dic.
<b>A CORUÑA</b>													
A-Siembra (ha)	8									50	50		
B-Recolección (tn)	565	25	25	25	25								
C-Comercialización (tn)	241	25	25	25	25								
<b>LUGO</b>													
A-Siembra (ha)	4									50	50		
B-Recolección (tn)	340	25	25	25	25								
C-Comercialización (tn)	136	25	25	25	25								
<b>OURENSE</b>													
A-Siembra (ha)	4									50	50		
B-Recolección (tn)	382	25	25	25	25								
C-Comercialización (tn)	131	25	25	25	25								
<b>PONTEVEDRA</b>													
A-Siembra (ha)	10									50	50		
B-Recolección (tn)	925	25	25	25	25								
C-Comercialización (tn)	312	25	25	25	25								
<b>GALICIA</b>													
A-Siembra (ha)	26									50	50		
B-Recolección (tn)	2.212	25	25	25	25								
C-Comercialización (tn)	820	25	25	25	25								
<b>PRINCIPADO DE ASTURIAS</b>													
A-Siembra (ha)	0												
B-Recolección (tn)	0												
C-Comercialización (tn)	0												
<b>CANTABRIA</b>													
A-Siembra (ha)	0												
B-Recolección (tn)	0												
C-Comercialización (tn)	0												
<b>ÁLAVA</b>													
A-Siembra (ha)	1	5	25	70									
B-Recolección (tn)	50				33	67							
C-Comercialización (tn)	43				33	55	12						
<b>GUIPÚZCOA</b>													
A-Siembra (ha)	5	5	25	70									
B-Recolección (tn)	280				33	67							
C-Comercialización (tn)	220				33	67							
<b>VIZCAYA</b>													
A-Siembra (ha)	0												
B-Recolección (tn)	0												
C-Comercialización (tn)	0												
<b>PAÍS VASCO</b>													
A-Siembra (ha)	6	5	25	70									
B-Recolección (tn)	330				33	67							
C-Comercialización (tn)	263				33	65	2						
<b>COMUNIDAD FORAL DE NAVARRA</b>													
A-Siembra (ha)	0												
B-Recolección (tn)	0												
C-Comercialización (tn)	0												
<b>LA RIOJA</b>													
A-Siembra (ha)	0												
B-Recolección (tn)	0												
C-Comercialización (tn)	0												
<b>HUESCA</b>													
A-Siembra (ha)	0												
B-Recolección (tn)	0												
C-Comercialización (tn)	0												
<b>TERUEL</b>													
A-Siembra (ha)	0												
B-Recolección (tn)	0												
C-Comercialización (tn)	0												

Tomate recolección 1-I al 31-V													
Provincia y comunidad autónoma	Dato	Mes											
		Ene.	Feb.	Mar.	Abr.	May	Jun.	Jul.	Ago.	Sep.	Oct.	Nov	Dic.
<b>ZARAGOZA</b>													
A-Siembra (ha)	0												
B-Recolección (tn)	0												
C-Comercialización (tn)	0												
<b>ARAGÓN</b>													
A-Siembra (ha)	0												
B-Recolección (tn)	0												
C-Comercialización (tn)	0												
<b>BARCELONA</b>													
A-Siembra (ha)	32	60	40										
B-Recolección (tn)	1.701				10	90							
C-Comercialización (tn)	1.675				10	90							
<b>GIRONA</b>													
A-Siembra (ha)	28	30	40	30									
B-Recolección (tn)	971			30	40	30							
C-Comercialización (tn)	965			30	40	30							
<b>LLEIDA</b>													
A-Siembra (ha)	0												
B-Recolección (tn)	0												
C-Comercialización (tn)	0												
<b>TARRAGONA</b>													
A-Siembra (ha)	13	30	30	40									
B-Recolección (tn)	465			30	30	40							
C-Comercialización (tn)	463			30	30	40							
<b>CATALUÑA</b>													
A-Siembra (ha)	73	43	38	19									
B-Recolección (tn)	3.137			14	22	64							
C-Comercialización (tn)	3.103			14	22	64							
<b>ILLES BALEARES</b>													
A-Siembra (ha)	68						50	50					
B-Recolección (tn)	1.871	20	20	20	20	20							
C-Comercialización (tn)	1.871	20	20	20	20	20							
<b>ÁVILA</b>													
A-Siembra (ha)	0												
B-Recolección (tn)	0												
C-Comercialización (tn)	0												
<b>BURGOS</b>													
A-Siembra (ha)	0												
B-Recolección (tn)	0												
C-Comercialización (tn)	0												
<b>LEÓN</b>													
A-Siembra (ha)	0												
B-Recolección (tn)	0												
C-Comercialización (tn)	0												
<b>PALENCIA</b>													
A-Siembra (ha)	0												
B-Recolección (tn)	0												
C-Comercialización (tn)	0												
<b>SALAMANCA</b>													
A-Siembra (ha)	0												
B-Recolección (tn)	0												
C-Comercialización (tn)	0												
<b>SEGOVIA</b>													
A-Siembra (ha)	0												
B-Recolección (tn)	0												
C-Comercialización (tn)	0												
<b>SORIA</b>													
A-Siembra (ha)	0												
B-Recolección (tn)	0												
C-Comercialización (tn)	0												

Tomate recolección 1-I al 31-V													
Provincia y comunidad autónoma	Dato	Mes											
		Ene.	Feb.	Mar.	Abr.	May	Jun.	Jul.	Ago.	Sep.	Oct.	Nov	Dic.
<b>VALLADOLID</b>													
A-Siembra (ha)	0												
B-Recolección (tn)	0												
C-Comercialización (tn)	0												
<b>ZAMORA</b>													
A-Siembra (ha)	0												
B-Recolección (tn)	0												
C-Comercialización (tn)	0												
<b>CASTILLA Y LEÓN</b>													
A-Siembra (ha)	0												
B-Recolección (tn)	0												
C-Comercialización (tn)	0												
<b>COMUNIDAD DE MADRID</b>													
A-Siembra (ha)													
B-Recolección (tn)													
C-Comercialización (tn)													
<b>ALBACETE</b>													
A-Siembra (ha)	0												
B-Recolección (tn)	0												
C-Comercialización (tn)	0												
<b>CIUDAD REAL</b>													
A-Siembra (ha)	0												
B-Recolección (tn)	0												
C-Comercialización (tn)	0												
<b>CUENCA</b>													
A-Siembra (ha)	0												
B-Recolección (tn)	0												
C-Comercialización (tn)	0												
<b>GUADALAJARA</b>													
A-Siembra (ha)	0												
B-Recolección (tn)	0												
C-Comercialización (tn)	0												
<b>TOLEDO</b>													
A-Siembra (ha)	0												
B-Recolección (tn)	0												
C-Comercialización (tn)	0												
<b>CASTILLA - LA MANCHA</b>													
A-Siembra (ha)	0												
B-Recolección (tn)	0												
C-Comercialización (tn)	0												
<b>ALICANTE</b>													
A-Siembra (ha)	144	55	5								5	10	25
B-Recolección (tn)	11.783	10	10	20	25	35							
C-Comercialización (tn)	11.054	10	10	20	25	35							
<b>CASTELLÓN</b>													
A-Siembra (ha)	58		40	60									
B-Recolección (tn)	1.617				30	70							
C-Comercialización (tn)	1.511				30	70							
<b>VALENCIA</b>													
A-Siembra (ha)	16	50	20										30
B-Recolección (tn)	772				30	70							
C-Comercialización (tn)	757				30	70							
<b>COMUNITAT VALENCIANA</b>													
A-Siembra (ha)	218	40	15	16							3	7	19
B-Recolección (tn)	14.172	8	8	17	26	41							
C-Comercialización (tn)	13.322	8	8	17	26	41							
<b>REGIÓN DE MURCIA</b>													
A-Siembra (ha)	937										45	50	5
B-Recolección (tn)	99.829	12	15	33	20	20							
C-Comercialización (tn)	96.834	11	16	33	18	22							

Tomate recolección 1-I al 31-V													
Provincia y comunidad autónoma	Dato	Mes											
		Ene.	Feb.	Mar.	Abr.	May	Jun.	Jul.	Ago.	Sep.	Oct.	Nov	Dic.
<b>BADAJOS</b>													
A-Siembra (ha)	0												
B-Recolección (tn)	0												
C-Comercialización (tn)	0												
<b>CÁCERES</b>													
A-Siembra (ha)	0												
B-Recolección (tn)	0												
C-Comercialización (tn)	0												
<b>EXTREMADURA</b>													
A-Siembra (ha)	0												
B-Recolección (tn)	0												
C-Comercialización (tn)	0												
<b>ALMERÍA</b>													
A-Siembra (ha)	7.280											50	50
B-Recolección (tn)	715.464	18	21	25	21	15							
C-Comercialización (tn)	672.535	18	21	25	21	15							
<b>CÁDIZ</b>													
A-Siembra (ha)	388									25	25	25	25
B-Recolección (tn)	12.957	20	20	25	20	15							
C-Comercialización (tn)	12.957	20	20	20	20	10	10						
<b>CÓRDOBA</b>													
A-Siembra (ha)	0												
B-Recolección (tn)	0												
C-Comercialización (tn)	0												
<b>GRANADA</b>													
A-Siembra (ha)	1.391	40										20	40
B-Recolección (tn)	139.168	24	22	14	16	24							
C-Comercialización (tn)	137.775	24	22	14	16	24							
<b>HUELVA</b>													
A-Siembra (ha)	12									5	30	50	15
B-Recolección (tn)	440	5	10	30	30	25							
C-Comercialización (tn)	440	5	10	30	30	25							
<b>JAÉN</b>													
A-Siembra (ha)	0												
B-Recolección (tn)	0												
C-Comercialización (tn)	0												
<b>MÁLAGA</b>													
A-Siembra (ha)	383	40										20	40
B-Recolección (tn)	25.678				100								
C-Comercialización (tn)	25.678				100								
<b>SEVILLA</b>													
A-Siembra (ha)	45									25	25	25	25
B-Recolección (tn)	25.013	20	20	25	20	15							
C-Comercialización (tn)	25.013	20	20	20	20	10	10						
<b>ANDALUCÍA</b>													
A-Siembra (ha)	9.499	7								1	1	43	48
B-Recolección (tn)	918.720	18	21	23	22	16							
C-Comercialización (tn)	874.398	18	20	23	23	16							
<b>LAS PALMAS</b>													
A-Siembra (ha)	334										60	30	10
B-Recolección (tn)	34.587	20	22	25	21	12							
C-Comercialización (tn)	34.587	20	22	25	21	12							
<b>SANTA CRUZ DE TENERIFE</b>													
A-Siembra (ha)	95										60	30	10
B-Recolección (tn)	8.419	24	23	26	18	9							
C-Comercialización (tn)	8.393	24	23	26	18	9							
<b>CANARIAS</b>													
A-Siembra (ha)	429										60	30	10
B-Recolección (tn)	43.006	21	22	26	20	11							
C-Comercialización (tn)	42.980	21	22	26	20	11							

Tomate recolección 1-I al 31-V													
Provincia y comunidad autónoma	Dato	Mes											
		Ene.	Feb.	Mar.	Abr.	May	Jun.	Jul.	Ago.	Sep.	Oct.	Nov	Dic.
<b>TOTAL NACIONAL</b>													
A-Siembra (ha)	11.256	7	1							5	8	38	41
B-Recolección (tn)	1.083.277	18	20	23	22	17							
C-Comercialización (tn)	1.033.591	18	20	23	22	17							



Tomate recolección 1-VI al 30-IX													
Provincia y comunidad autónoma	Dato	Mes											
		Ene.	Feb.	Mar.	Abr.	May	Jun.	Jul.	Ago.	Sep.	Oct.	Nov	Dic.
<b>A CORUÑA</b>													
A-Siembra (ha)	256			34	33	33							
B-Recolección (tn)	21.934						25	25	25	25			
C-Comercialización (tn)	9.366						25	25	25	25			
<b>LUGO</b>													
A-Siembra (ha)	163			50	50								
B-Recolección (tn)	14.670						15	25	25	25	10		
C-Comercialización (tn)	5.868						15	25	25	25	10		
<b>OURENSE</b>													
A-Siembra (ha)	220			34	33	33							
B-Recolección (tn)	20.882						10	25	30	25	10		
C-Comercialización (tn)	7.171						10	25	30	25	10		
<b>PONTEVEDRA</b>													
A-Siembra (ha)	365				50	50							
B-Recolección (tn)	30.039						25	25	25	25			
C-Comercialización (tn)	10.133						25	25	25	25			
<b>GALICIA</b>													
A-Siembra (ha)	1.004			24	42	34							
B-Recolección (tn)	87.525						20	25	26	25	4		
C-Comercialización (tn)	32.538						20	25	26	25	4		
<b>PRINCIPADO DE ASTURIAS</b>													
A-Siembra (ha)	102			30	30	20	15	5					
B-Recolección (tn)	2.648						10	30	30	25	5		
C-Comercialización (tn)	2.247						10	30	30	25	5		
<b>CANTABRIA</b>													
A-Siembra (ha)	16	10	10	10	30	20	10	10					
B-Recolección (tn)	604	10					10	10	10	20	20	10	10
C-Comercialización (tn)	604	10					10	10	10	20	20	10	10
<b>ÁLAVA</b>													
A-Siembra (ha)	54				65	35							
B-Recolección (tn)	1.435						5	20	60	15			
C-Comercialización (tn)	359						5	20	60	15			
<b>GUIPÚZCOA</b>													
A-Siembra (ha)	65			10	55	35							
B-Recolección (tn)	1.346						13	35	32	20			
C-Comercialización (tn)	1.144						13	35	32	20			
<b>VIZCAYA</b>													
A-Siembra (ha)	163			10	55	35							
B-Recolección (tn)	3.969						13	35	32	20			
C-Comercialización (tn)	3.375						13	35	32	18	2		
<b>PAÍS VASCO</b>													
A-Siembra (ha)	282			8	57	35							
B-Recolección (tn)	6.750						11	32	38	19			
C-Comercialización (tn)	4.878						12	34	34	19	1		
<b>COMUNIDAD FORAL DE NAVARRA</b>													
A-Siembra (ha)	2.036			2	98								
B-Recolección (tn)	161.195						1	1	29	64	5		
C-Comercialización (tn)	161.171						1	1	29	64	5		
<b>LA RIOJA</b>													
A-Siembra (ha)	102			13	20	67							
B-Recolección (tn)	6.615						10	20	40	30			
C-Comercialización (tn)	2.617						9	16	35	29	11		
<b>HUESCA</b>													
A-Siembra (ha)	40		80	20									
B-Recolección (tn)	3.064						5	30	40	25			
C-Comercialización (tn)	3.064						5	30	40	25			
<b>TERUEL</b>													
A-Siembra (ha)	6		10	70		20							
B-Recolección (tn)	540					15	25	20	2		20	18	
C-Comercialización (tn)	520					15	25	20	2		20	18	

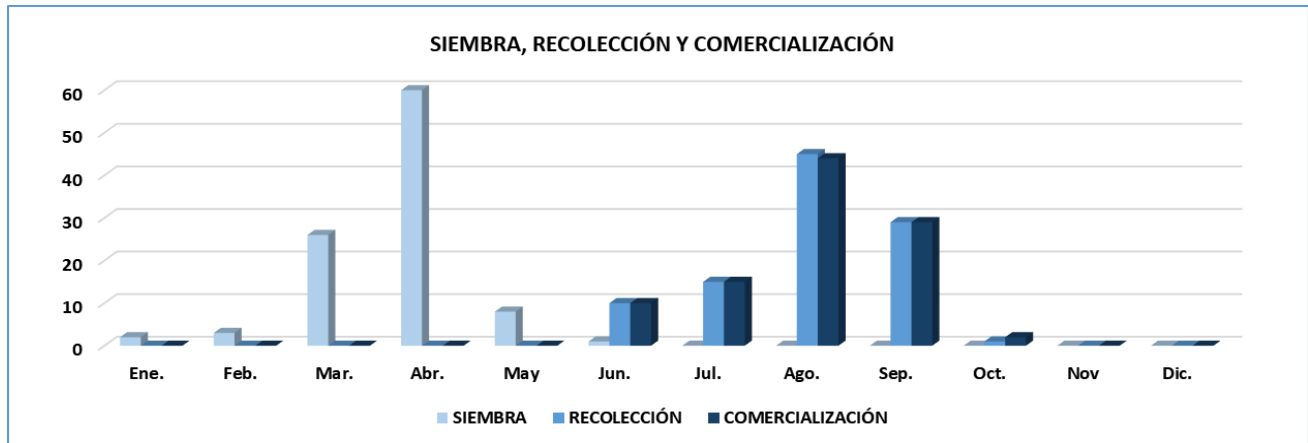
Tomate recolección 1-VI al 30-IX													
Provincia y comunidad autónoma	Dato	Mes											
		Ene.	Feb.	Mar.	Abr.	May	Jun.	Jul.	Ago.	Sep.	Oct.	Nov	Dic.
<b>ZARAGOZA</b>													
A-Siembra (ha)	728			2	20	78							
B-Recolección (tn)	53.669						5	30	40	25			
C-Comercialización (tn)	53.669						5	30	40	25			
<b>ARAGÓN</b>													
A-Siembra (ha)	774		4	3	19	74							
B-Recolección (tn)	57.273						5	30	40	25			
C-Comercialización (tn)	57.253						5	30	40	25			
<b>BARCELONA</b>													
A-Siembra (ha)	280		10	10	50	20	10						
B-Recolección (tn)	16.745						20	30	20	30			
C-Comercialización (tn)	16.417						20	30	20	30			
<b>GIRONA</b>													
A-Siembra (ha)	235				60	40							
B-Recolección (tn)	8.574							20	30	30	20		
C-Comercialización (tn)	8.518							20	30	30	20		
<b>LLEIDA</b>													
A-Siembra (ha)	157				80	20							
B-Recolección (tn)	5.504						60	30	10				
C-Comercialización (tn)	3.948						50	30	20				
<b>TARRAGONA</b>													
A-Siembra (ha)	330				30	30	30	10					
B-Recolección (tn)	12.452						25	30	30	15			
C-Comercialización (tn)	12.431						25	30	30	15			
<b>CATALUÑA</b>													
A-Siembra (ha)	1.002		3	3	50	28	13	3					
B-Recolección (tn)	43.275						23	27	24	22	4		
C-Comercialización (tn)	41.314						20	28	25	23	4		
<b>ILLES BALEARES</b>													
A-Siembra (ha)	280											50	50
B-Recolección (tn)	7.493						25	25	25	25			
C-Comercialización (tn)	7.493						25	25	25	25			
<b>ÁVILA</b>													
A-Siembra (ha)	16		50	50									
B-Recolección (tn)	1.051						40	40	20				
C-Comercialización (tn)	1.030						40	40	20				
<b>BURGOS</b>													
A-Siembra (ha)	2				60	40							
B-Recolección (tn)	117							10	50	30	10		
C-Comercialización (tn)	116							10	50	30	10		
<b>LEÓN</b>													
A-Siembra (ha)	24					10	90						
B-Recolección (tn)	1.200								20	80			
C-Comercialización (tn)	1.176								20	80			
<b>PALENCIA</b>													
A-Siembra (ha)	8					80	20						
B-Recolección (tn)	375								30	60	10		
C-Comercialización (tn)	371								20	60	20		
<b>SALAMANCA</b>													
A-Siembra (ha)	32			50	50								
B-Recolección (tn)	1.007							30	30	30	10		
C-Comercialización (tn)	1.007							30	30	30	10		
<b>SEGOVIA</b>													
A-Siembra (ha)	38					100							
B-Recolección (tn)	1.520								30	60	10		
C-Comercialización (tn)	1.520								30	60	10		
<b>SORIA</b>													
A-Siembra (ha)	0												
B-Recolección (tn)	0												
C-Comercialización (tn)	0												

Tomate recolección 1-VI al 30-IX												
Provincia y comunidad autónoma	Dato	Mes										
		Ene.	Feb.	Mar.	Abr.	May	Jun.	Jul.	Ago.	Sep.	Oct.	Nov
<b>VALLADOLID</b>												
A-Siembra (ha)	10			50	50							
B-Recolección (tn)	446							30	30	30	10	
C-Comercialización (tn)	437							30	30	30	10	
<b>ZAMORA</b>												
A-Siembra (ha)	18				50	50						
B-Recolección (tn)	1.025							10	60	20	10	
C-Comercialización (tn)	1.000							10	60	20	10	
<b>CASTILLA Y LEÓN</b>												
A-Siembra (ha)	148		5	20	21	38	16					
B-Recolección (tn)	6.741						6	14	32	41	7	
C-Comercialización (tn)	6.657						6	14	31	42	7	
<b>COMUNIDAD DE MADRID</b>												
A-Siembra (ha)	47				5	95						
B-Recolección (tn)	4.457						5	45	45	5		
C-Comercialización (tn)	4.234						5	45	45	5		
<b>ALBACETE</b>												
A-Siembra (ha)	197				35	60	5					
B-Recolección (tn)	19.213							15	30	55		
C-Comercialización (tn)	18.850							15	30	50	5	
<b>CIUDAD REAL</b>												
A-Siembra (ha)	312				50	50						
B-Recolección (tn)	23.400								20	50	30	
C-Comercialización (tn)	23.293								15	50	25	10
<b>CUENCA</b>												
A-Siembra (ha)	30				35	60	5					
B-Recolección (tn)	411							15	30	55		
C-Comercialización (tn)	375							15	30	50	5	
<b>GUADALAJARA</b>												
A-Siembra (ha)	14					100						
B-Recolección (tn)	248								25	50	25	
C-Comercialización (tn)	247								10	40	40	10
<b>TOLEDO</b>												
A-Siembra (ha)	112				50	50						
B-Recolección (tn)	4.813							10	50	35	5	
C-Comercialización (tn)	4.765							10	50	35	5	
<b>CASTILLA - LA MANCHA</b>												
A-Siembra (ha)	665				44	54	2					
B-Recolección (tn)	48.085							7	27	51	15	
C-Comercialización (tn)	47.530							7	25	48	15	5
<b>ALICANTE</b>												
A-Siembra (ha)	131		5	5	5	5	55	25				
B-Recolección (tn)	4.585						30	40	20	10		
C-Comercialización (tn)	4.303						30	40	20	10		
<b>CASTELLÓN</b>												
A-Siembra (ha)	417				60	40						
B-Recolección (tn)	12.845						20	30	30	20		
C-Comercialización (tn)	12.006						20	30	30	20		
<b>VALENCIA</b>												
A-Siembra (ha)	108		20	30	50							
B-Recolección (tn)	4.984						25	35	30	10		
C-Comercialización (tn)	4.884						25	35	30	10		
<b>COMUNITAT VALENCIANA</b>												
A-Siembra (ha)	656		4	6	48	26	11	5				
B-Recolección (tn)	22.414						23	33	28	16		
C-Comercialización (tn)	21.193						23	33	28	16		
<b>REGIÓN DE MURCIA</b>												
A-Siembra (ha)	587		10	40	50							
B-Recolección (tn)	63.773						10	35	35	20		
C-Comercialización (tn)	61.859						10	35	35	20		



Tomate recolección 1-VI al 30-IX													
Provincia y comunidad autónoma	Dato	Mes											
		Ene.	Feb.	Mar.	Abr.	May	Jun.	Jul.	Ago.	Sep.	Oct.	Nov	Dic.
<b>BADAJOS</b>													
A-Siembra (ha)	19.725			25	75								
B-Recolección (tn)	1.648.194							9	58	33			
C-Comercialización (tn)	1.648.194							9	58	33			
<b>CÁCERES</b>													
A-Siembra (ha)	2.583			25	75								
B-Recolección (tn)	213.000							9	58	33			
C-Comercialización (tn)	213.000							9	58	33			
<b>EXTREMADURA</b>													
A-Siembra (ha)	22.308			25	75								
B-Recolección (tn)	1.861.194							9	58	33			
C-Comercialización (tn)	1.861.194							9	58	33			
<b>ALMERÍA</b>													
A-Siembra (ha)	1.304			40	60								
B-Recolección (tn)	111.407						38	18	14	30			
C-Comercialización (tn)	104.722						38	18	14	30			
<b>CÁDIZ</b>													
A-Siembra (ha)	744	10	15	30	30	15							
B-Recolección (tn)	27.448						20	30	40	10			
C-Comercialización (tn)	27.448						20	30	35	10	5		
<b>CÓRDOBA</b>													
A-Siembra (ha)	255	10	15	30	30	15							
B-Recolección (tn)	9.029						20	30	40	10			
C-Comercialización (tn)	8.577						20	30	35	10	5		
<b>GRANADA</b>													
A-Siembra (ha)	2.346			70	30								
B-Recolección (tn)	192.330						50	16		34			
C-Comercialización (tn)	190.406						50	16		34			
<b>HUELVA</b>													
A-Siembra (ha)	151		5	40	55								
B-Recolección (tn)	7.008						15	35	40	10			
C-Comercialización (tn)	7.008						15	35	40	10			
<b>JAÉN</b>													
A-Siembra (ha)	178	10	15	30	30	15							
B-Recolección (tn)	6.570						20	30	40	10			
C-Comercialización (tn)	6.570						20	30	40	10			
<b>MÁLAGA</b>													
A-Siembra (ha)	355			70	30								
B-Recolección (tn)	23.799						86	5	4	5			
C-Comercialización (tn)	23.799						86	5	4	5			
<b>SEVILLA</b>													
A-Siembra (ha)	6.037	10	15	30	30	15							
B-Recolección (tn)	580.583						20	30	40	10			
C-Comercialización (tn)	580.583						20	30	35	10	5		
<b>ANDALUCÍA</b>													
A-Siembra (ha)	11.370	6	10	40	34	10							
B-Recolección (tn)	958.174						30	25	28	17			
C-Comercialización (tn)	949.113						30	25	25	17	3		
<b>LAS PALMAS</b>													
A-Siembra (ha)	151			20	50	30							
B-Recolección (tn)	13.293						27	29	17	27			
C-Comercialización (tn)	13.293						27	29	17	27			
<b>SANTA CRUZ DE TENERIFE</b>													
A-Siembra (ha)	187			20	50	30							
B-Recolección (tn)	14.154						31	27	23	19			
C-Comercialización (tn)	14.111						31	27	23	19			
<b>CANARIAS</b>													
A-Siembra (ha)	338			20	50	30							
B-Recolección (tn)	27.447						29	28	20	23			
C-Comercialización (tn)	27.404						29	28	20	23			

Tomate recolección 1-VI al 30-IX													
Provincia y comunidad autónoma	Dato	Mes											
		Ene.	Feb.	Mar.	Abr.	May	Jun.	Jul.	Ago.	Sep.	Oct.	Nov	Dic.
<b>TOTAL NACIONAL</b>													
A-Siembra (ha)	41.717	2	3	26	60	8	1						
B-Recolección (tn)	3.365.663						10	15	45	29	1		
C-Comercialización (tn)	3.289.299						10	15	44	29	2		



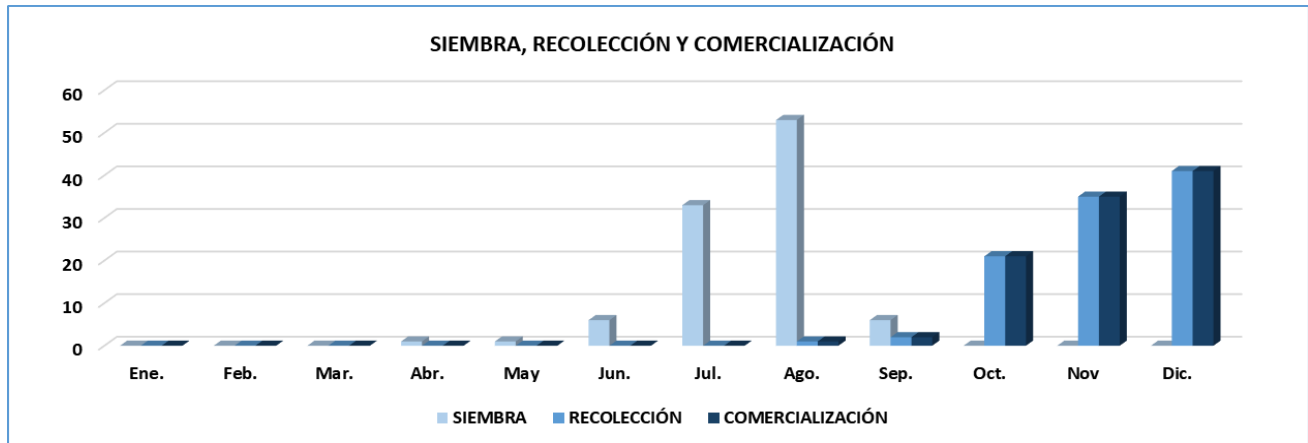
Tomate recolección 1-X al 31-XII													
Provincia y comunidad autónoma	Dato	Mes											
		Ene.	Feb.	Mar.	Abr.	May	Jun.	Jul.	Ago.	Sep.	Oct.	Nov	Dic.
<b>A CORUÑA</b>													
A-Siembra (ha)	7							50	50				
B-Recolección (tn)	257										25	50	25
C-Comercialización (tn)	110										25	50	25
<b>LUGO</b>													
A-Siembra (ha)	2							50	50				
B-Recolección (tn)	170										40	40	20
C-Comercialización (tn)	68										40	40	20
<b>OURENSE</b>													
A-Siembra (ha)	3							50	50				
B-Recolección (tn)	286										25	50	25
C-Comercialización (tn)	98										25	50	25
<b>PONTEVEDRA</b>													
A-Siembra (ha)	15							50	50				
B-Recolección (tn)	1.281										25	50	25
C-Comercialización (tn)	432										25	50	25
<b>GALICIA</b>													
A-Siembra (ha)	27							50	50				
B-Recolección (tn)	1.994										26	49	25
C-Comercialización (tn)	708										26	49	25
<b>PRINCIPADO DE ASTURIAS</b>													
A-Siembra (ha)	0												
B-Recolección (tn)	0												
C-Comercialización (tn)	0												
<b>CANTABRIA</b>													
A-Siembra (ha)	0												
B-Recolección (tn)	0												
C-Comercialización (tn)	0												
<b>ÁLAVA</b>													
A-Siembra (ha)	0												
B-Recolección (tn)	0												
C-Comercialización (tn)	0												
<b>GUIPÚZCOA</b>													
A-Siembra (ha)	4				50	50							
B-Recolección (tn)	206										80	20	
C-Comercialización (tn)	175										80	20	
<b>VIZCAYA</b>													
A-Siembra (ha)	0												
B-Recolección (tn)	0												
C-Comercialización (tn)	0												
<b>PAÍS VASCO</b>													
A-Siembra (ha)	4				50	50							
B-Recolección (tn)	206										80	20	
C-Comercialización (tn)	175										80	20	
<b>COMUNIDAD FORAL DE NAVARRA</b>													
A-Siembra (ha)	0												
B-Recolección (tn)	0												
C-Comercialización (tn)	0												
<b>LA RIOJA</b>													
A-Siembra (ha)	0												
B-Recolección (tn)	0												
C-Comercialización (tn)	0												
<b>HUESCA</b>													
A-Siembra (ha)	0												
B-Recolección (tn)	0												
C-Comercialización (tn)	0												
<b>TERUEL</b>													
A-Siembra (ha)	0												
B-Recolección (tn)	0												
C-Comercialización (tn)	0												

Tomate recolección 1-X al 31-XII													
Provincia y comunidad autónoma	Dato	Mes											
		Ene.	Feb.	Mar.	Abr.	May	Jun.	Jul.	Ago.	Sep.	Oct.	Nov	Dic.
<b>ZARAGOZA</b>													
A-Siembra (ha)	0												
B-Recolección (tn)	0												
C-Comercialización (tn)	0												
<b>ARAGÓN</b>													
A-Siembra (ha)	0												
B-Recolección (tn)	0												
C-Comercialización (tn)	0												
<b>BARCELONA</b>													
A-Siembra (ha)	39				50	30	10	10					
B-Recolección (tn)	2.021										65	20	15
C-Comercialización (tn)	1.995										65	20	15
<b>GIRONA</b>													
A-Siembra (ha)	0												
B-Recolección (tn)	0												
C-Comercialización (tn)	0												
<b>LLEIDA</b>													
A-Siembra (ha)	37						80	20					
B-Recolección (tn)	1.376										70	30	
C-Comercialización (tn)	988										60	40	
<b>TARRAGONA</b>													
A-Siembra (ha)	54							20	40	40			
B-Recolección (tn)	2.049	15									15	35	35
C-Comercialización (tn)	2.041	15									15	35	35
<b>CATALUÑA</b>													
A-Siembra (ha)	130				15	9	25	17	17	17			
B-Recolección (tn)	5.446	6									47	28	19
C-Comercialización (tn)	5.024	6									44	30	20
<b>ILLES BALEARES</b>													
A-Siembra (ha)	70				50	50							
B-Recolección (tn)	1.820										40	30	30
C-Comercialización (tn)	1.820										40	30	30
<b>ÁVILA</b>													
A-Siembra (ha)	0												
B-Recolección (tn)	0												
C-Comercialización (tn)	0												
<b>BURGOS</b>													
A-Siembra (ha)	0												
B-Recolección (tn)	0												
C-Comercialización (tn)	0												
<b>LEÓN</b>													
A-Siembra (ha)	0												
B-Recolección (tn)	0												
C-Comercialización (tn)	0												
<b>PALENCIA</b>													
A-Siembra (ha)	0												
B-Recolección (tn)	0												
C-Comercialización (tn)	0												
<b>SALAMANCA</b>													
A-Siembra (ha)	3			50	50								
B-Recolección (tn)	108			50	50								
C-Comercialización (tn)	0												
<b>SEGOVIA</b>													
A-Siembra (ha)	0												
B-Recolección (tn)	0												
C-Comercialización (tn)	0												
<b>SORIA</b>													
A-Siembra (ha)	0												
B-Recolección (tn)	0												
C-Comercialización (tn)	0												

Tomate recolección 1-X al 31-XII													
Provincia y comunidad autónoma	Dato	Mes											
		Ene.	Feb.	Mar.	Abr.	May	Jun.	Jul.	Ago.	Sep.	Oct.	Nov	Dic.
<b>VALLADOLID</b>													
A-Siembra (ha)	0												
B-Recolección (tn)	0												
C-Comercialización (tn)	0												
<b>ZAMORA</b>													
A-Siembra (ha)	0												
B-Recolección (tn)	0												
C-Comercialización (tn)	0												
<b>CASTILLA Y LEÓN</b>													
A-Siembra (ha)	3			50	50								
B-Recolección (tn)	108			50	50								
C-Comercialización (tn)	0												
<b>COMUNIDAD DE MADRID</b>													
A-Siembra (ha)													
B-Recolección (tn)													
C-Comercialización (tn)													
<b>ALBACETE</b>													
A-Siembra (ha)	0												
B-Recolección (tn)	0												
C-Comercialización (tn)	0												
<b>CIUDAD REAL</b>													
A-Siembra (ha)	0												
B-Recolección (tn)	0												
C-Comercialización (tn)	0												
<b>CUENCA</b>													
A-Siembra (ha)	0												
B-Recolección (tn)	0												
C-Comercialización (tn)	0												
<b>GUADALAJARA</b>													
A-Siembra (ha)	0												
B-Recolección (tn)	0												
C-Comercialización (tn)	0												
<b>TOLEDO</b>													
A-Siembra (ha)	0												
B-Recolección (tn)	0												
C-Comercialización (tn)	0												
<b>CASTILLA - LA MANCHA</b>													
A-Siembra (ha)	0												
B-Recolección (tn)	0												
C-Comercialización (tn)	0												
<b>ALICANTE</b>													
A-Siembra (ha)	279							30	65	5			
B-Recolección (tn)	36.750										20	30	50
C-Comercialización (tn)	34.472										20	30	50
<b>CASTELLÓN</b>													
A-Siembra (ha)	74						30	40	30				
B-Recolección (tn)	1.944								40	40	20		
C-Comercialización (tn)	1.812								40	40	20		
<b>VALENCIA</b>													
A-Siembra (ha)	52							30	65	5			
B-Recolección (tn)	1.984										20	30	50
C-Comercialización (tn)	1.943										20	30	50
<b>COMUNITAT VALENCIANA</b>													
A-Siembra (ha)	405						5	32	59	4			
B-Recolección (tn)	40.678								2	2	20	29	47
C-Comercialización (tn)	38.227								2	2	20	29	47
<b>REGIÓN DE MURCIA</b>													
A-Siembra (ha)	978						20	70	10				
B-Recolección (tn)	103.898								5	10	20	35	30
C-Comercialización (tn)	100.781								5	10	20	35	30

Tomate recolección 1-X al 31-XII													
Provincia y comunidad autónoma	Dato	Mes											
		Ene.	Feb.	Mar.	Abr.	May	Jun.	Jul.	Ago.	Sep.	Oct.	Nov	Dic.
<b>BADAJOS</b>													
A-Siembra (ha)	0												
B-Recolección (tn)	0												
C-Comercialización (tn)	0												
<b>CÁCERES</b>													
A-Siembra (ha)	0												
B-Recolección (tn)	0												
C-Comercialización (tn)	0												
<b>EXTREMADURA</b>													
A-Siembra (ha)	0												
B-Recolección (tn)	0												
C-Comercialización (tn)	0												
<b>ALMERÍA</b>													
A-Siembra (ha)	2.246							30	70				
B-Recolección (tn)	235.582										17	36	47
C-Comercialización (tn)	221.447										17	36	47
<b>CÁDIZ</b>													
A-Siembra (ha)	185							25	45	30			
B-Recolección (tn)	6.516										25	40	35
C-Comercialización (tn)	6.316	20									15	35	30
<b>CÓRDOBA</b>													
A-Siembra (ha)	0												
B-Recolección (tn)	0												
C-Comercialización (tn)	0												
<b>GRANADA</b>													
A-Siembra (ha)	469								75	25			
B-Recolección (tn)	48.673										33	30	37
C-Comercialización (tn)	48.185										33	30	37
<b>HUELVA</b>													
A-Siembra (ha)	14						40	50	10				
B-Recolección (tn)	350										25	55	20
C-Comercialización (tn)	350										25	55	20
<b>JAÉN</b>													
A-Siembra (ha)	15							25	45	30			
B-Recolección (tn)	375										25	40	35
C-Comercialización (tn)	375										25	40	35
<b>MÁLAGA</b>													
A-Siembra (ha)	201								75	25			
B-Recolección (tn)	13.152										74	26	
C-Comercialización (tn)	13.152										74	26	
<b>SEVILLA</b>													
A-Siembra (ha)	28							25	45	30			
B-Recolección (tn)	2.408										25	40	35
C-Comercialización (tn)	2.408	20									15	35	30
<b>ANDALUCÍA</b>													
A-Siembra (ha)	3.158							23	70	7			
B-Recolección (tn)	307.056										22	35	43
C-Comercialización (tn)	292.233	1									22	35	42
<b>LAS PALMAS</b>													
A-Siembra (ha)	172						20	20	40	20			
B-Recolección (tn)	17.853										7	48	45
C-Comercialización (tn)	17.852										7	48	45
<b>SANTA CRUZ DE TENERIFE</b>													
A-Siembra (ha)	31						20	20	40	20			
B-Recolección (tn)	2.796										9	38	53
C-Comercialización (tn)	2.787										9	38	53
<b>CANARIAS</b>													
A-Siembra (ha)	203						20	20	40	20			
B-Recolección (tn)	20.649										7	47	46
C-Comercialización (tn)	20.639										7	47	46

Tomate recolección 1-X al 31-XII													
Provincia y comunidad autónoma	Dato	Mes											
		Ene.	Feb.	Mar.	Abr.	May	Jun.	Jul.	Ago.	Sep.	Oct.	Nov	Dic.
<b>TOTAL NACIONAL</b>													
A-Siembra (ha)	4.978				1	1	6	33	53	6			
B-Recolección (tn)	481.855								1	2	21	35	41
C-Comercialización (tn)	459.607								1	2	21	35	41



Tomate para conserva													
Provincia y comunidad autónoma	Dato	Mes											
		Ene.	Feb.	Mar.	Abr.	May	Jun.	Jul.	Ago.	Sep.	Oct.	Nov	Dic.
<b>A CORUÑA</b>													
A-Siembra (ha)	0												
B-Recolección (tn)	0												
C-Comercialización (tn)	0												
<b>LUGO</b>													
A-Siembra (ha)	0												
B-Recolección (tn)	0												
C-Comercialización (tn)	0												
<b>OURENSE</b>													
A-Siembra (ha)	0												
B-Recolección (tn)	0												
C-Comercialización (tn)	0												
<b>PONTEVEDRA</b>													
A-Siembra (ha)	0												
B-Recolección (tn)	0												
C-Comercialización (tn)	0												
<b>GALICIA</b>													
A-Siembra (ha)	0												
B-Recolección (tn)	0												
C-Comercialización (tn)	0												
<b>PRINCIPADO DE ASTURIAS</b>													
A-Siembra (ha)	0												
B-Recolección (tn)	0												
C-Comercialización (tn)	0												
<b>CANTABRIA</b>													
A-Siembra (ha)	0												
B-Recolección (tn)	0												
C-Comercialización (tn)	0												
<b>ÁLAVA</b>													
A-Siembra (ha)	0												
B-Recolección (tn)	0												
C-Comercialización (tn)	0												
<b>GUIPÚZCOA</b>													
A-Siembra (ha)	0												
B-Recolección (tn)	0												
C-Comercialización (tn)	0												
<b>VIZCAYA</b>													
A-Siembra (ha)	0												
B-Recolección (tn)	0												
C-Comercialización (tn)	0												
<b>PAÍS VASCO</b>													
A-Siembra (ha)	0												
B-Recolección (tn)	0												
C-Comercialización (tn)	0												
<b>COMUNIDAD FORAL DE NAVARRA</b>													
A-Siembra (ha)	1.941				10	60	30						
B-Recolección (tn)	154.568								30	65	5		
C-Comercialización (tn)	154.568								30	65	5		
<b>LA RIOJA</b>													
A-Siembra (ha)	84				10	85	5						
B-Recolección (tn)	6.620									70	30		
C-Comercialización (tn)	6.620									70	30		
<b>HUESCA</b>													
A-Siembra (ha)	0												
B-Recolección (tn)	0												
C-Comercialización (tn)	0												
<b>TERUEL</b>													
A-Siembra (ha)	0												
B-Recolección (tn)	0												
C-Comercialización (tn)	0												

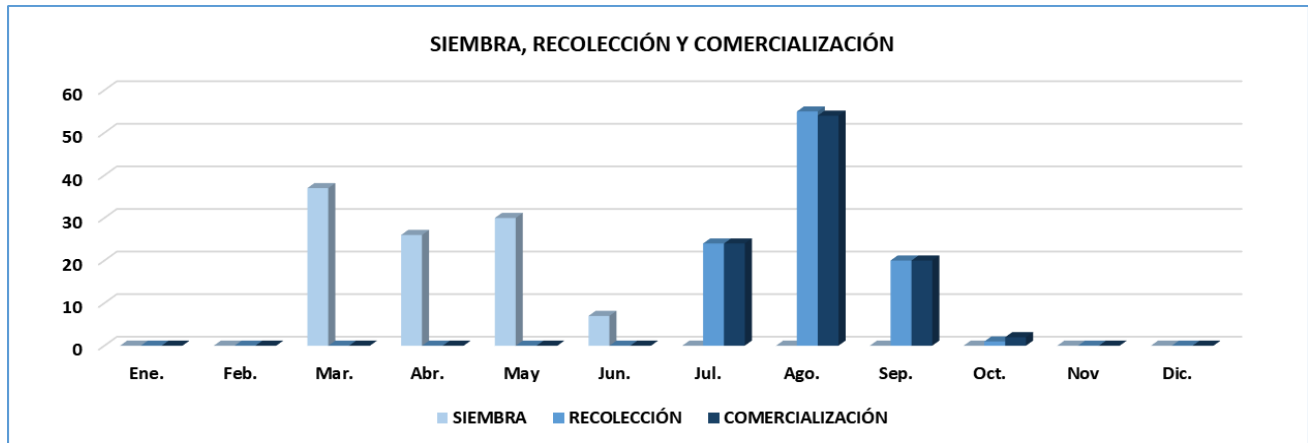


Tomate para conserva													
Provincia y comunidad autónoma	Dato	Mes											
		Ene.	Feb.	Mar.	Abr.	May	Jun.	Jul.	Ago.	Sep.	Oct.	Nov	Dic.
<b>ZARAGOZA</b>													
A-Siembra (ha)	600				20	80							
B-Recolección (tn)	48.000							30	45	25			
C-Comercialización (tn)	48.000							30	45	25			
<b>ARAGÓN</b>													
A-Siembra (ha)	600				20	80							
B-Recolección (tn)	48.000							30	45	25			
C-Comercialización (tn)	48.000							30	45	25			
<b>BARCELONA</b>													
A-Siembra (ha)	0												
B-Recolección (tn)	0												
C-Comercialización (tn)	0												
<b>GIRONA</b>													
A-Siembra (ha)	0												
B-Recolección (tn)	0												
C-Comercialización (tn)	0												
<b>LLEIDA</b>													
A-Siembra (ha)	0												
B-Recolección (tn)	0												
C-Comercialización (tn)	0												
<b>TARRAGONA</b>													
A-Siembra (ha)	0												
B-Recolección (tn)	0												
C-Comercialización (tn)	0												
<b>CATALUÑA</b>													
A-Siembra (ha)	0												
B-Recolección (tn)	0												
C-Comercialización (tn)	0												
<b>ILLES BALEARES</b>													
A-Siembra (ha)	0												
B-Recolección (tn)	0												
C-Comercialización (tn)	0												
<b>ÁVILA</b>													
A-Siembra (ha)	0												
B-Recolección (tn)	0												
C-Comercialización (tn)	0												
<b>BURGOS</b>													
A-Siembra (ha)	0												
B-Recolección (tn)	0												
C-Comercialización (tn)	0												
<b>LEÓN</b>													
A-Siembra (ha)	0												
B-Recolección (tn)	0												
C-Comercialización (tn)	0												
<b>PALENCIA</b>													
A-Siembra (ha)	0												
B-Recolección (tn)	0												
C-Comercialización (tn)	0												
<b>SALAMANCA</b>													
A-Siembra (ha)	0												
B-Recolección (tn)	0												
C-Comercialización (tn)	0												
<b>SEGOVIA</b>													
A-Siembra (ha)	0												
B-Recolección (tn)	0												
C-Comercialización (tn)	0												
<b>SORIA</b>													
A-Siembra (ha)	0												
B-Recolección (tn)	0												
C-Comercialización (tn)	0												

Tomate para conserva												
Provincia y comunidad autónoma	Dato	Mes										
		Ene.	Feb.	Mar.	Abr.	May	Jun.	Jul.	Ago.	Sep.	Oct.	Nov
<b>VALLADOLID</b>												
A-Siembra (ha)	0											
B-Recolección (tn)	0											
C-Comercialización (tn)	0											
<b>ZAMORA</b>												
A-Siembra (ha)	0											
B-Recolección (tn)	0											
C-Comercialización (tn)	0											
<b>CASTILLA Y LEÓN</b>												
A-Siembra (ha)	0											
B-Recolección (tn)	0											
C-Comercialización (tn)	0											
<b>COMUNIDAD DE MADRID</b>												
A-Siembra (ha)	0											
B-Recolección (tn)	0											
C-Comercialización (tn)	0											
<b>ALBACETE</b>												
A-Siembra (ha)	0											
B-Recolección (tn)	0											
C-Comercialización (tn)	0											
<b>CIUDAD REAL</b>												
A-Siembra (ha)	199				50	50						
B-Recolección (tn)	16.620							50	50			
C-Comercialización (tn)	16.620							30	60	10		
<b>CUENCA</b>												
A-Siembra (ha)	0											
B-Recolección (tn)	0											
C-Comercialización (tn)	0											
<b>GUADALAJARA</b>												
A-Siembra (ha)	0											
B-Recolección (tn)	0											
C-Comercialización (tn)	0											
<b>TOLEDO</b>												
A-Siembra (ha)	491				50	50						
B-Recolección (tn)	43.297							50	50			
C-Comercialización (tn)	42.864							50	50			
<b>CASTILLA - LA MANCHA</b>												
A-Siembra (ha)	690				50	50						
B-Recolección (tn)	59.917							50	50			
C-Comercialización (tn)	59.484							44	53	3		
<b>ALICANTE</b>												
A-Siembra (ha)	0											
B-Recolección (tn)	0											
C-Comercialización (tn)	0											
<b>CASTELLÓN</b>												
A-Siembra (ha)	0											
B-Recolección (tn)	0											
C-Comercialización (tn)	0											
<b>VALENCIA</b>												
A-Siembra (ha)	0											
B-Recolección (tn)	0											
C-Comercialización (tn)	0											
<b>COMUNITAT VALENCIANA</b>												
A-Siembra (ha)	0											
B-Recolección (tn)	0											
C-Comercialización (tn)	0											
<b>REGIÓN DE MURCIA</b>												
A-Siembra (ha)	0											
B-Recolección (tn)	0											
C-Comercialización (tn)	0											

Tomate para conserva												
Provincia y comunidad autónoma	Dato	Mes										
		Ene.	Feb.	Mar.	Abr.	May	Jun.	Jul.	Ago.	Sep.	Oct.	Nov
<b>BADAJOS</b>												
A-Siembra (ha)	0											
B-Recolección (tn)	0											
C-Comercialización (tn)	0											
<b>CÁCERES</b>												
A-Siembra (ha)	0											
B-Recolección (tn)	0											
C-Comercialización (tn)	0											
<b>EXTREMADURA</b>												
A-Siembra (ha)	0											
B-Recolección (tn)	0											
C-Comercialización (tn)	0											
<b>ALMERÍA</b>												
A-Siembra (ha)	0											
B-Recolección (tn)	0											
C-Comercialización (tn)	0											
<b>CÁDIZ</b>												
A-Siembra (ha)	438			60	30	10						
B-Recolección (tn)	12.214							35	65			
C-Comercialización (tn)	12.214							35	65			
<b>CÓRDOBA</b>												
A-Siembra (ha)	0											
B-Recolección (tn)	0											
C-Comercialización (tn)	0											
<b>GRANADA</b>												
A-Siembra (ha)	0											
B-Recolección (tn)	0											
C-Comercialización (tn)	0											
<b>HUELVA</b>												
A-Siembra (ha)	0											
B-Recolección (tn)	0											
C-Comercialización (tn)	0											
<b>JAÉN</b>												
A-Siembra (ha)	0											
B-Recolección (tn)	0											
C-Comercialización (tn)	0											
<b>MÁLAGA</b>												
A-Siembra (ha)	0											
B-Recolección (tn)	0											
C-Comercialización (tn)	0											
<b>SEVILLA</b>												
A-Siembra (ha)	4.855			60	30	10						
B-Recolección (tn)	457.807							35	65			
C-Comercialización (tn)	457.807							35	65			
<b>ANDALUCÍA</b>												
A-Siembra (ha)	5.293			60	30	10						
B-Recolección (tn)	470.021							35	65			
C-Comercialización (tn)	470.021							35	65			
<b>LAS PALMAS</b>												
A-Siembra (ha)	0											
B-Recolección (tn)	0											
C-Comercialización (tn)	0											
<b>SANTA CRUZ DE TENERIFE</b>												
A-Siembra (ha)	0											
B-Recolección (tn)	0											
C-Comercialización (tn)	0											
<b>CANARIAS</b>												
A-Siembra (ha)	0											
B-Recolección (tn)	0											
C-Comercialización (tn)	0											

Tomate para conserva													
Provincia y comunidad autónoma	Dato	Mes											
		Ene.	Feb.	Mar.	Abr.	May	Jun.	Jul.	Ago.	Sep.	Oct.	Nov	Dic.
<b>TOTAL NACIONAL</b>													
A-Siembra (ha)	8.608			37	26	30	7						
B-Recolección (tn)	739.126							24	55	20	1		
C-Comercialización (tn)	738.693							24	54	20	2		



Pimiento consumo fresco												
Provincia y comunidad autónoma	Dato	Mes										
		Ene.	Feb.	Mar.	Abr.	May	Jun.	Jul.	Ago.	Sep.	Oct.	Nov
<b>A CORUÑA</b>												
A-Siembra (ha)	414			34	33	33						
B-Recolección (tn)	24.393					10	10	20	20	20	20	
C-Comercialización (tn)	13.417					10	10	20	20	20	20	
<b>LUGO</b>												
A-Siembra (ha)	148			10	40	40	10					
B-Recolección (tn)	8.238							20	30	30	20	
C-Comercialización (tn)	4.531							20	30	30	20	
<b>OURENSE</b>												
A-Siembra (ha)	212			25	50	25						
B-Recolección (tn)	13.103					10	20	20	20	20	10	
C-Comercialización (tn)	7.206					10	20	20	20	20	10	
<b>PONTEVEDRA</b>												
A-Siembra (ha)	416				50	50						
B-Recolección (tn)	21.620						10	25	30	25	10	
C-Comercialización (tn)	11.891						10	25	30	25	10	
<b>GALICIA</b>												
A-Siembra (ha)	1.190			18	43	38	1					
B-Recolección (tn)	67.354					6	11	22	23	23	15	
C-Comercialización (tn)	37.045					6	11	22	23	23	15	
<b>PRINCIPADO DE ASTURIAS</b>												
A-Siembra (ha)	42			25	30	30	15					
B-Recolección (tn)	390						10	30	30	25	5	
C-Comercialización (tn)	339						10	30	30	25	5	
<b>CANTABRIA</b>												
A-Siembra (ha)	7				20	70	10					
B-Recolección (tn)	112								20	70	10	
C-Comercialización (tn)	112								20	70	10	
<b>ÁLAVA</b>												
A-Siembra (ha)	45			2	10	8	80					
B-Recolección (tn)	798					2	6	20	40	20	12	
C-Comercialización (tn)	96					2	6	20	40	20	12	
<b>GUIPÚZCOA</b>												
A-Siembra (ha)	36		1	2	10	85	2					
B-Recolección (tn)	609			1	2	10	14	22	26	20	5	
C-Comercialización (tn)	231			1	2	10	14	22	26	20	5	
<b>VIZCAYA</b>												
A-Siembra (ha)	214		1	2	10	85	2					
B-Recolección (tn)	3.427			1	2	10	14	22	26	20	5	
C-Comercialización (tn)	1.645				3	10	14	22	26	20	5	
<b>PAÍS VASCO</b>												
A-Siembra (ha)	295		1	2	10	73	14					
B-Recolección (tn)	4.834			1	2	9	13	22	27	20	6	
C-Comercialización (tn)	1.972				3	10	14	22	26	20	5	
<b>COMUNIDAD FORAL DE NAVARRA</b>												
A-Siembra (ha)	70				100							
B-Recolección (tn)	1.761							1	22	32	30	15
C-Comercialización (tn)	1.741							1	22	32	30	15
<b>LA RIOJA</b>												
A-Siembra (ha)	91				6	85	9					
B-Recolección (tn)	2.379							3	8	45	44	
C-Comercialización (tn)	1.775							3	8	40	40	9
<b>HUESCA</b>												
A-Siembra (ha)	2		10	80	10							
B-Recolección (tn)	60							5	30	30	30	5
C-Comercialización (tn)	60							5	30	30	30	5
<b>TERUEL</b>												
A-Siembra (ha)	1		10	80	10							
B-Recolección (tn)	30							5	30	30	30	5
C-Comercialización (tn)	30							5	30	30	30	5

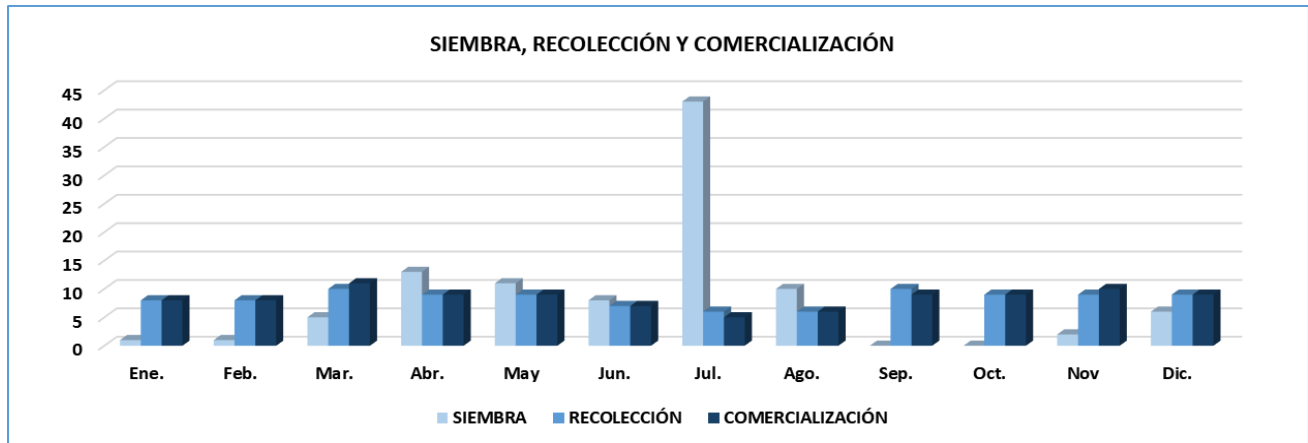
Pimiento consumo fresco												
Provincia y comunidad autónoma	Dato	Mes										
		ENE.	FEB.	MAR.	ABR.	MAY.	JUN.	JUL.	AGO.	SEP.	OCT.	NOV.
<b>ZARAGOZA</b>												
A-Siembra (ha)	114		10	80	10							
B-Recolección (tn)	1.650							5	30	30	30	5
C-Comercialización (tn)	1.650							5	30	30	30	5
<b>ARAGÓN</b>												
A-Siembra (ha)	117		10	80	10							
B-Recolección (tn)	1.740							5	30	30	30	5
C-Comercialización (tn)	1.740							5	30	30	30	5
<b>BARCELONA</b>												
A-Siembra (ha)	83			10	55	35						
B-Recolección (tn)	2.252						10	25	30	25	10	
C-Comercialización (tn)	2.141						10	25	30	25	10	
<b>GIRONA</b>												
A-Siembra (ha)	34			10	80	10						
B-Recolección (tn)	739							10	70	20		
C-Comercialización (tn)	721							10	70	20		
<b>LLEIDA</b>												
A-Siembra (ha)	28				80	20						
B-Recolección (tn)	581							50	30	20		
C-Comercialización (tn)	233							40	30	30		
<b>TARRAGONA</b>												
A-Siembra (ha)	135				40	60						
B-Recolección (tn)	3.257						30	50	20			
C-Comercialización (tn)	3.244						30	50	20			
<b>CATALUÑA</b>												
A-Siembra (ha)	280			4	53	43						
B-Recolección (tn)	6.829						18	37	30	12	3	
C-Comercialización (tn)	6.339						19	37	29	12	3	
<b>ILLES BALEARES</b>												
A-Siembra (ha)	77				50	50						
B-Recolección (tn)	2.385							25	25	25	25	
C-Comercialización (tn)	2.385							25	25	25	25	
<b>ÁVILA</b>												
A-Siembra (ha)	9			50	50							
B-Recolección (tn)	220							50	50			
C-Comercialización (tn)	190							50	50			
<b>BURGOS</b>												
A-Siembra (ha)	4				70	30						
B-Recolección (tn)	120							10	50	30	10	
C-Comercialización (tn)	114							10	50	30	10	
<b>LEÓN</b>												
A-Siembra (ha)	78					20	80					
B-Recolección (tn)	1.396									20	80	
C-Comercialización (tn)	1.381									10	90	
<b>PALENCIA</b>												
A-Siembra (ha)	4					80	20					
B-Recolección (tn)	101							10	20	35	25	10
C-Comercialización (tn)	97								30	30	30	10
<b>SALAMANCA</b>												
A-Siembra (ha)	8				50	50						
B-Recolección (tn)	144								30	30	30	10
C-Comercialización (tn)	94								30	30	30	10
<b>SEGOVIA</b>												
A-Siembra (ha)	15					100						
B-Recolección (tn)	307								40	60		
C-Comercialización (tn)	306								40	60		
<b>SORIA</b>												
A-Siembra (ha)	0											
B-Recolección (tn)	0											
C-Comercialización (tn)	0											

Pimiento consumo fresco													
Provincia y comunidad autónoma	Dato	Mes											
		Ene.	Feb.	Mar.	Abr.	May	Jun.	Jul.	Ago.	Sep.	Oct.	Nov	Dic.
<b>VALLADOLID</b>													
A-Siembra (ha)	6				50	50							
B-Recolección (tn)	160								30	30	30	10	
C-Comercialización (tn)	159								30	30	30	10	
<b>ZAMORA</b>													
A-Siembra (ha)	38				20	80							
B-Recolección (tn)	904								5	75	20		
C-Comercialización (tn)	853								5	75	20		
<b>CASTILLA Y LEÓN</b>													
A-Siembra (ha)	162			3	14	44	39						
B-Recolección (tn)	3.352							4	13	39	43	1	
C-Comercialización (tn)	3.194							3	13	34	49	1	
<b>COMUNIDAD DE MADRID</b>													
A-Siembra (ha)													
B-Recolección (tn)													
C-Comercialización (tn)													
<b>ALBACETE</b>													
A-Siembra (ha)	111				10	90							
B-Recolección (tn)	4.847								15	60	25		
C-Comercialización (tn)	4.845								10	55	25	10	
<b>CIUDAD REAL</b>													
A-Siembra (ha)	763				60	40							
B-Recolección (tn)	30.507								20	50	30		
C-Comercialización (tn)	30.485								15	55	20	10	
<b>CUENCA</b>													
A-Siembra (ha)	24				10	90							
B-Recolección (tn)	259								15	60	25		
C-Comercialización (tn)	200								10	55	25	10	
<b>GUADALAJARA</b>													
A-Siembra (ha)	19					100							
B-Recolección (tn)	353								25	50	25		
C-Comercialización (tn)	353								10	40	40	10	
<b>TOLEDO</b>													
A-Siembra (ha)	113				50	50							
B-Recolección (tn)	4.173							5	40	30	15	10	
C-Comercialización (tn)	4.131							5	40	30	15	10	
<b>CASTILLA - LA MANCHA</b>													
A-Siembra (ha)	1.030				51	49							
B-Recolección (tn)	40.139							1	21	49	28	1	
C-Comercialización (tn)	40.014							1	17	52	20	10	
<b>ALICANTE</b>													
A-Siembra (ha)	294	75	15	10									
B-Recolección (tn)	32.492			10	25	30	15	10	5	5			
C-Comercialización (tn)	32.107				15	20	20	20	15	10			
<b>CASTELLÓN</b>													
A-Siembra (ha)	128			30	60							10	
B-Recolección (tn)	2.993		3	3	4		20	30	25	10	5		
C-Comercialización (tn)	2.857		3	3	4		20	30	25	10	5		
<b>VALENCIA</b>													
A-Siembra (ha)	330		25	45	30								
B-Recolección (tn)	17.316						10	40	35	15			
C-Comercialización (tn)	17.310						10	40	35	15			
<b>COMUNITAT VALENCIANA</b>													
A-Siembra (ha)	752	29	17	29	23							2	
B-Recolección (tn)	52.801			6	16	18	14	21	16	9			
C-Comercialización (tn)	52.274				9	12	17	28	22	12			
<b>REGIÓN DE MURCIA</b>													
A-Siembra (ha)	1.247											20	80
B-Recolección (tn)	131.384			5	20	25	30	10	10				
C-Comercialización (tn)	131.384			5	20	25	30	10	10				

Pimiento consumo fresco													
Provincia y comunidad autónoma	Dato	Mes											
		Ene.	Feb.	Mar.	Abr.	May	Jun.	Jul.	Ago.	Sep.	Oct.	Nov	Dic.
<b>BADAJOS</b>													
A-Siembra (ha)	20	20	10	10						10	10	20	20
B-Recolección (tn)	3.078	10	10	10	10	10	10	10	5		5	10	10
C-Comercialización (tn)	3.078	10	10	10	10	10	10	10	5		5	10	10
<b>CÁCERES</b>													
A-Siembra (ha)	13			50	50								
B-Recolección (tn)	457								30	60	10		
C-Comercialización (tn)	457								30	60	10		
<b>EXTREMADURA</b>													
A-Siembra (ha)	33	12	6	26	20					6	6	12	12
B-Recolección (tn)	3.535	9	9	9	9	9	9	9	7	7	5	9	9
C-Comercialización (tn)	3.535	9	9	9	9	9	9	9	7	7	5	9	9
<b>ALMERÍA</b>													
A-Siembra (ha)	9.398					1	12	70	17				
B-Recolección (tn)	649.287	12	12	16	9	6				7	10	14	14
C-Comercialización (tn)	626.979	12	12	16	9	6				7	10	14	14
<b>CÁDIZ</b>													
A-Siembra (ha)	388		5	15	40	30	10						
B-Recolección (tn)	16.908					10	15	35	30	10			
C-Comercialización (tn)	12.955					10	15	35	30	10			
<b>CÓRDOBA</b>													
A-Siembra (ha)	212		5	15	40	30	10						
B-Recolección (tn)	4.260					10	15	35	35	5			
C-Comercialización (tn)	4.005					10	15	35	35	5			
<b>GRANADA</b>													
A-Siembra (ha)	903					1	12	70	17				
B-Recolección (tn)	52.405	10	7	7	9	23	24			5	5	5	5
C-Comercialización (tn)	40.476	10	7	7	9	23	24			5	5	5	5
<b>HUELVA</b>													
A-Siembra (ha)	92	5	5	25	40	10					5	5	5
B-Recolección (tn)	2.210			5	5	10	15	20	30	15			
C-Comercialización (tn)	1.326			5	5	10	15	20	30	15			
<b>JAÉN</b>													
A-Siembra (ha)	129				100								
B-Recolección (tn)	3.821						20	30	20	10	10	10	
C-Comercialización (tn)	3.712						20	30	20	10	10	10	
<b>MÁLAGA</b>													
A-Siembra (ha)	415			25	50	25							
B-Recolección (tn)	17.910						2	20	16	28	27	7	
C-Comercialización (tn)	17.910						2	20	16	28	27	7	
<b>SEVILLA</b>													
A-Siembra (ha)	238		5	15	40	30	10						
B-Recolección (tn)	7.070					10	15	35	30	10			
C-Comercialización (tn)	7.070					10	15	35	30	10			
<b>ANDALUCÍA</b>													
A-Siembra (ha)	11.775			2	6	4	11	62	15				
B-Recolección (tn)	753.871	11	11	15	8	7	2	2	2	7	10	13	12
C-Comercialización (tn)	714.433	11	11	13	8	7	2	2	2	8	10	13	13
<b>LAS PALMAS</b>													
A-Siembra (ha)	142		5	10	5		10	20	30	20			
B-Recolección (tn)	9.821	8	7	11	5	5	9	8	9	10	6	10	12
C-Comercialización (tn)	9.821	8	7	11	5	5	9	8	9	10	6	10	12
<b>SANTA CRUZ DE TENERIFE</b>													
A-Siembra (ha)	92		5	10	5		10	20	30	20			
B-Recolección (tn)	5.990	15	7	10	8	5	7	3	4	8	9	11	13
C-Comercialización (tn)	5.810	15	7	10	8	5	7	3	4	8	9	11	13
<b>CANARIAS</b>													
A-Siembra (ha)	234		5	10	5		10	20	30	20			
B-Recolección (tn)	15.811	11	7	11	6	5	8	6	7	9	7	10	13
C-Comercialización (tn)	15.631	11	7	11	6	5	8	6	7	9	7	10	13



Pimiento consumo fresco													
Provincia y comunidad autónoma	Dato	Mes											
		Ene.	Feb.	Mar.	Abr.	May	Jun.	Jul.	Ago.	Sep.	Oct.	Nov	Dic.
<b>TOTAL NACIONAL</b>													
A-Siembra (ha)	17.402	1	1	5	13	11	8	43	10			2	6
B-Recolección (tn)	1.088.677	8	8	10	9	9	7	6	6	10	9	9	9
C-Comercialización (tn)	1.013.913	8	8	11	9	9	7	5	6	9	9	10	9



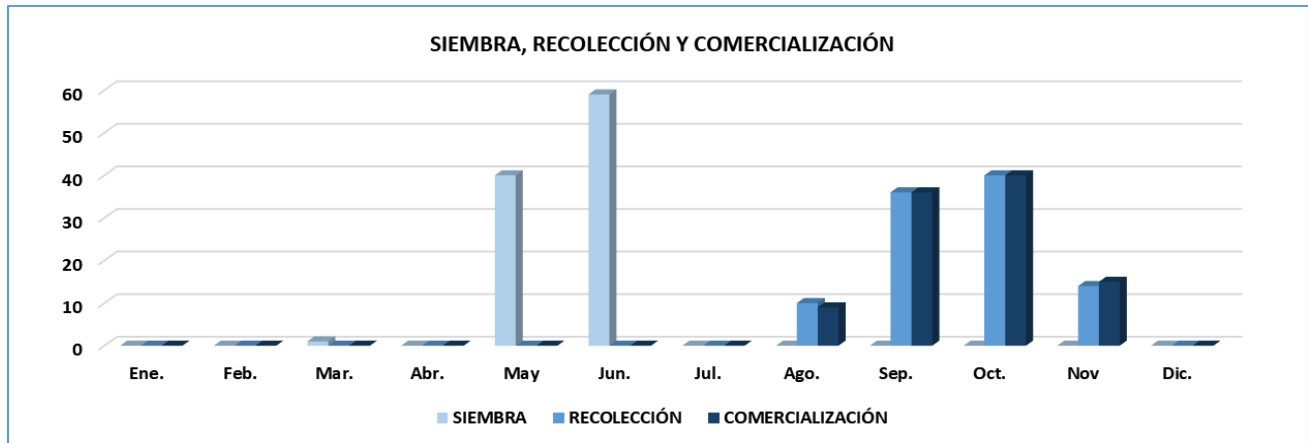
Pimiento para conserva													
Provincia y comunidad autónoma	Dato	Mes											
		Ene.	Feb.	Mar.	Abr.	May	Jun.	Jul.	Ago.	Sep.	Oct.	Nov	Dic.
<b>A CORUÑA</b>													
A-Siembra (ha)	0												
B-Recolección (tn)	0												
C-Comercialización (tn)	0												
<b>LUGO</b>													
A-Siembra (ha)	0												
B-Recolección (tn)	0												
C-Comercialización (tn)	0												
<b>OURENSE</b>													
A-Siembra (ha)	0												
B-Recolección (tn)	0												
C-Comercialización (tn)	0												
<b>PONTEVEDRA</b>													
A-Siembra (ha)	0												
B-Recolección (tn)	0												
C-Comercialización (tn)	0												
<b>GALICIA</b>													
A-Siembra (ha)	0												
B-Recolección (tn)	0												
C-Comercialización (tn)	0												
<b>PRINCIPADO DE ASTURIAS</b>													
A-Siembra (ha)	0												
B-Recolección (tn)	0												
C-Comercialización (tn)	0												
<b>CANTABRIA</b>													
A-Siembra (ha)	0												
B-Recolección (tn)	0												
C-Comercialización (tn)	0												
<b>ÁLAVA</b>													
A-Siembra (ha)	0												
B-Recolección (tn)	0												
C-Comercialización (tn)	0												
<b>GUIPÚZCOA</b>													
A-Siembra (ha)	0												
B-Recolección (tn)	0												
C-Comercialización (tn)	0												
<b>VIZCAYA</b>													
A-Siembra (ha)	0												
B-Recolección (tn)	0												
C-Comercialización (tn)	0												
<b>PAÍS VASCO</b>													
A-Siembra (ha)	0												
B-Recolección (tn)	0												
C-Comercialización (tn)	0												
<b>COMUNIDAD FORAL DE NAVARRA</b>													
A-Siembra (ha)	838					35	65						
B-Recolección (tn)	28.086								10	35	40	15	
C-Comercialización (tn)	28.086								10	35	40	15	
<b>LA RIOJA</b>													
A-Siembra (ha)	91					85	15						
B-Recolección (tn)	2.397								5	45	45	5	
C-Comercialización (tn)	2.397									45	45	10	
<b>HUESCA</b>													
A-Siembra (ha)	9		10	80	10								
B-Recolección (tn)	251							5	30	30	30	5	
C-Comercialización (tn)	251							5	30	30	30	5	
<b>TERUEL</b>													
A-Siembra (ha)	0												
B-Recolección (tn)	0												
C-Comercialización (tn)	0												

Pimiento para conserva												
Provincia y comunidad autónoma	Dato	Mes										
		Ene.	Feb.	Mar.	Abr.	May	Jun.	Jul.	Ago.	Sep.	Oct.	Nov
<b>ZARAGOZA</b>												
A-Siembra (ha)	0											
B-Recolección (tn)	0											
C-Comercialización (tn)	0											
<b>ARAGÓN</b>												
A-Siembra (ha)	9		10	80	10							
B-Recolección (tn)	251							5	30	30	30	5
C-Comercialización (tn)	251							5	30	30	30	5
<b>BARCELONA</b>												
A-Siembra (ha)	0											
B-Recolección (tn)	0											
C-Comercialización (tn)	0											
<b>GIRONA</b>												
A-Siembra (ha)	0											
B-Recolección (tn)	0											
C-Comercialización (tn)	0											
<b>LLEIDA</b>												
A-Siembra (ha)	0											
B-Recolección (tn)	0											
C-Comercialización (tn)	0											
<b>TARRAGONA</b>												
A-Siembra (ha)	0											
B-Recolección (tn)	0											
C-Comercialización (tn)	0											
<b>CATALUÑA</b>												
A-Siembra (ha)	0											
B-Recolección (tn)	0											
C-Comercialización (tn)	0											
<b>ILLES BALEARES</b>												
A-Siembra (ha)	0											
B-Recolección (tn)	0											
C-Comercialización (tn)	0											
<b>ÁVILA</b>												
A-Siembra (ha)	0											
B-Recolección (tn)	0											
C-Comercialización (tn)	0											
<b>BURGOS</b>												
A-Siembra (ha)	0											
B-Recolección (tn)	0											
C-Comercialización (tn)	0											
<b>LEÓN</b>												
A-Siembra (ha)	0											
B-Recolección (tn)	0											
C-Comercialización (tn)	0											
<b>PALENCIA</b>												
A-Siembra (ha)	0											
B-Recolección (tn)	0											
C-Comercialización (tn)	0											
<b>SALAMANCA</b>												
A-Siembra (ha)	0											
B-Recolección (tn)	0											
C-Comercialización (tn)	0											
<b>SEGOVIA</b>												
A-Siembra (ha)	0											
B-Recolección (tn)	0											
C-Comercialización (tn)	0											
<b>SORIA</b>												
A-Siembra (ha)	0											
B-Recolección (tn)	0											
C-Comercialización (tn)	0											

Pimiento para conserva												
Provincia y comunidad autónoma	Dato	Mes										
		Ene.	Feb.	Mar.	Abr.	May	Jun.	Jul.	Ago.	Sep.	Oct.	Nov
<b>VALLADOLID</b>												
A-Siembra (ha)	0											
B-Recolección (tn)	0											
C-Comercialización (tn)	0											
<b>ZAMORA</b>												
A-Siembra (ha)	0											
B-Recolección (tn)	0											
C-Comercialización (tn)	0											
<b>CASTILLA Y LEÓN</b>												
A-Siembra (ha)	0											
B-Recolección (tn)	0											
C-Comercialización (tn)	0											
<b>COMUNIDAD DE MADRID</b>												
A-Siembra (ha)	0											
B-Recolección (tn)	0											
C-Comercialización (tn)	0											
<b>ALBACETE</b>												
A-Siembra (ha)	0											
B-Recolección (tn)	0											
C-Comercialización (tn)	0											
<b>CIUDAD REAL</b>												
A-Siembra (ha)	0											
B-Recolección (tn)	0											
C-Comercialización (tn)	0											
<b>CUENCA</b>												
A-Siembra (ha)	0											
B-Recolección (tn)	0											
C-Comercialización (tn)	0											
<b>GUADALAJARA</b>												
A-Siembra (ha)	0											
B-Recolección (tn)	0											
C-Comercialización (tn)	0											
<b>TOLEDO</b>												
A-Siembra (ha)	0											
B-Recolección (tn)	0											
C-Comercialización (tn)	0											
<b>CASTILLA - LA MANCHA</b>												
A-Siembra (ha)	0											
B-Recolección (tn)	0											
C-Comercialización (tn)	0											
<b>ALICANTE</b>												
A-Siembra (ha)	0											
B-Recolección (tn)	0											
C-Comercialización (tn)	0											
<b>CASTELLÓN</b>												
A-Siembra (ha)	0											
B-Recolección (tn)	0											
C-Comercialización (tn)	0											
<b>VALENCIA</b>												
A-Siembra (ha)	0											
B-Recolección (tn)	0											
C-Comercialización (tn)	0											
<b>COMUNITAT VALENCIANA</b>												
A-Siembra (ha)	0											
B-Recolección (tn)	0											
C-Comercialización (tn)	0											
<b>REGIÓN DE MURCIA</b>												
A-Siembra (ha)	0											
B-Recolección (tn)	0											
C-Comercialización (tn)	0											

Pimiento para conserva													
Provincia y comunidad autónoma	Dato	Mes											
		Ene.	Feb.	Mar.	Abr.	May	Jun.	Jul.	Ago.	Sep.	Oct.	Nov	Dic.
<b>BADAJOS</b>													
A-Siembra (ha)	0												
B-Recolección (tn)	0												
C-Comercialización (tn)	0												
<b>CÁCERES</b>													
A-Siembra (ha)	0												
B-Recolección (tn)	0												
C-Comercialización (tn)	0												
<b>EXTREMADURA</b>													
A-Siembra (ha)	0												
B-Recolección (tn)	0												
C-Comercialización (tn)	0												
<b>ALMERÍA</b>													
A-Siembra (ha)	0												
B-Recolección (tn)	0												
C-Comercialización (tn)	0												
<b>CÁDIZ</b>													
A-Siembra (ha)	0												
B-Recolección (tn)	0												
C-Comercialización (tn)	0												
<b>CÓRDOBA</b>													
A-Siembra (ha)	0												
B-Recolección (tn)	0												
C-Comercialización (tn)	0												
<b>GRANADA</b>													
A-Siembra (ha)	0												
B-Recolección (tn)	0												
C-Comercialización (tn)	0												
<b>HUELVA</b>													
A-Siembra (ha)	0												
B-Recolección (tn)	0												
C-Comercialización (tn)	0												
<b>JAÉN</b>													
A-Siembra (ha)	0												
B-Recolección (tn)	0												
C-Comercialización (tn)	0												
<b>MÁLAGA</b>													
A-Siembra (ha)	0												
B-Recolección (tn)	0												
C-Comercialización (tn)	0												
<b>SEVILLA</b>													
A-Siembra (ha)	0												
B-Recolección (tn)	0												
C-Comercialización (tn)	0												
<b>ANDALUCÍA</b>													
A-Siembra (ha)	0												
B-Recolección (tn)	0												
C-Comercialización (tn)	0												
<b>LAS PALMAS</b>													
A-Siembra (ha)	0												
B-Recolección (tn)	0												
C-Comercialización (tn)	0												
<b>SANTA CRUZ DE TENERIFE</b>													
A-Siembra (ha)	0												
B-Recolección (tn)	0												
C-Comercialización (tn)	0												
<b>CANARIAS</b>													
A-Siembra (ha)	0												
B-Recolección (tn)	0												
C-Comercialización (tn)	0												

Pimiento para conserva													
Provincia y comunidad autónoma	Dato	Mes											
		Ene.	Feb.	Mar.	Abr.	May	Jun.	Jul.	Ago.	Sep.	Oct.	Nov	Dic.
<b>TOTAL NACIONAL</b>													
A-Siembra (ha)	938			1		40	59						
B-Recolección (tn)	30.734								10	36	40	14	
C-Comercialización (tn)	30.734								9	36	40	15	



Fresa y fresón													
Provincia y comunidad autónoma	Dato	Mes											
		Ene.	Feb.	Mar.	Abr.	May	Jun.	Jul.	Ago.	Sep.	Oct.	Nov	Dic.
<b>A CORUÑA</b>													
A-Siembra (ha)	30		25	75									
B-Recolección (tn)	772				10	25	25	25	15				
C-Comercialización (tn)	371				10	25	25	25	15				
<b>LUGO</b>													
A-Siembra (ha)	50		25	75									
B-Recolección (tn)	1.221				20	30	30	10	10				
C-Comercialización (tn)	614				20	30	30	10	10				
<b>OURENSE</b>													
A-Siembra (ha)	8		50	50									
B-Recolección (tn)	190				20	30	30	10	10				
C-Comercialización (tn)	93				20	30	30	10	10				
<b>PONTEVEDRA</b>													
A-Siembra (ha)	20		50	50									
B-Recolección (tn)	505				10	20	25	25	20				
C-Comercialización (tn)	244				10	20	25	25	20				
<b>GALICIA</b>													
A-Siembra (ha)	108		31	69									
B-Recolección (tn)	2.688				15	27	28	17	13				
C-Comercialización (tn)	1.322				15	27	28	17	13				
<b>PRINCIPADO DE ASTURIAS</b>													
A-Siembra (ha)	4			20	50	30							
B-Recolección (tn)	24						10	25	25	25	15		
C-Comercialización (tn)	18						10	25	25	25	15		
<b>CANTABRIA</b>													
A-Siembra (ha)	6						30	40	30				
B-Recolección (tn)	67				25	70	5						
C-Comercialización (tn)	67				25	70	5						
<b>ÁLAVA</b>													
A-Siembra (ha)	1						2	2			26	50	20
B-Recolección (tn)	6				10	60	25	5					
C-Comercialización (tn)	6				10	60	25	5					
<b>GUIPÚZCOA</b>													
A-Siembra (ha)	0												
B-Recolección (tn)	0												
C-Comercialización (tn)	0												
<b>VIZCAYA</b>													
A-Siembra (ha)	2						2	2			26	50	20
B-Recolección (tn)	10				10	60	25	5					
C-Comercialización (tn)	8				10	60	25	5					
<b>PAÍS VASCO</b>													
A-Siembra (ha)	3						2	2			26	50	20
B-Recolección (tn)	16				10	60	25	5					
C-Comercialización (tn)	14				10	60	25	5					
<b>COMUNIDAD FORAL DE NAVARRA</b>													
A-Siembra (ha)	1			100									
B-Recolección (tn)	3					25	75						
C-Comercialización (tn)	3					25	75						
<b>LA RIOJA</b>													
A-Siembra (ha)	1			80	20								
B-Recolección (tn)	3					10	20	25	25	15	5		
C-Comercialización (tn)	1					10	20	25	25	15	5		
<b>HUESCA</b>													
A-Siembra (ha)	7			95	5								
B-Recolección (tn)	168					15	30	45	10				
C-Comercialización (tn)	168					15	30	45	10				
<b>TERUEL</b>													
A-Siembra (ha)	0												
B-Recolección (tn)	0												
C-Comercialización (tn)	0												

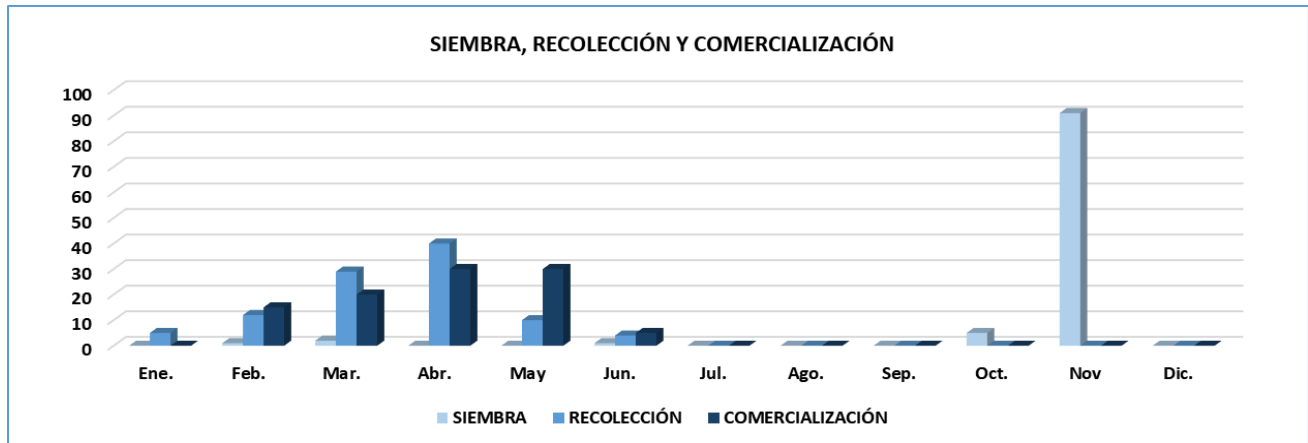
Fresa y fresón													
Provincia y comunidad autónoma	Dato	Mes											
		Ene.	Feb.	Mar.	Abr.	May	Jun.	Jul.	Ago.	Sep.	Oct.	Nov	Dic.
<b>ZARAGOZA</b>													
A-Siembra (ha)	0												
B-Recolección (tn)	0												
C-Comercialización (tn)	0												
<b>ARAGÓN</b>													
A-Siembra (ha)	7			95	5								
B-Recolección (tn)	168					15	30	45	10				
C-Comercialización (tn)	168					15	30	45	10				
<b>BARCELONA</b>													
A-Siembra (ha)	57						5	20	25	20	20	10	
B-Recolección (tn)	1.895			10	20	20	20	15	10	5			
C-Comercialización (tn)	1.886			10	20	20	20	15	10	5			
<b>GIRONA</b>													
A-Siembra (ha)	19	10	70	20									
B-Recolección (tn)	621				5	15	60	15	5				
C-Comercialización (tn)	620				5	15	60	15	5				
<b>LLEIDA</b>													
A-Siembra (ha)	3		70	30									
B-Recolección (tn)	37					10	50	30	10				
C-Comercialización (tn)	15					10	50	30	10				
<b>TARRAGONA</b>													
A-Siembra (ha)	1	30	30	30									10
B-Recolección (tn)	25			25	25	30	20						
C-Comercialización (tn)	25			25	25	30	20						
<b>CATALUÑA</b>													
A-Siembra (ha)	80	3	20	6			4	14	18	14	14	7	
B-Recolección (tn)	2.578			8	16	19	29	15	9	4			
C-Comercialización (tn)	2.546			8	16	19	29	15	9	4			
<b>ILLES BALEARES</b>													
A-Siembra (ha)	27		20	50	30								
B-Recolección (tn)	304			15	40	25	20						
C-Comercialización (tn)	304			15	40	25	20						
<b>ÁVILA</b>													
A-Siembra (ha)	17			50	50								
B-Recolección (tn)	288						15	20	20	15	15	15	
C-Comercialización (tn)	286						15	20	20	15	15	15	
<b>BURGOS</b>													
A-Siembra (ha)	0												
B-Recolección (tn)	0												
C-Comercialización (tn)	0												
<b>LEÓN</b>													
A-Siembra (ha)	0												
B-Recolección (tn)	0												
C-Comercialización (tn)	0												
<b>PALENCIA</b>													
A-Siembra (ha)	0												
B-Recolección (tn)	0												
C-Comercialización (tn)	0												
<b>SALAMANCA</b>													
A-Siembra (ha)	4			30	40	30							
B-Recolección (tn)	45							30	40	30			
C-Comercialización (tn)	36							30	40	30			
<b>SEGOVIA</b>													
A-Siembra (ha)	56						100						
B-Recolección (tn)	972								30	60	10		
C-Comercialización (tn)	972								30	60	10		
<b>SORIA</b>													
A-Siembra (ha)	5					100							
B-Recolección (tn)	126								40	60			
C-Comercialización (tn)	126								40	60			



Fresa y fresón													
Provincia y comunidad autónoma	Dato	Mes											
		Ene.	Feb.	Mar.	Abr.	May	Jun.	Jul.	Ago.	Sep.	Oct.	Nov	Dic.
<b>VALLADOLID</b>													
A-Siembra (ha)	0												
B-Recolección (tn)	0												
C-Comercialización (tn)	0												
<b>ZAMORA</b>													
A-Siembra (ha)	0												
B-Recolección (tn)	0												
C-Comercialización (tn)	0												
<b>CASTILLA Y LEÓN</b>													
A-Siembra (ha)	82			12	12	8	68						
B-Recolección (tn)	1.431						3	5	29	50	10	3	
C-Comercialización (tn)	1.420						3	5	29	50	10	3	
<b>COMUNIDAD DE MADRID</b>													
A-Siembra (ha)													
B-Recolección (tn)													
C-Comercialización (tn)													
<b>ALBACETE</b>													
A-Siembra (ha)	0												
B-Recolección (tn)	0												
C-Comercialización (tn)	0												
<b>CIUDAD REAL</b>													
A-Siembra (ha)	0												
B-Recolección (tn)	0												
C-Comercialización (tn)	0												
<b>CUENCA</b>													
A-Siembra (ha)	0												
B-Recolección (tn)	0												
C-Comercialización (tn)	0												
<b>GUADALAJARA</b>													
A-Siembra (ha)	0												
B-Recolección (tn)	0												
C-Comercialización (tn)	0												
<b>TOLEDO</b>													
A-Siembra (ha)	0												
B-Recolección (tn)	0												
C-Comercialización (tn)	0												
<b>CASTILLA - LA MANCHA</b>													
A-Siembra (ha)	0												
B-Recolección (tn)	0												
C-Comercialización (tn)	0												
<b>ALICANTE</b>													
A-Siembra (ha)	0												
B-Recolección (tn)	0												
C-Comercialización (tn)	0												
<b>CASTELLÓN</b>													
A-Siembra (ha)	3							25	70	5			
B-Recolección (tn)	78	5	10	30	35	15	5						
C-Comercialización (tn)	70	5	10	30	35	15	5						
<b>VALENCIA</b>													
A-Siembra (ha)	4								20	60	20		
B-Recolección (tn)	117			40	40	20							
C-Comercialización (tn)	115			40	40	20							
<b>COMUNITAT VALENCIANA</b>													
A-Siembra (ha)	7							11	42	36	11		
B-Recolección (tn)	195	2	4	36	38	18	2						
C-Comercialización (tn)	185	2	4	36	38	18	2						
<b>REGIÓN DE MURCIA</b>													
A-Siembra (ha)	1							5	65	30			
B-Recolección (tn)	15		10	20	30	30	10						
C-Comercialización (tn)	15		10	20	30	30	10						

Fresa y fresón													
Provincia y comunidad autónoma	Dato	Mes											
		Ene.	Feb.	Mar.	Abr.	May	Jun.	Jul.	Ago.	Sep.	Oct.	Nov	Dic.
<b>BADAJOS</b>													
A-Siembra (ha)	2		50	50									
B-Recolección (tn)	80				25	50	25						
C-Comercialización (tn)	80				25	50	25						
<b>CÁCERES</b>													
A-Siembra (ha)	7		50	50									
B-Recolección (tn)	103				25	50	25						
C-Comercialización (tn)	103				25	50	25						
<b>EXTREMADURA</b>													
A-Siembra (ha)	9		50	50									
B-Recolección (tn)	183				25	50	25						
C-Comercialización (tn)	183				25	50	25						
<b>ALMERÍA</b>													
A-Siembra (ha)	4										5	95	
B-Recolección (tn)	144	5	12	30	40	10	3						
C-Comercialización (tn)	137		15	20	30	30	5						
<b>CÁDIZ</b>													
A-Siembra (ha)	13									35	40	25	
B-Recolección (tn)	385	15	30	35	10	10							
C-Comercialización (tn)	299	15	30	35	10	10							
<b>CÓRDOBA</b>													
A-Siembra (ha)	0												
B-Recolección (tn)	0												
C-Comercialización (tn)	0												
<b>GRANADA</b>													
A-Siembra (ha)	23										5	95	
B-Recolección (tn)	266	5	12	30	40	10	3						
C-Comercialización (tn)	263		15	20	30	30	5						
<b>HUELVA</b>													
A-Siembra (ha)	6.855										5	95	
B-Recolección (tn)	345.601	5	12	30	40	10	3						
C-Comercialización (tn)	345.601		15	20	30	30	5						
<b>JAÉN</b>													
A-Siembra (ha)	6										5	95	
B-Recolección (tn)	43	5	12	30	40	10	3						
C-Comercialización (tn)	42		15	20	30	30	5						
<b>MÁLAGA</b>													
A-Siembra (ha)	8										5	95	
B-Recolección (tn)	83	5	12	30	40	10	3						
C-Comercialización (tn)	83		15	20	30	30	5						
<b>SEVILLA</b>													
A-Siembra (ha)	6									35	40	25	
B-Recolección (tn)	193	15	30	35	10	10							
C-Comercialización (tn)	193	15	30	35	10	10							
<b>ANDALUCÍA</b>													
A-Siembra (ha)	6.915										5	95	
B-Recolección (tn)	346.715	5	12	30	40	10	3						
C-Comercialización (tn)	346.618		15	20	30	30	5						
<b>LAS PALMAS</b>													
A-Siembra (ha)	33					14	25	5			46	10	
B-Recolección (tn)	1.247	7	8	15	12	19	18	9	8	1	1	1	1
C-Comercialización (tn)	1.247	7	8	15	12	19	18	9	8	1	1	1	1
<b>SANTA CRUZ DE TENERIFE</b>													
A-Siembra (ha)	31					14	25	5			46	10	
B-Recolección (tn)	897	7	10	16	13	13	17	8	5	3	3	2	3
C-Comercialización (tn)	884	7	10	16	13	13	17	8	5	3	3	2	3
<b>CANARIAS</b>													
A-Siembra (ha)	64					14	25	5			46	10	
B-Recolección (tn)	2.144	7	9	15	12	16	18	9	7	2	2	1	2
C-Comercialización (tn)	2.131	7	9	15	12	17	17	9	7	2	2	1	2

Fresa y fresón													
Provincia y comunidad autónoma	Dato	Mes											
		Ene.	Feb.	Mar.	Abr.	May	Jun.	Jul.	Ago.	Sep.	Oct.	Nov	Dic.
<b>TOTAL NACIONAL</b>													
A-Siembra (ha)	7.315		1	2			1				5	91	
B-Recolección (tn)	356.534	5	12	29	40	10	4						
C-Comercialización (tn)	354.995		15	20	30	30	5						



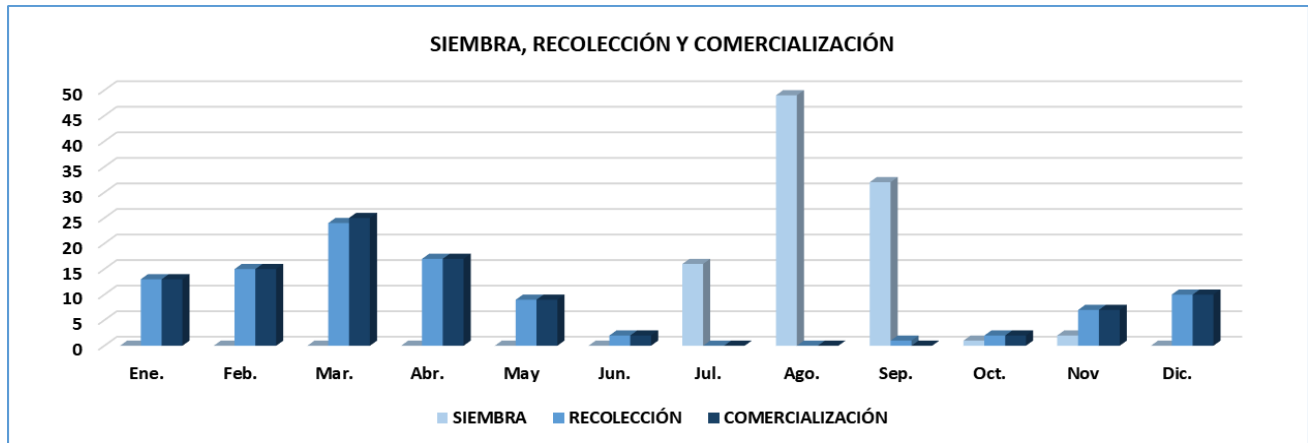
Alcachofa													
Provincia y comunidad autónoma	Dato	Mes											
		Ene.	Feb.	Mar.	Abr.	May	Jun.	Jul.	Ago.	Sep.	Oct.	Nov	Dic.
<b>A CORUÑA</b>													
A-Siembra (ha)	0												
B-Recolección (tn)	0												
C-Comercialización (tn)	0												
<b>LUGO</b>													
A-Siembra (ha)	0												
B-Recolección (tn)	0												
C-Comercialización (tn)	0												
<b>OURENSE</b>													
A-Siembra (ha)	0												
B-Recolección (tn)	0												
C-Comercialización (tn)	0												
<b>PONTEVEDRA</b>													
A-Siembra (ha)	0												
B-Recolección (tn)	0												
C-Comercialización (tn)	0												
<b>GALICIA</b>													
A-Siembra (ha)	0												
B-Recolección (tn)	0												
C-Comercialización (tn)	0												
<b>PRINCIPADO DE ASTURIAS</b>													
A-Siembra (ha)	1					20	30	30	20				
B-Recolección (tn)	10				35	45	20						
C-Comercialización (tn)	9				35	40	25						
<b>CANTABRIA</b>													
A-Siembra (ha)	0												
B-Recolección (tn)	0												
C-Comercialización (tn)	0												
<b>ÁLAVA</b>													
A-Siembra (ha)	1							5	90	5			
B-Recolección (tn)	11			10	55	30	5						
C-Comercialización (tn)	11			10	55	30	5						
<b>GUIPÚZCOA</b>													
A-Siembra (ha)	0												
B-Recolección (tn)	0												
C-Comercialización (tn)	0												
<b>VIZCAYA</b>													
A-Siembra (ha)	0												
B-Recolección (tn)	0												
C-Comercialización (tn)	0												
<b>PAÍS VASCO</b>													
A-Siembra (ha)	1							5	90	5			
B-Recolección (tn)	11			10	55	30	5						
C-Comercialización (tn)	11			10	55	30	5						
<b>COMUNIDAD FORAL DE NAVARRA</b>													
A-Siembra (ha)	1.070							50	50				
B-Recolección (tn)	14.443	5	5	15	25	25	10				5	5	5
C-Comercialización (tn)	14.393	5	5	15	25	25	10				5	5	5
<b>LA RIOJA</b>													
A-Siembra (ha)	182							10	90				
B-Recolección (tn)	2.433	1	4	10	30	35	10			1	3	4	2
C-Comercialización (tn)	2.375	1	4	10	30	35	10			1	3	4	2
<b>HUESCA</b>													
A-Siembra (ha)	3							80	20				
B-Recolección (tn)	39			10	30	40	10				5	5	
C-Comercialización (tn)	39			10	30	40	10				5	5	
<b>TERUEL</b>													
A-Siembra (ha)	0												
B-Recolección (tn)	0												
C-Comercialización (tn)	0												

Alcachofa												
Provincia y comunidad autónoma	Dato	Mes										
		Ene.	Feb.	Mar.	Abr.	May	Jun.	Jul.	Ago.	Sep.	Oct.	Nov
<b>ZARAGOZA</b>												
A-Siembra (ha)	27							80	20			
B-Recolección (tn)	678			10	30	30	10				10	10
C-Comercialización (tn)	678			10	30	30	10				10	10
<b>ARAGÓN</b>												
A-Siembra (ha)	30							80	20			
B-Recolección (tn)	717			10	30	30	10				10	10
C-Comercialización (tn)	717			10	30	30	10				10	10
<b>BARCELONA</b>												
A-Siembra (ha)	291							20	70	10		
B-Recolección (tn)	3.780	10	20	30	20	10						10
C-Comercialización (tn)	3.696	10	20	30	20	10						10
<b>GIRONA</b>												
A-Siembra (ha)	23							10	70	20		
B-Recolección (tn)	228	20	20	20	10							10
C-Comercialización (tn)	227	20	20	20	10							10
<b>LLEIDA</b>												
A-Siembra (ha)	10								60	40		
B-Recolección (tn)	116	20	20	20	10							10
C-Comercialización (tn)	51	20	20	20	10							10
<b>TARRAGONA</b>												
A-Siembra (ha)	465							50	50			
B-Recolección (tn)	6.966	15	15	10	10							25
C-Comercialización (tn)	6.949	15	15	10	10							25
<b>CATALUÑA</b>												
A-Siembra (ha)	789							37	58	5		
B-Recolección (tn)	11.090	13	17	17	13	3						16
C-Comercialización (tn)	10.923	13	17	17	13	3						16
<b>ILLES BALEARES</b>												
A-Siembra (ha)	123			50	50							
B-Recolección (tn)	1.160							25	25	20	20	10
C-Comercialización (tn)	1.160	20	20	20	10							10
<b>ÁVILA</b>												
A-Siembra (ha)	0											
B-Recolección (tn)	0											
C-Comercialización (tn)	0											
<b>BURGOS</b>												
A-Siembra (ha)	1			20	80							
B-Recolección (tn)	15					10	40	40	10			
C-Comercialización (tn)	14					10	40	40	10			
<b>LEÓN</b>												
A-Siembra (ha)	2				25	25	25	25				
B-Recolección (tn)	22									25	25	25
C-Comercialización (tn)	22									25	25	25
<b>PALENCIA</b>												
A-Siembra (ha)	0											
B-Recolección (tn)	0											
C-Comercialización (tn)	0											
<b>SALAMANCA</b>												
A-Siembra (ha)	0											
B-Recolección (tn)	0											
C-Comercialización (tn)	0											
<b>SEGOVIA</b>												
A-Siembra (ha)	5					80	20					
B-Recolección (tn)	50									80	20	
C-Comercialización (tn)	50									80	20	
<b>SORIA</b>												
A-Siembra (ha)	4					60	40					
B-Recolección (tn)	17									60	40	
C-Comercialización (tn)	17									60	40	

Alcachofa													
Provincia y comunidad autónoma	Dato	Mes											
		Ene.	Feb.	Mar.	Abr.	May	Jun.	Jul.	Ago.	Sep.	Oct.	Nov	Dic.
<b>VALLADOLID</b>													
A-Siembra (ha)	0												
B-Recolección (tn)	0												
C-Comercialización (tn)	0												
<b>ZAMORA</b>													
A-Siembra (ha)	0												
B-Recolección (tn)	0												
C-Comercialización (tn)	0												
<b>CASTILLA Y LEÓN</b>													
A-Siembra (ha)	12			2	11	57	26	4					
B-Recolección (tn)	104					1	6	6	1	55	21	5	5
C-Comercialización (tn)	103					1	5	5	1	55	23	5	5
<b>COMUNIDAD DE MADRID</b>													
A-Siembra (ha)	25										50	50	
B-Recolección (tn)	323		10	30	40	20							
C-Comercialización (tn)	300			15	65	20							
<b>ALBACETE</b>													
A-Siembra (ha)	221						20	60	20				
B-Recolección (tn)	2.742				20	50	10				10	10	
C-Comercialización (tn)	2.739				20	50	10				10	10	
<b>CIUDAD REAL</b>													
A-Siembra (ha)	11						20	80					
B-Recolección (tn)	110			20	60	20							
C-Comercialización (tn)	109			10	60	20	10						
<b>CUENCA</b>													
A-Siembra (ha)	0												
B-Recolección (tn)	0												
C-Comercialización (tn)	0												
<b>GUADALAJARA</b>													
A-Siembra (ha)	7			25	25	25	25						
B-Recolección (tn)	111	25	25	25									25
C-Comercialización (tn)	110	25	25	25									25
<b>TOLEDO</b>													
A-Siembra (ha)	20						100						
B-Recolección (tn)	213				10	50	40						
C-Comercialización (tn)	210					50	40	10					
<b>CASTILLA - LA MANCHA</b>													
A-Siembra (ha)	259			1	1	1	26	54	17				
B-Recolección (tn)	3.176	1	1	2	20	46	11				9	9	1
C-Comercialización (tn)	3.168	1	1	1	19	46	12	1			9	9	1
<b>ALICANTE</b>													
A-Siembra (ha)	1.987							35	60	5			
B-Recolección (tn)	29.413	10	15	15	20	10	5				5	10	10
C-Comercialización (tn)	26.235	10	15	15	20	10	5				5	10	10
<b>CASTELLÓN</b>													
A-Siembra (ha)	988							30	50	20			
B-Recolección (tn)	15.889	10	15	20	30	10						5	10
C-Comercialización (tn)	14.234	10	15	20	30	10						5	10
<b>VALENCIA</b>													
A-Siembra (ha)	995								30	70			
B-Recolección (tn)	14.772	20	15	15	15	10						10	15
C-Comercialización (tn)	14.477	20	15	15	15	10						10	15
<b>COMUNITAT VALENCIANA</b>													
A-Siembra (ha)	3.970							25	50	25			
B-Recolección (tn)	60.074	12	15	17	22	10	2				2	9	11
C-Comercialización (tn)	54.946	13	15	16	22	10	2				2	9	11
<b>REGIÓN DE MURCIA</b>													
A-Siembra (ha)	7.245							5	50	45			
B-Recolección (tn)	95.188	15	15	35	15	5						5	10
C-Comercialización (tn)	95.188	15	15	35	15	5						5	10

Alcachofa														
Provincia y comunidad autónoma	Dato	Mes												
		Ene.	Feb.	Mar.	Abr.	May	Jun.	Jul.	Ago.	Sep.	Oct.	Nov	Dic.	
<b>BADAJOS</b>														
A-Siembra (ha)	0													
B-Recolección (tn)	0													
C-Comercialización (tn)	0													
<b>CÁCERES</b>														
A-Siembra (ha)	0													
B-Recolección (tn)	0													
C-Comercialización (tn)	0													
<b>EXTREMADURA</b>														
A-Siembra (ha)	0													
B-Recolección (tn)	0													
C-Comercialización (tn)	0													
<b>ALMERÍA</b>														
A-Siembra (ha)	242								30	70				
B-Recolección (tn)	2.833	19	15	25	15							10	16	
C-Comercialización (tn)	2.699	19	15	25	15							10	16	
<b>CÁDIZ</b>														
A-Siembra (ha)	176											25	60	15
B-Recolección (tn)	3.223	10	45	35	10									
C-Comercialización (tn)	2.508	10	45	35	10									
<b>CÓRDOBA</b>														
A-Siembra (ha)	82									15	25	45	15	
B-Recolección (tn)	1.109	20										40	40	
C-Comercialización (tn)	1.037	20										40	40	
<b>GRANADA</b>														
A-Siembra (ha)	799							20	60	20				
B-Recolección (tn)	9.553	8	10	19	15	10				10	10	10	8	
C-Comercialización (tn)	9.362	8	10	19	15	10				10	10	10	8	
<b>HUELVA</b>														
A-Siembra (ha)	17							10	60	30				
B-Recolección (tn)	216	5	15	25	25	20						5	5	
C-Comercialización (tn)	184	5	15	25	25	20						5	5	
<b>JAÉN</b>														
A-Siembra (ha)	49									30	40	30		
B-Recolección (tn)	578		10	20	30	30	10							
C-Comercialización (tn)	544		10	20	30	30	10							
<b>MÁLAGA</b>														
A-Siembra (ha)	315								40	60				
B-Recolección (tn)	5.400	15	25	30	5	5						5	15	
C-Comercialización (tn)	5.400	15	25	30	5	5						5	15	
<b>SEVILLA</b>														
A-Siembra (ha)	183											25	60	15
B-Recolección (tn)	2.704	10	45	35	10									
C-Comercialización (tn)	2.704	10	45	35	10									
<b>ANDALUCÍA</b>														
A-Siembra (ha)	1.863							9	36	30	7	14	4	
B-Recolección (tn)	25.616	11	21	24	12	6				4	4	8	10	
C-Comercialización (tn)	24.438	11	21	25	11	6				4	4	8	10	
<b>LAS PALMAS</b>														
A-Siembra (ha)	1							10	60	30				
B-Recolección (tn)	25		3	36	61									
C-Comercialización (tn)	25		3	36	61									
<b>SANTA CRUZ DE TENERIFE</b>														
A-Siembra (ha)	10							10	60	30				
B-Recolección (tn)	23		3	36	61									
C-Comercialización (tn)	22		3	36	61									
<b>CANARIAS</b>														
A-Siembra (ha)	11							10	60	30				
B-Recolección (tn)	48		3	36	61									
C-Comercialización (tn)	47		3	36	61									

Alcachofa													
Provincia y comunidad autónoma	Dato	Mes											
		Ene.	Feb.	Mar.	Abr.	May	Jun.	Jul.	Ago.	Sep.	Oct.	Nov	Dic.
<b>TOTAL NACIONAL</b>													
A-Siembra (ha)	15.581							16	49	32	1	2	
B-Recolección (tn)	214.393	13	15	24	17	9	2			1	2	7	10
C-Comercialización (tn)	207.778	13	15	25	17	9	2				2	7	10





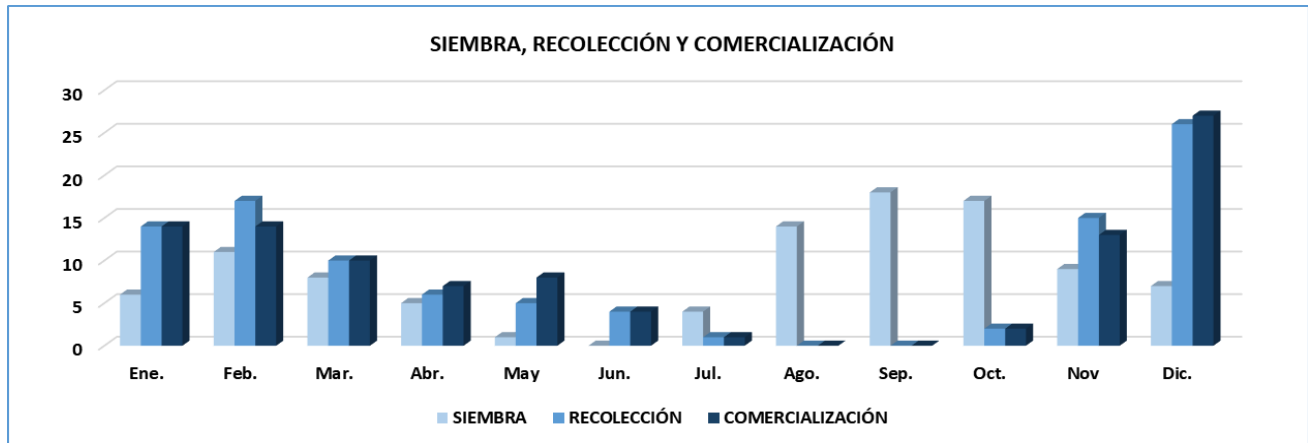
Brocoli													
Provincia y comunidad autónoma	Dato	Mes											
		Ene.	Feb.	Mar.	Abr.	May	Jun.	Jul.	Ago.	Sep.	Oct.	Nov	Dic.
<b>A CORUÑA</b>													
A-Siembra (ha)	5								40	40	20		
B-Recolección (tn)	120	25	25									25	25
C-Comercialización (tn)	96	25	25									25	25
<b>LUGO</b>													
A-Siembra (ha)	0												
B-Recolección (tn)	0												
C-Comercialización (tn)	0												
<b>OURENSE</b>													
A-Siembra (ha)	5							50	50				
B-Recolección (tn)	130	25	25									25	25
C-Comercialización (tn)	78	25	25									25	25
<b>PONTEVEDRA</b>													
A-Siembra (ha)	0												
B-Recolección (tn)	0												
C-Comercialización (tn)	0												
<b>GALICIA</b>													
A-Siembra (ha)	10							25	45	20	10		
B-Recolección (tn)	250	25	25									25	25
C-Comercialización (tn)	174	25	25									25	25
<b>PRINCIPADO DE ASTURIAS</b>													
A-Siembra (ha)	1					5	5	20	30	30	10		
B-Recolección (tn)	15	20	20	5							10	20	25
C-Comercialización (tn)	10	20	20	5							10	20	25
<b>CANTABRIA</b>													
A-Siembra (ha)	0												
B-Recolección (tn)	0												
C-Comercialización (tn)	0												
<b>ÁLAVA</b>													
A-Siembra (ha)	49							30	60	10			
B-Recolección (tn)	637	35	20	5								10	30
C-Comercialización (tn)	637	35	20	5								10	30
<b>GUIPÚZCOA</b>													
A-Siembra (ha)	0												
B-Recolección (tn)	0												
C-Comercialización (tn)	0												
<b>VIZCAYA</b>													
A-Siembra (ha)	0												
B-Recolección (tn)	0												
C-Comercialización (tn)	0												
<b>PAÍS VASCO</b>													
A-Siembra (ha)	49							30	60	10			
B-Recolección (tn)	637	35	20	5								10	30
C-Comercialización (tn)	637	35	20	5								10	30
<b>COMUNIDAD FORAL DE NAVARRA</b>													
A-Siembra (ha)	5.300	1	10	10	10	5	1	5	25	25	5	2	1
B-Recolección (tn)	72.995	15	15	10	10	10	10	5			5	10	10
C-Comercialización (tn)	72.963	15	15	10	10	10	10	5			5	10	10
<b>LA RIOJA</b>													
A-Siembra (ha)	183		5	8	11	11	11	9	17	15	10	3	
B-Recolección (tn)	2.502	9	9	4	2	7	8	18	8	5	9	11	10
C-Comercialización (tn)	2.457	9	9	4	2	7	8	18	8	5	9	11	10
<b>HUESCA</b>													
A-Siembra (ha)	0												
B-Recolección (tn)	0												
C-Comercialización (tn)	0												
<b>TERUEL</b>													
A-Siembra (ha)	0												
B-Recolección (tn)	0												
C-Comercialización (tn)	0												

Brocoli													
Provincia y comunidad autónoma	Dato	Mes											
		Ene.	Feb.	Mar.	Abr.	May	Jun.	Jul.	Ago.	Sep.	Oct.	Nov	Dic.
<b>ZARAGOZA</b>													
A-Siembra (ha)	1.300							50	50				
B-Recolección (tn)	33.200											50	50
C-Comercialización (tn)	33.200											50	50
<b>ARAGÓN</b>													
A-Siembra (ha)	1.300							50	50				
B-Recolección (tn)	33.200											50	50
C-Comercialización (tn)	33.200											50	50
<b>BARCELONA</b>													
A-Siembra (ha)	55							25	40	25	10		
B-Recolección (tn)	1.017	10	15	25	10	5					10	10	15
C-Comercialización (tn)	1.007	10	15	25	10	5					10	10	15
<b>GIRONA</b>													
A-Siembra (ha)	9							80	20				
B-Recolección (tn)	202	20	10										70
C-Comercialización (tn)	202	20	20										60
<b>LLEIDA</b>													
A-Siembra (ha)	5							60	40				
B-Recolección (tn)	116	30	10										60
C-Comercialización (tn)	45	30	20										50
<b>TARRAGONA</b>													
A-Siembra (ha)	28							50	50				
B-Recolección (tn)	561	40	20										40
C-Comercialización (tn)	560	40	20										40
<b>CATALUÑA</b>													
A-Siembra (ha)	97							39	41	14	6		
B-Recolección (tn)	1.896	21	16	13	5	3					5	5	32
C-Comercialización (tn)	1.814	21	16	14	6	3					6	6	28
<b>ILLES BALEARES</b>													
A-Siembra (ha)	52							25	25	25	25		
B-Recolección (tn)	809	20	20								20	20	20
C-Comercialización (tn)	809	20	20	10							10	20	20
<b>ÁVILA</b>													
A-Siembra (ha)	0												
B-Recolección (tn)	0												
C-Comercialización (tn)	0												
<b>BURGOS</b>													
A-Siembra (ha)	10				20	20	15	15	15	15			
B-Recolección (tn)	150	5	5					20	20	15	15	10	10
C-Comercialización (tn)	148	5	5					20	20	15	15	10	10
<b>LEÓN</b>													
A-Siembra (ha)	32				25	25	25	25					
B-Recolección (tn)	480									25	25	25	25
C-Comercialización (tn)	469									25	25	25	25
<b>PALENCIA</b>													
A-Siembra (ha)	0												
B-Recolección (tn)	0												
C-Comercialización (tn)	0												
<b>SALAMANCA</b>													
A-Siembra (ha)	0												
B-Recolección (tn)	0												
C-Comercialización (tn)	0												
<b>SEGOVIA</b>													
A-Siembra (ha)	17					80	20						
B-Recolección (tn)	306									60	40		
C-Comercialización (tn)	306									60	40		
<b>SORIA</b>													
A-Siembra (ha)	9					50	50						
B-Recolección (tn)	93								40	60			
C-Comercialización (tn)	93								40	60			

Brocoli													
Provincia y comunidad autónoma	Dato	Mes											
		Ene.	Feb.	Mar.	Abr.	May	Jun.	Jul.	Ago.	Sep.	Oct.	Nov	Dic.
<b>VALLADOLID</b>													
A-Siembra (ha)	1		6	6	6	6	6	35	35				
B-Recolección (tn)	20	10	10	10	10			10	10	10	10	10	10
C-Comercialización (tn)	20	10	10	10	10			10	10	10	10	10	10
<b>ZAMORA</b>													
A-Siembra (ha)	0												
B-Recolección (tn)	0												
C-Comercialización (tn)	0												
<b>CASTILLA Y LEÓN</b>													
A-Siembra (ha)	69				15	41	25	14	3	2			
B-Recolección (tn)	1.049	1	1					3	7	37	25	13	13
C-Comercialización (tn)	1.036	1	1					3	7	37	25	13	13
<b>COMUNIDAD DE MADRID</b>													
A-Siembra (ha)													
B-Recolección (tn)													
C-Comercialización (tn)													
<b>ALBACETE</b>													
A-Siembra (ha)	1.967		5	20	25			5	25	20			
B-Recolección (tn)	28.730	20				25	25					10	20
C-Comercialización (tn)	28.705	20				25	25					10	20
<b>CIUDAD REAL</b>													
A-Siembra (ha)	66									20	50	30	
B-Recolección (tn)	813	20	10									30	40
C-Comercialización (tn)	788	30	10	10								20	30
<b>CUENCA</b>													
A-Siembra (ha)	0												
B-Recolección (tn)	0												
C-Comercialización (tn)	0												
<b>GUADALAJARA</b>													
A-Siembra (ha)	0												
B-Recolección (tn)	0												
C-Comercialización (tn)	0												
<b>TOLEDO</b>													
A-Siembra (ha)	9								15	50	30	5	
B-Recolección (tn)	115	15	10	10								40	25
C-Comercialización (tn)	114	15	10	10								40	25
<b>CASTILLA - LA MANCHA</b>													
A-Siembra (ha)	2.042		5	19	24			5	24	20	2	1	
B-Recolección (tn)	29.658	20				24	24					11	21
C-Comercialización (tn)	29.607	20				25	25					10	20
<b>ALICANTE</b>													
A-Siembra (ha)	2.119	10	10	10					30	15	10	10	5
B-Recolección (tn)	43.890	20	10	10	5	5					5	15	30
C-Comercialización (tn)	42.826	20	10	10	10	5						15	30
<b>CASTELLÓN</b>													
A-Siembra (ha)	67									30	70		
B-Recolección (tn)	1.416	10										20	70
C-Comercialización (tn)	1.365	10										20	70
<b>VALENCIA</b>													
A-Siembra (ha)	0												
B-Recolección (tn)	0												
C-Comercialización (tn)	0												
<b>COMUNITAT VALENCIANA</b>													
A-Siembra (ha)	2.186	10	10	10					28	15	12	10	5
B-Recolección (tn)	45.306	20	10	10	5	5					5	15	30
C-Comercialización (tn)	44.191	20	10	10	10	5						15	30
<b>REGIÓN DE MURCIA</b>													
A-Siembra (ha)	11.650	10	15	5						15	25	15	15
B-Recolección (tn)	208.114	10	25	15	5							15	30
C-Comercialización (tn)	208.114	10	20	15	5	5						10	35

Brocoli													
Provincia y comunidad autónoma	Dato	Mes											
		Ene.	Feb.	Mar.	Abr.	May	Jun.	Jul.	Ago.	Sep.	Oct.	Nov	Dic.
<b>BADAJOS</b>													
A-Siembra (ha)	2.364			15	15				20	30	20		
B-Recolección (tn)	29.643	15	15	5		15	15				10	10	15
C-Comercialización (tn)	29.643	15	15	5		15	15				10	10	15
<b>CÁCERES</b>													
A-Siembra (ha)	2								20	50	30		
B-Recolección (tn)	26	20	20	10							10	20	20
C-Comercialización (tn)	26	20	20	10							10	20	20
<b>EXTREMADURA</b>													
A-Siembra (ha)	2.366			15	15				20	30	20		
B-Recolección (tn)	29.669	15	15	5		15	15				10	10	15
C-Comercialización (tn)	29.669	15	15	5		15	15				10	10	15
<b>ALMERÍA</b>													
A-Siembra (ha)	459	27	19							30	24		
B-Recolección (tn)	11.688	36	5		24	15						7	13
C-Comercialización (tn)	11.048	36	5		24	15						7	13
<b>CÁDIZ</b>													
A-Siembra (ha)	388								10	30	30	20	10
B-Recolección (tn)	17.659	20	20	20	10							10	20
C-Comercialización (tn)	13.789	20	20	20	10							10	20
<b>CÓRDOBA</b>													
A-Siembra (ha)	0												
B-Recolección (tn)	0												
C-Comercialización (tn)	0												
<b>GRANADA</b>													
A-Siembra (ha)	1.188		27	17	1	1	1	1	1	1	1	28	22
B-Recolección (tn)	22.488	36	4	1	24	14	1				1	6	13
C-Comercialización (tn)	21.198	36	4	1	24	14	1				1	6	13
<b>HUELVA</b>													
A-Siembra (ha)	4									60	40		
B-Recolección (tn)	72	55											45
C-Comercialización (tn)	62	45	10										45
<b>JAÉN</b>													
A-Siembra (ha)	0												
B-Recolección (tn)	0												
C-Comercialización (tn)	0												
<b>MÁLAGA</b>													
A-Siembra (ha)	0												
B-Recolección (tn)	0												
C-Comercialización (tn)	0												
<b>SEVILLA</b>													
A-Siembra (ha)	50								10	30	30	20	10
B-Recolección (tn)	603	20	20	20	10							10	20
C-Comercialización (tn)	603	20	20	20	10							10	20
<b>ANDALUCÍA</b>													
A-Siembra (ha)	2.089	6	19	9	1	1	1	1	3	13	27	17	2
B-Recolección (tn)	52.510	31	10	7	20	9						8	15
C-Comercialización (tn)	46.700	31	10	7	20	10						7	15
<b>LAS PALMAS</b>													
A-Siembra (ha)	0												
B-Recolección (tn)	0												
C-Comercialización (tn)	0												
<b>SANTA CRUZ DE TENERIFE</b>													
A-Siembra (ha)	0												
B-Recolección (tn)	0												
C-Comercialización (tn)	0												
<b>CANARIAS</b>													
A-Siembra (ha)	0												
B-Recolección (tn)	0												
C-Comercialización (tn)	0												

Brocoli													
Provincia y comunidad autónoma	Dato	Mes											
		Ene.	Feb.	Mar.	Abr.	May	Jun.	Jul.	Ago.	Sep.	Oct.	Nov	Dic.
<b>TOTAL NACIONAL</b>													
A-Siembra (ha)	27.394	6	11	8	5	1		4	14	18	17	9	7
B-Recolección (tn)	478.610	14	17	10	6	5	4	1			2	15	26
C-Comercialización (tn)	471.381	14	14	10	7	8	4	1			2	13	27



Coliflor													
Provincia y comunidad autónoma	Dato	Mes											
		Ene.	Feb.	Mar.	Abr.	May	Jun.	Jul.	Ago.	Sep.	Oct.	Nov	Dic.
<b>A CORUÑA</b>													
A-Siembra (ha)	37								40	40	20		
B-Recolección (tn)	905	25	25									25	25
C-Comercialización (tn)	226	25	25									25	25
<b>LUGO</b>													
A-Siembra (ha)	7							30	40	30			
B-Recolección (tn)	160	25	25									25	25
C-Comercialización (tn)	43	25	25									25	25
<b>OURENSE</b>													
A-Siembra (ha)	6								50	50			
B-Recolección (tn)	96	25	25									25	25
C-Comercialización (tn)	26	25	25									25	25
<b>PONTEVEDRA</b>													
A-Siembra (ha)	39								50	50			
B-Recolección (tn)	588	25	25									25	25
C-Comercialización (tn)	147	25	25									25	25
<b>GALICIA</b>													
A-Siembra (ha)	89							2	46	44	8		
B-Recolección (tn)	1.749	25	25									25	25
C-Comercialización (tn)	442	25	25									25	25
<b>PRINCIPADO DE ASTURIAS</b>													
A-Siembra (ha)	1					30	30	5	5	25	5		
B-Recolección (tn)	15	10	10	5						5	20	25	25
C-Comercialización (tn)	10	10	10	5						5	20	25	25
<b>CANTABRIA</b>													
A-Siembra (ha)	7					10	20	40	30				
B-Recolección (tn)	140	30	30	20									20
C-Comercialización (tn)	140	30	30	20									20
<b>ÁLAVA</b>													
A-Siembra (ha)	8							30	60	10			
B-Recolección (tn)	189	35	20	5								10	30
C-Comercialización (tn)	32	35	20	5								10	30
<b>GUIPÚZCOA</b>													
A-Siembra (ha)	15							30	60	10			
B-Recolección (tn)	239	35	20	5								10	30
C-Comercialización (tn)	79	35	20	5								10	30
<b>VIZCAYA</b>													
A-Siembra (ha)	15							30	60	10			
B-Recolección (tn)	284	35	20	5								10	30
C-Comercialización (tn)	66	35	20	5								10	30
<b>PAÍS VASCO</b>													
A-Siembra (ha)	38							30	60	10			
B-Recolección (tn)	712	35	20	5								10	30
C-Comercialización (tn)	177	35	20	5								10	30
<b>COMUNIDAD FORAL DE NAVARRA</b>													
A-Siembra (ha)	1.431		10	10				5	35	35	5		
B-Recolección (tn)	30.575	20	20	10	2	10	8					10	20
C-Comercialización (tn)	30.488	20	20	10	2	10	8					10	20
<b>LA RIOJA</b>													
A-Siembra (ha)	408	3	3	1			9	37	40	5			2
B-Recolección (tn)	10.089	11	11	15	13	7	2			3	10	14	14
C-Comercialización (tn)	9.972	11	11	15	13	7	2			3	10	14	14
<b>HUESCA</b>													
A-Siembra (ha)	3							80	20				
B-Recolección (tn)	58	20	20	10							10	20	20
C-Comercialización (tn)	58	20	20	10							10	20	20
<b>TERUEL</b>													
A-Siembra (ha)	3							80	20				
B-Recolección (tn)	42								10	80	10		
C-Comercialización (tn)	41								10	80	10		

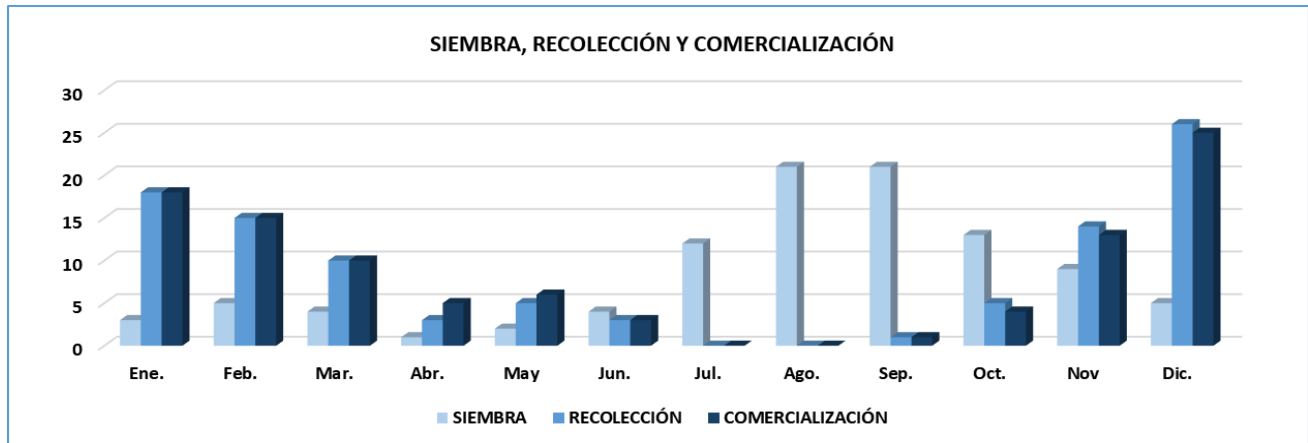
Coliflor													
Provincia y comunidad autónoma	Dato	Mes											
		Ene.	Feb.	Mar.	Abr.	May	Jun.	Jul.	Ago.	Sep.	Oct.	Nov	Dic.
<b>ZARAGOZA</b>													
A-Siembra (ha)	248							80	20				
B-Recolección (tn)	7.122	20	20	10							10	20	20
C-Comercialización (tn)	7.122	20	20	10							10	20	20
<b>ARAGÓN</b>													
A-Siembra (ha)	254							80	20				
B-Recolección (tn)	7.222	20	20	10							10	20	20
C-Comercialización (tn)	7.221	20	20	10							10	20	20
<b>BARCELONA</b>													
A-Siembra (ha)	63							15	35	35	15		
B-Recolección (tn)	1.220	15	15	20	10	5					10	10	15
C-Comercialización (tn)	1.208	15	15	20	10	5					10	10	15
<b>GIRONA</b>													
A-Siembra (ha)	35							60	30	10			
B-Recolección (tn)	828	40	10										50
C-Comercialización (tn)	825	40	10										50
<b>LLEIDA</b>													
A-Siembra (ha)	21							60	40				
B-Recolección (tn)	466	30	10										60
C-Comercialización (tn)	227	30	20										50
<b>TARRAGONA</b>													
A-Siembra (ha)	252							30	30	30	10		
B-Recolección (tn)	5.030	30	30	10									30
C-Comercialización (tn)	5.017	30	30	10									30
<b>CATALUÑA</b>													
A-Siembra (ha)	371							33	31	27	9		
B-Recolección (tn)	7.544	28	24	10	2	1					2	2	31
C-Comercialización (tn)	7.277	29	25	10	2	1					2	2	29
<b>ILLES BALEARES</b>													
A-Siembra (ha)	88							25	25	25	25		
B-Recolección (tn)	1.137	20	20								20	20	20
C-Comercialización (tn)	1.137	20	20	10							10	20	20
<b>ÁVILA</b>													
A-Siembra (ha)	0												
B-Recolección (tn)	0												
C-Comercialización (tn)	0												
<b>BURGOS</b>													
A-Siembra (ha)	20				15	15	10	10	10	10	10	10	10
B-Recolección (tn)	393	10	10	10				15	15	10	10	10	10
C-Comercialización (tn)	389	10	10	10				15	15	10	10	10	10
<b>LEÓN</b>													
A-Siembra (ha)	26				25	25	25	25					
B-Recolección (tn)	910									25	25	25	25
C-Comercialización (tn)	443									25	25	25	25
<b>PALENCIA</b>													
A-Siembra (ha)	2							40	60				
B-Recolección (tn)	93	30										40	30
C-Comercialización (tn)	90	25	10									30	35
<b>SALAMANCA</b>													
A-Siembra (ha)	6											50	50
B-Recolección (tn)	134	30	30	40									
C-Comercialización (tn)	107	30	30	40									
<b>SEGOVIA</b>													
A-Siembra (ha)	19					60	40						
B-Recolección (tn)	570									50	50		
C-Comercialización (tn)	562									50	50		
<b>SORIA</b>													
A-Siembra (ha)	0												
B-Recolección (tn)	0												
C-Comercialización (tn)	0												

Coliflor													
Provincia y comunidad autónoma	Dato	Mes											
		Ene.	Feb.	Mar.	Abr.	May	Jun.	Jul.	Ago.	Sep.	Oct.	Nov	Dic.
<b>VALLADOLID</b>													
A-Siembra (ha)	12		6	6	6	6	6	35	35				
B-Recolección (tn)	240	10	10	10	10			10	10	10	10	10	10
C-Comercialización (tn)	237	10	10	10	10			10	10	10	10	10	10
<b>ZAMORA</b>													
A-Siembra (ha)	11					10	20	30	30	10			
B-Recolección (tn)	220	20	15							10	15	20	20
C-Comercialización (tn)	217	20	15							10	15	20	20
<b>CASTILLA Y LEÓN</b>													
A-Siembra (ha)	96		1	1	11	23	20	18	11	3	2	5	5
B-Recolección (tn)	2.560	7	5	5	1			3	3	23	24	15	14
C-Comercialización (tn)	2.045	8	7	5	1			4	4	23	24	12	12
<b>COMUNIDAD DE MADRID</b>													
A-Siembra (ha)	4				25	25			10	40			
B-Recolección (tn)	69	10									10	40	40
C-Comercialización (tn)	63	5	5								10	40	40
<b>ALBACETE</b>													
A-Siembra (ha)	77							40	60				
B-Recolección (tn)	1.535	30	10								10	20	30
C-Comercialización (tn)	1.534	30	10								10	20	30
<b>CIUDAD REAL</b>													
A-Siembra (ha)	91					20	50	30					
B-Recolección (tn)	2.897	20	10								20	30	20
C-Comercialización (tn)	2.893	10	10	10							10	40	20
<b>CUENCA</b>													
A-Siembra (ha)	5							40	60				
B-Recolección (tn)	38	30	10								10	20	30
C-Comercialización (tn)	38	30	10								10	20	30
<b>GUADALAJARA</b>													
A-Siembra (ha)	3						30	40	30				
B-Recolección (tn)	66	5	5								30	30	30
C-Comercialización (tn)	66	10	10								20	30	30
<b>TOLEDO</b>													
A-Siembra (ha)	100				10	40	40	10					
B-Recolección (tn)	2.743	15	10	10							5	35	25
C-Comercialización (tn)	2.715	15	10	10							5	35	25
<b>CASTILLA - LA MANCHA</b>													
A-Siembra (ha)	276				4	21	31	26	18				
B-Recolección (tn)	7.279	20	10	4							12	30	24
C-Comercialización (tn)	7.246	16	10	8							8	34	24
<b>ALICANTE</b>													
A-Siembra (ha)	371	10	10	10					30	15	10	10	5
B-Recolección (tn)	9.275	15	10	10	5	5					10	15	30
C-Comercialización (tn)	9.013	15	15	15	15	15						10	15
<b>CASTELLÓN</b>													
A-Siembra (ha)	352	10							10	20	25	20	15
B-Recolección (tn)	8.688	15	20	15	5	10					5	10	20
C-Comercialización (tn)	7.439	15	20	15	5	10					5	10	20
<b>VALENCIA</b>													
A-Siembra (ha)	449								30	40	30		
B-Recolección (tn)	9.524	20	15	10	10						10	15	20
C-Comercialización (tn)	9.317	20	15	10	10						10	15	20
<b>COMUNITAT VALENCIANA</b>													
A-Siembra (ha)	1.172	6	3	3					24	27	22	9	6
B-Recolección (tn)	27.487	17	15	12	7	5					8	13	23
C-Comercialización (tn)	25.769	17	16	13	10	8					5	12	19
<b>REGIÓN DE MURCIA</b>													
A-Siembra (ha)	963	5								15	25	40	15
B-Recolección (tn)	19.812	5	20	15								15	45
C-Comercialización (tn)	19.812	10	15	10	5							10	50



Coliflor													
Provincia y comunidad autónoma	Dato	Mes											
		Ene.	Feb.	Mar.	Abr.	May	Jun.	Jul.	Ago.	Sep.	Oct.	Nov	Dic.
<b>BADAJOS</b>													
A-Siembra (ha)	33								20	20	20	20	20
B-Recolección (tn)	650	20	10	10						10	10	20	20
C-Comercialización (tn)	650	20	10	10						10	10	20	20
<b>CÁCERES</b>													
A-Siembra (ha)	2										50	50	
B-Recolección (tn)	30	50											50
C-Comercialización (tn)	30	50											50
<b>EXTREMADURA</b>													
A-Siembra (ha)	35								19	19	22	21	19
B-Recolección (tn)	680	21	10	10						10	10	19	20
C-Comercialización (tn)	680	21	10	10						10	10	19	20
<b>ALMERÍA</b>													
A-Siembra (ha)	100	16	14						8	16	14	16	16
B-Recolección (tn)	2.511	16	16	16	14						8	16	14
C-Comercialización (tn)	2.415	16	16	16	14						8	16	14
<b>CÁDIZ</b>													
A-Siembra (ha)	181	10	10				10	20	10	10	10	10	10
B-Recolección (tn)	7.289	10	10								25	25	30
C-Comercialización (tn)	5.701	10	10								25	25	30
<b>CÓRDOBA</b>													
A-Siembra (ha)	77	10	10				10	20	10	10	10	10	10
B-Recolección (tn)	1.925	25	18	9	6						5	15	22
C-Comercialización (tn)	1.810	25	18	9	6						5	15	22
<b>GRANADA</b>													
A-Siembra (ha)	610		15	15					15	30	25		
B-Recolección (tn)	15.172	25				15	15					15	30
C-Comercialización (tn)	14.261	25				15	15					15	30
<b>HUELVA</b>													
A-Siembra (ha)	14				10	15	15	10	10	15	15	10	
B-Recolección (tn)	361	20	15	15	10						10	15	15
C-Comercialización (tn)	289	20	15	15	10						10	15	15
<b>JAÉN</b>													
A-Siembra (ha)	37	10	10				10	20	10	10	10	10	10
B-Recolección (tn)	816	20	10									10	60
C-Comercialización (tn)	780	20	10									10	60
<b>MÁLAGA</b>													
A-Siembra (ha)	87					10	40	40	10				
B-Recolección (tn)	2.314	20	10	10	10							25	25
C-Comercialización (tn)	2.314	20	10	10	10							25	25
<b>SEVILLA</b>													
A-Siembra (ha)	271	10	10				10	20	10	10	10	10	10
B-Recolección (tn)	5.819	30	30	20								10	10
C-Comercialización (tn)	5.819	30	30	20								10	10
<b>ANDALUCÍA</b>													
A-Siembra (ha)	1.377	5	12	7		1	7	11	12	19	16	5	5
B-Recolección (tn)	36.207	22	10	6	2	6	6				6	17	25
C-Comercialización (tn)	33.389	23	10	6	2	6	6				5	16	26
<b>LAS PALMAS</b>													
A-Siembra (ha)	80	5	10	15	15	15	10	5			10	5	10
B-Recolección (tn)	1.981	12	10	11	12	8	9	4	6	4	5	9	10
C-Comercialización (tn)	1.981	12	10	11	12	8	9	4	6	4	5	9	10
<b>SANTA CRUZ DE TENERIFE</b>													
A-Siembra (ha)	90	5	10	15	15	15	10	5			10	5	10
B-Recolección (tn)	2.251	27	6	9	8	8	7	5	4	5	3	10	8
C-Comercialización (tn)	2.161	27	6	9	8	8	7	5	4	5	3	10	8
<b>CANARIAS</b>													
A-Siembra (ha)	170	5	10	15	15	15	10	5			10	5	10
B-Recolección (tn)	4.232	19	8	9	10	8	8	5	5	5	4	10	9
C-Comercialización (tn)	4.142	19	8	9	10	8	8	5	5	5	4	10	9

Coliflor													
Provincia y comunidad autónoma	Dato	Mes											
		Ene.	Feb.	Mar.	Abr.	May	Jun.	Jul.	Ago.	Sep.	Oct.	Nov	Dic.
<b>TOTAL NACIONAL</b>													
A-Siembra (ha)	6.780	3	5	4	1	2	4	12	21	21	13	9	5
B-Recolección (tn)	157.509	18	15	10	3	5	3			1	5	14	26
C-Comercialización (tn)	150.010	18	15	10	5	6	3			1	4	13	25



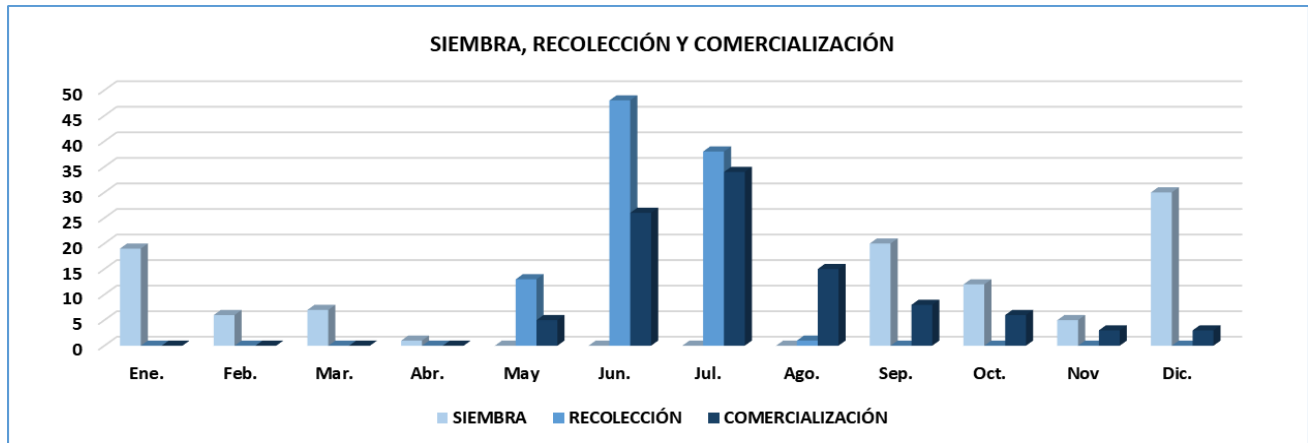
Ajo												
Provincia y comunidad autónoma	Dato	Mes										
		Ene.	Feb.	Mar.	Abr.	May	Jun.	Jul.	Ago.	Sep.	Oct.	Nov
<b>A CORUÑA</b>												
A-Siembra (ha)	17	50										50
B-Recolección (tn)	77					50	50					
C-Comercialización (tn)	32					50	50					
<b>LUGO</b>												
A-Siembra (ha)	12	50										50
B-Recolección (tn)	57					50	50					
C-Comercialización (tn)	22					50	50					
<b>OURENSE</b>												
A-Siembra (ha)	22	50										50
B-Recolección (tn)	103					50	50					
C-Comercialización (tn)	41					50	50					
<b>PONTEVEDRA</b>												
A-Siembra (ha)	6	50										50
B-Recolección (tn)	27					50	50					
C-Comercialización (tn)	11					50	50					
<b>GALICIA</b>												
A-Siembra (ha)	57	50										50
B-Recolección (tn)	264					50	50					
C-Comercialización (tn)	106					50	50					
<b>PRINCIPADO DE ASTURIAS</b>												
A-Siembra (ha)	12	20		10	25						15	30
B-Recolección (tn)	99					15	30	15	20	20		
C-Comercialización (tn)	49					15	20	15	15	15	10	10
<b>CANTABRIA</b>												
A-Siembra (ha)	5		20	80								
B-Recolección (tn)	52					80	20					
C-Comercialización (tn)	52							25	50	25		
<b>ÁLAVA</b>												
A-Siembra (ha)	9	5									20	75
B-Recolección (tn)	74						60	40				
C-Comercialización (tn)	6	10					15	15	15	15	15	15
<b>GUIPÚZCOA</b>												
A-Siembra (ha)	12	5									20	75
B-Recolección (tn)	83						60	40				
C-Comercialización (tn)	5	10					15	15	15	15	15	15
<b>VIZCAYA</b>												
A-Siembra (ha)	25	5									20	75
B-Recolección (tn)	178						60	40				
C-Comercialización (tn)	11	10					15	15	15	15	15	15
<b>PAÍS VASCO</b>												
A-Siembra (ha)	46	5									20	75
B-Recolección (tn)	335						60	40				
C-Comercialización (tn)	22	10					15	15	15	15	15	15
<b>COMUNIDAD FORAL DE NAVARRA</b>												
A-Siembra (ha)	11			100								
B-Recolección (tn)	111						100					
C-Comercialización (tn)	109						100					
<b>LA RIOJA</b>												
A-Siembra (ha)	9	20									10	70
B-Recolección (tn)	45					5	80	15				
C-Comercialización (tn)	18	5	5				15	15	15	15	15	15
<b>HUESCA</b>												
A-Siembra (ha)	9	40									10	50
B-Recolección (tn)	162					60	40					
C-Comercialización (tn)	162	15	15	5	10	10	10			10	10	15
<b>TERUEL</b>												
A-Siembra (ha)	0											
B-Recolección (tn)	0											
C-Comercialización (tn)	0											

Ajo													
Provincia y comunidad autónoma	Dato	Mes											
		Ene.	Feb.	Mar.	Abr.	May	Jun.	Jul.	Ago.	Sep.	Oct.	Nov	Dic.
<b>ZARAGOZA</b>													
A-Siembra (ha)	37	40										10	50
B-Recolección (tn)	113						60	40					
C-Comercialización (tn)	113	15	15	5	10	10	10				10	10	15
<b>ARAGÓN</b>													
A-Siembra (ha)	46	40										10	50
B-Recolección (tn)	275						60	40					
C-Comercialización (tn)	275	15	15	5	10	10	10				10	10	15
<b>BARCELONA</b>													
A-Siembra (ha)	51	25									15	25	35
B-Recolección (tn)	603				15	35	35	15					
C-Comercialización (tn)	586				10	30	30	10	10	10			
<b>GIRONA</b>													
A-Siembra (ha)	31	10									20	40	30
B-Recolección (tn)	477						60	40					
C-Comercialización (tn)	465						50	40	10				
<b>LLEIDA</b>													
A-Siembra (ha)	7	30										20	50
B-Recolección (tn)	57					10	60	30					
C-Comercialización (tn)	27					10	50	30	10				
<b>TARRAGONA</b>													
A-Siembra (ha)	16	10									20	40	30
B-Recolección (tn)	161				10	50	40						
C-Comercialización (tn)	159					40	40	20					
<b>CATALUÑA</b>													
A-Siembra (ha)	105	19									16	31	34
B-Recolección (tn)	1.298				8	23	46	23					
C-Comercialización (tn)	1.237				5	20	38	23	9	5			
<b>ILLES BALEARES</b>													
A-Siembra (ha)	35	30										30	40
B-Recolección (tn)	281					50	50						
C-Comercialización (tn)	281					50	50						
<b>ÁVILA</b>													
A-Siembra (ha)	15											90	10
B-Recolección (tn)	70						100						
C-Comercialización (tn)	63							80	10	5	5		
<b>BURGOS</b>													
A-Siembra (ha)	24	10										80	10
B-Recolección (tn)	217							100					
C-Comercialización (tn)	215							50	40	10			
<b>LEÓN</b>													
A-Siembra (ha)	25											100	
B-Recolección (tn)	267							100					
C-Comercialización (tn)	260							40	40	20			
<b>PALENCIA</b>													
A-Siembra (ha)	35											70	30
B-Recolección (tn)	369							80	20				
C-Comercialización (tn)	365							50	30	10	10		
<b>SALAMANCA</b>													
A-Siembra (ha)	7	50	50										
B-Recolección (tn)	60						20	50	30				
C-Comercialización (tn)	40						20	50	30				
<b>SEGOVIA</b>													
A-Siembra (ha)	323										80	20	
B-Recolección (tn)	3.343						10	40	40	10			
C-Comercialización (tn)	3.277						10	40	40	10			
<b>SORIA</b>													
A-Siembra (ha)	10										50	30	20
B-Recolección (tn)	44						30	60	10				
C-Comercialización (tn)	44						30	60	10				

Ajo													
Provincia y comunidad autónoma	Dato	Mes											
		Ene.	Feb.	Mar.	Abr.	May	Jun.	Jul.	Ago.	Sep.	Oct.	Nov	Dic.
<b>VALLADOLID</b>													
A-Siembra (ha)	997											70	30
B-Recolección (tn)	11.400						50	50					
C-Comercialización (tn)	11.323						50	50					
<b>ZAMORA</b>													
A-Siembra (ha)	203										5	85	10
B-Recolección (tn)	1.559						100						
C-Comercialización (tn)	1.504						50	50					
<b>CASTILLA Y LEÓN</b>													
A-Siembra (ha)	1.639										60	38	2
B-Recolección (tn)	17.329						44	46	8	2			
C-Comercialización (tn)	17.091						40	47	10	3			
<b>COMUNIDAD DE MADRID</b>													
A-Siembra (ha)	583	100											
B-Recolección (tn)	8.160						80	20					
C-Comercialización (tn)	7.752							20	80				
<b>ALBACETE</b>													
A-Siembra (ha)	6.185	25								40	10		25
B-Recolección (tn)	56.442					15	45	40					
C-Comercialización (tn)	56.431						10	40	15	15	10	5	5
<b>CIUDAD REAL</b>													
A-Siembra (ha)	3.112	20											80
B-Recolección (tn)	21.786						30	70					
C-Comercialización (tn)	21.773						10	30	20	10	10	10	10
<b>CUENCA</b>													
A-Siembra (ha)	4.316	25								40	10		25
B-Recolección (tn)	22.831					15	45	40					
C-Comercialización (tn)	14.164						20	40	20	10	10		
<b>GUADALAJARA</b>													
A-Siembra (ha)	12												100
B-Recolección (tn)	233						60	20	20				
C-Comercialización (tn)	233						40	30	20	10			
<b>TOLEDO</b>													
A-Siembra (ha)	288	50											50
B-Recolección (tn)	2.258						60	40					
C-Comercialización (tn)	2.235						20	30	10	10	10	10	10
<b>CASTILLA - LA MANCHA</b>													
A-Siembra (ha)	13.913	24								30	8		38
B-Recolección (tn)	103.550					11	42	47					
C-Comercialización (tn)	94.836						12	36	17	13	10	6	6
<b>ALICANTE</b>													
A-Siembra (ha)	16	20	20	20							10	10	20
B-Recolección (tn)	128				10	10	10	10	20	20	20		
C-Comercialización (tn)	127						10	20	30	20	20		
<b>CASTELLÓN</b>													
A-Siembra (ha)	0												
B-Recolección (tn)	0												
C-Comercialización (tn)	0												
<b>VALENCIA</b>													
A-Siembra (ha)	0												
B-Recolección (tn)	0												
C-Comercialización (tn)	0												
<b>COMUNITAT VALENCIANA</b>													
A-Siembra (ha)	16	20	20	20							10	10	20
B-Recolección (tn)	128				10	10	10	10	20	20	20		
C-Comercialización (tn)	127						10	20	30	20	20		
<b>REGIÓN DE MURCIA</b>													
A-Siembra (ha)	73	10	10	10	5				5	5	10	20	25
B-Recolección (tn)	657	10	5	5	5	5	10	15	15	5	5	10	10
C-Comercialización (tn)	657	10	5	5	5	5	10	15	15	5	5	10	10

Ajo													
Provincia y comunidad autónoma	Dato	Mes											
		Ene.	Feb.	Mar.	Abr.	May	Jun.	Jul.	Ago.	Sep.	Oct.	Nov	Dic.
<b>BADAJOS</b>													
A-Siembra (ha)	365									50	50		
B-Recolección (tn)	4.377					60	40						
C-Comercialización (tn)	4.377						20	30	30	10	10		
<b>CÁCERES</b>													
A-Siembra (ha)	0												
B-Recolección (tn)	0												
C-Comercialización (tn)	0												
<b>EXTREMADURA</b>													
A-Siembra (ha)	365									50	50		
B-Recolección (tn)	4.377					60	40						
C-Comercialización (tn)	4.377						20	30	30	10	10		
<b>ALMERÍA</b>													
A-Siembra (ha)	30	50								16	34		
B-Recolección (tn)	230			16	34		50						
C-Comercialización (tn)	174			16	34		50						
<b>CÁDIZ</b>													
A-Siembra (ha)	61		45	50	5								
B-Recolección (tn)	918						25	50	25				
C-Comercialización (tn)	755						15	60	25				
<b>CÓRDOBA</b>													
A-Siembra (ha)	2.029		45	50	5								
B-Recolección (tn)	22.001					10	45	45					
C-Comercialización (tn)	21.451					10	45	45					
<b>GRANADA</b>													
A-Siembra (ha)	676	10										30	60
B-Recolección (tn)	8.225					44	37	19					
C-Comercialización (tn)	7.897					20	20	10	10	10	10	10	10
<b>HUELVA</b>													
A-Siembra (ha)	11	20										30	50
B-Recolección (tn)	104					20	70	10					
C-Comercialización (tn)	83					10	40	30	10	10			
<b>JAÉN</b>													
A-Siembra (ha)	406									10	90		
B-Recolección (tn)	4.694					50	50						
C-Comercialización (tn)	4.663					50	50						
<b>MÁLAGA</b>													
A-Siembra (ha)	789											20	80
B-Recolección (tn)	7.294					20	80						
C-Comercialización (tn)	7.294					20	80						
<b>SEVILLA</b>													
A-Siembra (ha)	748		45	50	5								
B-Recolección (tn)	7.552					10	80	10					
C-Comercialización (tn)	7.552					10	80	10					
<b>ANDALUCÍA</b>													
A-Siembra (ha)	4.750	2	27	29	3					1	8	8	22
B-Recolección (tn)	51.018					20	55	25					
C-Comercialización (tn)	49.869					17	50	23	2	2	2	2	2
<b>LAS PALMAS</b>													
A-Siembra (ha)	27	10	10							15	25	25	15
B-Recolección (tn)	259								31	68			1
C-Comercialización (tn)	259								31	68			1
<b>SANTA CRUZ DE TENERIFE</b>													
A-Siembra (ha)	69	10	10							15	25	25	15
B-Recolección (tn)	338			16	15	13	42	10	1	2	1		
C-Comercialización (tn)	318			16	15	13	42	10	1	2	1		
<b>CANARIAS</b>													
A-Siembra (ha)	96	10	10							15	25	25	15
B-Recolección (tn)	597			9	8	7	24	6	14	31	1		
C-Comercialización (tn)	577			9	8	7	23	6	14	32	1		

Ajo													
Provincia y comunidad autónoma	Dato	Mes											
		Ene.	Feb.	Mar.	Abr.	May	Jun.	Jul.	Ago.	Sep.	Oct.	Nov	Dic.
<b>TOTAL NACIONAL</b>													
A-Siembra (ha)	21.761	19	6	7	1					20	12	5	30
B-Recolección (tn)	188.576					13	48	38	1				
C-Comercialización (tn)	177.435					5	26	34	15	8	6	3	3



Cebolla babosa													
Provincia y comunidad autónoma	Dato	Mes											
		Ene.	Feb.	Mar.	Abr.	May	Jun.	Jul.	Ago.	Sep.	Oct.	Nov	Dic.
<b>A CORUÑA</b>													
A-Siembra (ha)	0												
B-Recolección (tn)	0												
C-Comercialización (tn)	0												
<b>LUGO</b>													
A-Siembra (ha)	0												
B-Recolección (tn)	0												
C-Comercialización (tn)	0												
<b>OURENSE</b>													
A-Siembra (ha)	0												
B-Recolección (tn)	0												
C-Comercialización (tn)	0												
<b>PONTEVEDRA</b>													
A-Siembra (ha)	0												
B-Recolección (tn)	0												
C-Comercialización (tn)	0												
<b>GALICIA</b>													
A-Siembra (ha)	0												
B-Recolección (tn)	0												
C-Comercialización (tn)	0												
<b>PRINCIPADO DE ASTURIAS</b>													
A-Siembra (ha)	0												
B-Recolección (tn)	0												
C-Comercialización (tn)	0												
<b>CANTABRIA</b>													
A-Siembra (ha)	0												
B-Recolección (tn)	0												
C-Comercialización (tn)	0												
<b>ÁLAVA</b>													
A-Siembra (ha)	0												
B-Recolección (tn)	0												
C-Comercialización (tn)	0												
<b>GUIPÚZCOA</b>													
A-Siembra (ha)	0												
B-Recolección (tn)	0												
C-Comercialización (tn)	0												
<b>VIZCAYA</b>													
A-Siembra (ha)	0												
B-Recolección (tn)	0												
C-Comercialización (tn)	0												
<b>PAÍS VASCO</b>													
A-Siembra (ha)	0												
B-Recolección (tn)	0												
C-Comercialización (tn)	0												
<b>COMUNIDAD FORAL DE NAVARRA</b>													
A-Siembra (ha)	0												
B-Recolección (tn)	0												
C-Comercialización (tn)	0												
<b>LA RIOJA</b>													
A-Siembra (ha)	39	60	20										20
B-Recolección (tn)	1.577			1	1	5	15	60	18				
C-Comercialización (tn)	1.370						20	60	10	10			
<b>HUESCA</b>													
A-Siembra (ha)	0												
B-Recolección (tn)	0												
C-Comercialización (tn)	0												
<b>TERUEL</b>													
A-Siembra (ha)	0												
B-Recolección (tn)	0												
C-Comercialización (tn)	0												

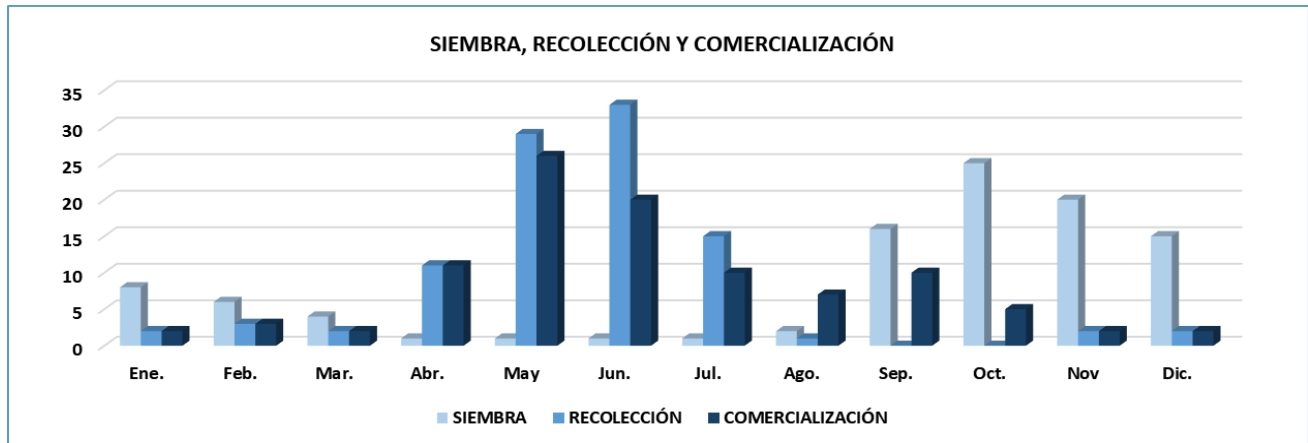


Cebolla babosa													
Provincia y comunidad autónoma	Dato	Mes											
		Ene.	Feb.	Mar.	Abr.	May	Jun.	Jul.	Ago.	Sep.	Oct.	Nov	Dic.
<b>ZARAGOZA</b>													
A-Siembra (ha)	0												
B-Recolección (tn)	0												
C-Comercialización (tn)	0												
<b>ARAGÓN</b>													
A-Siembra (ha)	0												
B-Recolección (tn)	0												
C-Comercialización (tn)	0												
<b>BARCELONA</b>													
A-Siembra (ha)	121									20	40	30	10
B-Recolección (tn)	3.797	10	10	20	30	20							10
C-Comercialización (tn)	3.699	10	10	20	30	20							10
<b>GIRONA</b>													
A-Siembra (ha)	15									30	60	10	
B-Recolección (tn)	474			5	30	60	5						
C-Comercialización (tn)	473			5	30	60	5						
<b>LLEIDA</b>													
A-Siembra (ha)	17										60	40	
B-Recolección (tn)	794			30	50	20							
C-Comercialización (tn)	691			20	40	40							
<b>TARRAGONA</b>													
A-Siembra (ha)	194	10	15	15	15	15	15	15					
B-Recolección (tn)	8.053				10	15	25	25	15	10			
C-Comercialización (tn)	8.050				10	15	25	25	15	10			
<b>CATALUÑA</b>													
A-Siembra (ha)	347	6	8	8	8	8	8	8		9	20	14	3
B-Recolección (tn)	13.118	3	3	8	19	18	16	15	9	6			3
C-Comercialización (tn)	12.913	3	3	7	18	19	16	16	9	6			3
<b>ILLES BALEARES</b>													
A-Siembra (ha)	19	10	10	10	10	10			10	10	10	10	10
B-Recolección (tn)	528	10	10	10	10	10	10	10			10	10	10
C-Comercialización (tn)	528	10	10	10	10	10	10	10			10	10	10
<b>ÁVILA</b>													
A-Siembra (ha)	0												
B-Recolección (tn)	0												
C-Comercialización (tn)	0												
<b>BURGOS</b>													
A-Siembra (ha)	0												
B-Recolección (tn)	0												
C-Comercialización (tn)	0												
<b>LEÓN</b>													
A-Siembra (ha)	11		10	90									
B-Recolección (tn)	272							40	60				
C-Comercialización (tn)	267							40	60				
<b>PALENCIA</b>													
A-Siembra (ha)	0												
B-Recolección (tn)	0												
C-Comercialización (tn)	0												
<b>SALAMANCA</b>													
A-Siembra (ha)	2	50	50										
B-Recolección (tn)	51							50	50				
C-Comercialización (tn)	25							50	50				
<b>SEGOVIA</b>													
A-Siembra (ha)	0												
B-Recolección (tn)	0												
C-Comercialización (tn)	0												
<b>SORIA</b>													
A-Siembra (ha)	0												
B-Recolección (tn)	0												
C-Comercialización (tn)	0												

Cebolla babosa													
Provincia y comunidad autónoma	Dato	Mes											
		Ene.	Feb.	Mar.	Abr.	May	Jun.	Jul.	Ago.	Sep.	Oct.	Nov	Dic.
<b>VALLADOLID</b>													
A-Siembra (ha)	0												
B-Recolección (tn)	0												
C-Comercialización (tn)	0												
<b>ZAMORA</b>													
A-Siembra (ha)	0												
B-Recolección (tn)	0												
C-Comercialización (tn)	0												
<b>CASTILLA Y LEÓN</b>													
A-Siembra (ha)	13	8	16	76									
B-Recolección (tn)	323							42	58				
C-Comercialización (tn)	292							41	59				
<b>COMUNIDAD DE MADRID</b>													
A-Siembra (ha)	0												
B-Recolección (tn)	0												
C-Comercialización (tn)	0												
<b>ALBACETE</b>													
A-Siembra (ha)	108									50	50		
B-Recolección (tn)	5.659				10	45	45						
C-Comercialización (tn)	5.600				10	35	40	15					
<b>CIUDAD REAL</b>													
A-Siembra (ha)	272	20	30	50									
B-Recolección (tn)	13.583					20	50	30					
C-Comercialización (tn)	13.575					10	40	30	20				
<b>CUENCA</b>													
A-Siembra (ha)	1.017									50	50		
B-Recolección (tn)	66.000					10	45	45					
C-Comercialización (tn)	62.600							20	20	40	20		
<b>GUADALAJARA</b>													
A-Siembra (ha)	0												
B-Recolección (tn)	0												
C-Comercialización (tn)	0												
<b>TOLEDO</b>													
A-Siembra (ha)	42	30	60	10									
B-Recolección (tn)	2.232					30	50	20					
C-Comercialización (tn)	2.210					25	45	20	10				
<b>CASTILLA - LA MANCHA</b>													
A-Siembra (ha)	1.439	5	7	10						39	39		
B-Recolección (tn)	87.474				1	14	46	39					
C-Comercialización (tn)	83.985				1	5	10	21	18	30	15		
<b>ALICANTE</b>													
A-Siembra (ha)	185	20	10									20	50
B-Recolección (tn)	6.487		10	20	30	40							
C-Comercialización (tn)	6.395		10	20	30	40							
<b>CASTELLÓN</b>													
A-Siembra (ha)	151											20	80
B-Recolección (tn)	3.412				10	60	30						
C-Comercialización (tn)	3.294				10	50	30	10					
<b>VALENCIA</b>													
A-Siembra (ha)	1.048								10	20	30	30	10
B-Recolección (tn)	55.798	10	10		20	20	20					10	10
C-Comercialización (tn)	54.022	10	10		20	20	20					10	10
<b>COMUNITAT VALENCIANA</b>													
A-Siembra (ha)	1.384	3	1						8	15	23	27	23
B-Recolección (tn)	65.697	8	9	2	21	25	19					8	8
C-Comercialización (tn)	63.711	8	9	2	20	25	19	1				8	8
<b>REGIÓN DE MURCIA</b>													
A-Siembra (ha)	592	5									15	65	15
B-Recolección (tn)	37.546				20	60	20						
C-Comercialización (tn)	35.668				15	60	25						

Cebolla babosa													
Provincia y comunidad autónoma	Dato	Mes											
		Ene.	Feb.	Mar.	Abr.	May	Jun.	Jul.	Ago.	Sep.	Oct.	Nov	Dic.
<b>BADAJOS</b>													
A-Siembra (ha)	0												
B-Recolección (tn)	0												
C-Comercialización (tn)	0												
<b>CÁCERES</b>													
A-Siembra (ha)	0												
B-Recolección (tn)	0												
C-Comercialización (tn)	0												
<b>EXTREMADURA</b>													
A-Siembra (ha)	0												
B-Recolección (tn)	0												
C-Comercialización (tn)	0												
<b>ALMERÍA</b>													
A-Siembra (ha)	20		30	70									
B-Recolección (tn)	349			10	30	60							
C-Comercialización (tn)	349				15	60	25						
<b>CÁDIZ</b>													
A-Siembra (ha)	72	50											50
B-Recolección (tn)	1.744			20	30	30	20						
C-Comercialización (tn)	1.744			20	30	30	20						
<b>CÓRDOBA</b>													
A-Siembra (ha)	520									5	60	30	5
B-Recolección (tn)	24.624					30	60	10					
C-Comercialización (tn)	23.392					30	60	10					
<b>GRANADA</b>													
A-Siembra (ha)	158	10										40	50
B-Recolección (tn)	5.838			5	15	65	15						
C-Comercialización (tn)	5.604			5	15	65	15						
<b>HUELVA</b>													
A-Siembra (ha)	39	50										10	40
B-Recolección (tn)	1.230					10	40	50					
C-Comercialización (tn)	1.230					10	40	50					
<b>JAÉN</b>													
A-Siembra (ha)	65	10										40	50
B-Recolección (tn)	2.467			5	15	65	15						
C-Comercialización (tn)	2.467			5	15	65	15						
<b>MÁLAGA</b>													
A-Siembra (ha)	172		90	10									
B-Recolección (tn)	7.292					80	20						
C-Comercialización (tn)	7.292					80	20						
<b>SEVILLA</b>													
A-Siembra (ha)	276	50											50
B-Recolección (tn)	13.668			20	30	30	20						
C-Comercialización (tn)	13.668			20	30	30	20						
<b>ANDALUCÍA</b>													
A-Siembra (ha)	1.322	16	12	2						2	24	19	25
B-Recolección (tn)	57.212			6	10	42	37	5					
C-Comercialización (tn)	55.746			6	11	41	37	5					
<b>LAS PALMAS</b>													
A-Siembra (ha)	0												
B-Recolección (tn)	0												
C-Comercialización (tn)	0												
<b>SANTA CRUZ DE TENERIFE</b>													
A-Siembra (ha)	0												
B-Recolección (tn)	0												
C-Comercialización (tn)	0												
<b>CANARIAS</b>													
A-Siembra (ha)	0												
B-Recolección (tn)	0												
C-Comercialización (tn)	0												

Cebolla babosa													
Provincia y comunidad autónoma	Dato	Mes											
		Ene.	Feb.	Mar.	Abr.	May	Jun.	Jul.	Ago.	Sep.	Oct.	Nov	Dic.
<b>TOTAL NACIONAL</b>													
A-Siembra (ha)	5.155	8	6	4	1	1	1	1	2	16	25	20	15
B-Recolección (tn)	263.475	2	3	2	11	29	33	15	1			2	2
C-Comercialización (tn)	254.213	2	3	2	11	26	20	10	7	10	5	2	2



Cebolla medio grano o liria													
Provincia y comunidad autónoma	Dato	Mes											
		Ene.	Feb.	Mar.	Abr.	May	Jun.	Jul.	Ago.	Sep.	Oct.	Nov	Dic.
<b>A CORUÑA</b>													
A-Siembra (ha)	0												
B-Recolección (tn)	0												
C-Comercialización (tn)	0												
<b>LUGO</b>													
A-Siembra (ha)	0												
B-Recolección (tn)	0												
C-Comercialización (tn)	0												
<b>OURENSE</b>													
A-Siembra (ha)	0												
B-Recolección (tn)	0												
C-Comercialización (tn)	0												
<b>PONTEVEDRA</b>													
A-Siembra (ha)	0												
B-Recolección (tn)	0												
C-Comercialización (tn)	0												
<b>GALICIA</b>													
A-Siembra (ha)	0												
B-Recolección (tn)	0												
C-Comercialización (tn)	0												
<b>PRINCIPADO DE ASTURIAS</b>													
A-Siembra (ha)	0												
B-Recolección (tn)	0												
C-Comercialización (tn)	0												
<b>CANTABRIA</b>													
A-Siembra (ha)	0												
B-Recolección (tn)	0												
C-Comercialización (tn)	0												
<b>ÁLAVA</b>													
A-Siembra (ha)	0												
B-Recolección (tn)	0												
C-Comercialización (tn)	0												
<b>GUIPÚZCOA</b>													
A-Siembra (ha)	0												
B-Recolección (tn)	0												
C-Comercialización (tn)	0												
<b>VIZCAYA</b>													
A-Siembra (ha)	0												
B-Recolección (tn)	0												
C-Comercialización (tn)	0												
<b>PAÍS VASCO</b>													
A-Siembra (ha)	0												
B-Recolección (tn)	0												
C-Comercialización (tn)	0												
<b>COMUNIDAD FORAL DE NAVARRA</b>													
A-Siembra (ha)	0												
B-Recolección (tn)	0												
C-Comercialización (tn)	0												
<b>LA RIOJA</b>													
A-Siembra (ha)	10		25	60	15								
B-Recolección (tn)	517						10	70	20				
C-Comercialización (tn)	449						5	50	30	15			
<b>HUESCA</b>													
A-Siembra (ha)	0												
B-Recolección (tn)	0												
C-Comercialización (tn)	0												
<b>TERUEL</b>													
A-Siembra (ha)	0												
B-Recolección (tn)	0												
C-Comercialización (tn)	0												

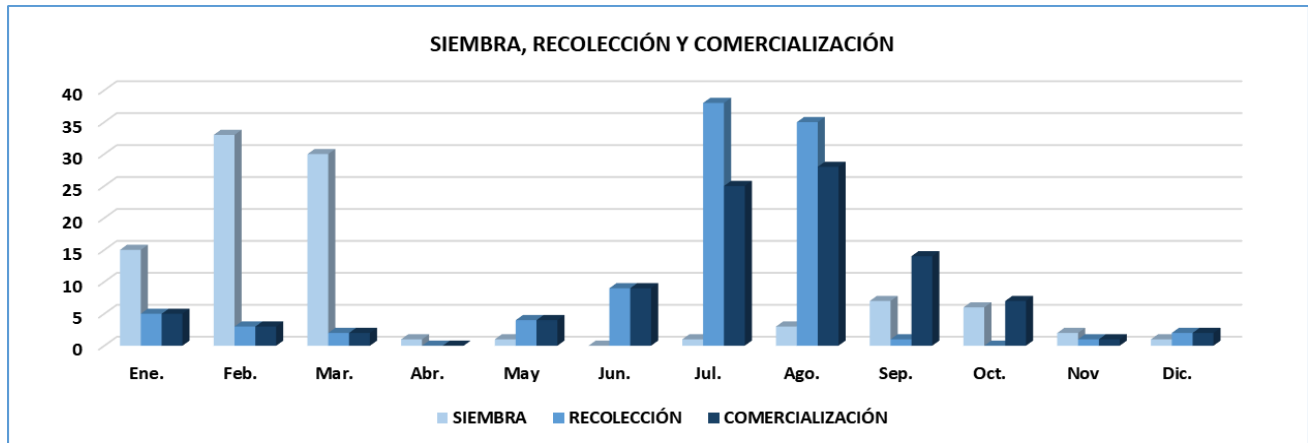
Cebolla medio grano o liria													
Provincia y comunidad autónoma	Dato	Mes											
		Ene.	Feb.	Mar.	Abr.	May	Jun.	Jul.	Ago.	Sep.	Oct.	Nov	Dic.
<b>ZARAGOZA</b>													
A-Siembra (ha)	0												
B-Recolección (tn)	0												
C-Comercialización (tn)	0												
<b>ARAGÓN</b>													
A-Siembra (ha)	0												
B-Recolección (tn)	0												
C-Comercialización (tn)	0												
<b>BARCELONA</b>													
A-Siembra (ha)	0												
B-Recolección (tn)	0												
C-Comercialización (tn)	0												
<b>GIRONA</b>													
A-Siembra (ha)	57	50	40										10
B-Recolección (tn)	1.944						25	30	35	10			
C-Comercialización (tn)	1.926						25	30	35	10			
<b>LLEIDA</b>													
A-Siembra (ha)	0												
B-Recolección (tn)	0												
C-Comercialización (tn)	0												
<b>TARRAGONA</b>													
A-Siembra (ha)	0												
B-Recolección (tn)	0												
C-Comercialización (tn)	0												
<b>CATALUÑA</b>													
A-Siembra (ha)	57	50	40										10
B-Recolección (tn)	1.944						25	30	35	10			
C-Comercialización (tn)	1.926						25	30	35	10			
<b>ILLES BALEARES</b>													
A-Siembra (ha)	62	15	15	10	10	10	10	10				10	10
B-Recolección (tn)	2.004	10	10	10	15	15	10	10	10	10			
C-Comercialización (tn)	2.004	10	10	10	15	15	10	10	10	10			
<b>ÁVILA</b>													
A-Siembra (ha)	0												
B-Recolección (tn)	0												
C-Comercialización (tn)	0												
<b>BURGOS</b>													
A-Siembra (ha)	0												
B-Recolección (tn)	0												
C-Comercialización (tn)	0												
<b>LEÓN</b>													
A-Siembra (ha)	6				50	50							
B-Recolección (tn)	135									40	60		
C-Comercialización (tn)	132									40	60		
<b>PALENCIA</b>													
A-Siembra (ha)	0												
B-Recolección (tn)	0												
C-Comercialización (tn)	0												
<b>SALAMANCA</b>													
A-Siembra (ha)	5			30	30	40							
B-Recolección (tn)	135							30	30	40			
C-Comercialización (tn)	100							30	30	40			
<b>SEGOVIA</b>													
A-Siembra (ha)	0												
B-Recolección (tn)	0												
C-Comercialización (tn)	0												
<b>SORIA</b>													
A-Siembra (ha)	0												
B-Recolección (tn)	0												
C-Comercialización (tn)	0												

Cebolla medio grano o liria													
Provincia y comunidad autónoma	Dato	Mes											
		Ene.	Feb.	Mar.	Abr.	May	Jun.	Jul.	Ago.	Sep.	Oct.	Nov	Dic.
<b>VALLADOLID</b>													
A-Siembra (ha)	0												
B-Recolección (tn)	0												
C-Comercialización (tn)	0												
<b>ZAMORA</b>													
A-Siembra (ha)	0												
B-Recolección (tn)	0												
C-Comercialización (tn)	0												
<b>CASTILLA Y LEÓN</b>													
A-Siembra (ha)	11			14	41	45							
B-Recolección (tn)	270							15	15	40	30		
C-Comercialización (tn)	232							13	13	40	34		
<b>COMUNIDAD DE MADRID</b>													
A-Siembra (ha)	0												
B-Recolección (tn)	0												
C-Comercialización (tn)	0												
<b>ALBACETE</b>													
A-Siembra (ha)	0												
B-Recolección (tn)	0												
C-Comercialización (tn)	0												
<b>CIUDAD REAL</b>													
A-Siembra (ha)	1.531	10	40	50									
B-Recolección (tn)	91.840							50	50				
C-Comercialización (tn)	91.785							30	40	20	10		
<b>CUENCA</b>													
A-Siembra (ha)	0												
B-Recolección (tn)	0												
C-Comercialización (tn)	0												
<b>GUADALAJARA</b>													
A-Siembra (ha)	0												
B-Recolección (tn)	0												
C-Comercialización (tn)	0												
<b>TOLEDO</b>													
A-Siembra (ha)	0												
B-Recolección (tn)	0												
C-Comercialización (tn)	0												
<b>CASTILLA - LA MANCHA</b>													
A-Siembra (ha)	1.531	10	40	50									
B-Recolección (tn)	91.840							50	50				
C-Comercialización (tn)	91.785							30	40	20	10		
<b>ALICANTE</b>													
A-Siembra (ha)	0												
B-Recolección (tn)	0												
C-Comercialización (tn)	0												
<b>CASTELLÓN</b>													
A-Siembra (ha)	0												
B-Recolección (tn)	0												
C-Comercialización (tn)	0												
<b>VALENCIA</b>													
A-Siembra (ha)	46	80	5										15
B-Recolección (tn)	1.976					25	50	25					
C-Comercialización (tn)	1.917					25	50	25					
<b>COMUNITAT VALENCIANA</b>													
A-Siembra (ha)	46	80	5										15
B-Recolección (tn)	1.976					25	50	25					
C-Comercialización (tn)	1.917					25	50	25					
<b>REGIÓN DE MURCIA</b>													
A-Siembra (ha)	9				80	20							
B-Recolección (tn)	363								20	80			
C-Comercialización (tn)	344								20	80			

Cebolla medio grano o liria													
Provincia y comunidad autónoma	Dato	Mes											
		Ene.	Feb.	Mar.	Abr.	May	Jun.	Jul.	Ago.	Sep.	Oct.	Nov	Dic.
<b>BADAJOS</b>													
A-Siembra (ha)	0												
B-Recolección (tn)	0												
C-Comercialización (tn)	0												
<b>CÁCERES</b>													
A-Siembra (ha)	0												
B-Recolección (tn)	0												
C-Comercialización (tn)	0												
<b>EXTREMADURA</b>													
A-Siembra (ha)	0												
B-Recolección (tn)	0												
C-Comercialización (tn)	0												
<b>ALMERÍA</b>													
A-Siembra (ha)	14						10	30	40	20			
B-Recolección (tn)	265	20									10	30	40
C-Comercialización (tn)	265	20									10	30	40
<b>CÁDIZ</b>													
A-Siembra (ha)	80	50	50										
B-Recolección (tn)	3.213					30	40	30					
C-Comercialización (tn)	3.213					30	40	30					
<b>CÓRDOBA</b>													
A-Siembra (ha)	364							5	20	50	15	10	
B-Recolección (tn)	16.251	40	25	15								5	15
C-Comercialización (tn)	16.251	40	25	15								5	15
<b>GRANADA</b>													
A-Siembra (ha)	24	50	50										
B-Recolección (tn)	1.131						5	28	9	17	28	13	
C-Comercialización (tn)	1.086						5	28	9	17	28	13	
<b>HUELVA</b>													
A-Siembra (ha)	24										20	60	20
B-Recolección (tn)	812						70	30					
C-Comercialización (tn)	812						70	30					
<b>JAÉN</b>													
A-Siembra (ha)	105										100		
B-Recolección (tn)	4.015						100						
C-Comercialización (tn)	4.015						100						
<b>MÁLAGA</b>													
A-Siembra (ha)	0												
B-Recolección (tn)	0												
C-Comercialización (tn)	0												
<b>SEVILLA</b>													
A-Siembra (ha)	229	50	50										
B-Recolección (tn)	10.810					30	40	30					
C-Comercialización (tn)	10.810					30	40	30					
<b>ANDALUCÍA</b>													
A-Siembra (ha)	840	20	20					3	9	21	20	6	1
B-Recolección (tn)	36.497	18	11	7		12	27	13		1	1	3	7
C-Comercialización (tn)	36.452	18	11	7		12	27	13		1	1	3	7
<b>LAS PALMAS</b>													
A-Siembra (ha)	0												
B-Recolección (tn)	0												
C-Comercialización (tn)	0												
<b>SANTA CRUZ DE TENERIFE</b>													
A-Siembra (ha)	0												
B-Recolección (tn)	0												
C-Comercialización (tn)	0												
<b>CANARIAS</b>													
A-Siembra (ha)	0												
B-Recolección (tn)	0												
C-Comercialización (tn)	0												



Cebolla medio grano o liria													
Provincia y comunidad autónoma	Dato	Mes											
		Ene.	Feb.	Mar.	Abr.	May	Jun.	Jul.	Ago.	Sep.	Oct.	Nov	Dic.
<b>TOTAL NACIONAL</b>													
A-Siembra (ha)	2.566	15	33	30	1	1		1	3	7	6	2	1
B-Recolección (tn)	135.411	5	3	2		4	9	38	35	1		1	2
C-Comercialización (tn)	135.109	5	3	2		4	9	25	28	14	7	1	2



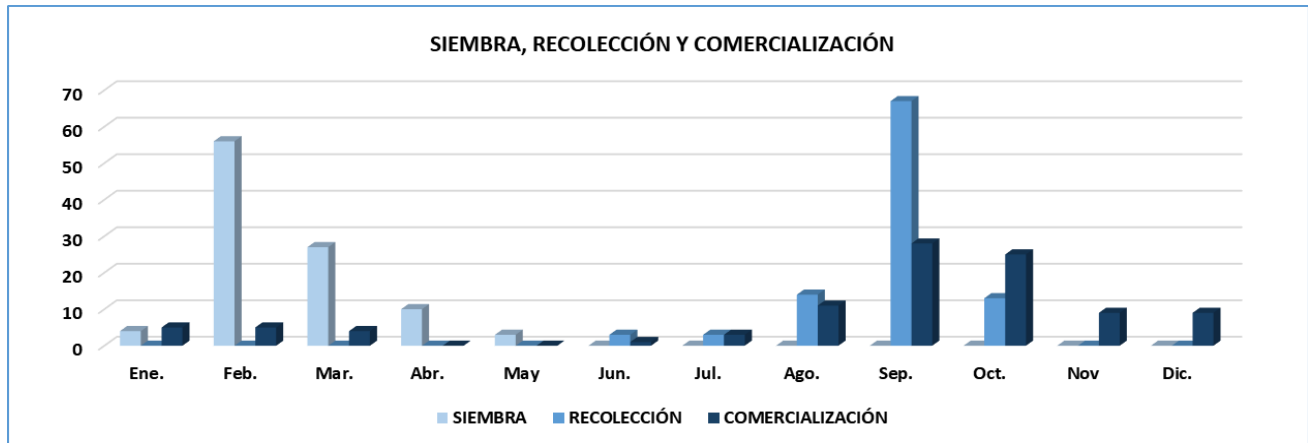
Cebolla grano o valenciana													
Provincia y comunidad autónoma	Dato	Mes											
		Ene.	Feb.	Mar.	Abr.	May	Jun.	Jul.	Ago.	Sep.	Oct.	Nov	Dic.
<b>A CORUÑA</b>													
A-Siembra (ha)	0												
B-Recolección (tn)	0												
C-Comercialización (tn)	0												
<b>LUGO</b>													
A-Siembra (ha)	0												
B-Recolección (tn)	0												
C-Comercialización (tn)	0												
<b>OURENSE</b>													
A-Siembra (ha)	0												
B-Recolección (tn)	0												
C-Comercialización (tn)	0												
<b>PONTEVEDRA</b>													
A-Siembra (ha)	0												
B-Recolección (tn)	0												
C-Comercialización (tn)	0												
<b>GALICIA</b>													
A-Siembra (ha)	0												
B-Recolección (tn)	0												
C-Comercialización (tn)	0												
<b>PRINCIPADO DE ASTURIAS</b>													
A-Siembra (ha)	0												
B-Recolección (tn)	0												
C-Comercialización (tn)	0												
<b>CANTABRIA</b>													
A-Siembra (ha)	0												
B-Recolección (tn)	0												
C-Comercialización (tn)	0												
<b>ÁLAVA</b>													
A-Siembra (ha)	0												
B-Recolección (tn)	0												
C-Comercialización (tn)	0												
<b>GUIPÚZCOA</b>													
A-Siembra (ha)	20		50	40	10								
B-Recolección (tn)	364							10	85	5			
C-Comercialización (tn)	273	7							28	22	18	15	10
<b>VIZCAYA</b>													
A-Siembra (ha)	0												
B-Recolección (tn)	0												
C-Comercialización (tn)	0												
<b>PAÍS VASCO</b>													
A-Siembra (ha)	20		50	40	10								
B-Recolección (tn)	364							10	85	5			
C-Comercialización (tn)	273	7							28	22	18	15	10
<b>COMUNIDAD FORAL DE NAVARRA</b>													
A-Siembra (ha)	290	5	45	40	10								
B-Recolección (tn)	17.365							5	45	40	10		
C-Comercialización (tn)	17.364							5	45	40	10		
<b>LA RIOJA</b>													
A-Siembra (ha)	14				10	85	5						
B-Recolección (tn)	791									20	70	10	
C-Comercialización (tn)	687	15	15	10	5						20	20	15
<b>HUESCA</b>													
A-Siembra (ha)	0												
B-Recolección (tn)	0												
C-Comercialización (tn)	0												
<b>TERUEL</b>													
A-Siembra (ha)	0												
B-Recolección (tn)	0												
C-Comercialización (tn)	0												

Cebolla grano o valenciana													
Provincia y comunidad autónoma	Dato	Mes											
		Ene.	Feb.	Mar.	Abr.	May	Jun.	Jul.	Ago.	Sep.	Oct.	Nov	Dic.
<b>ZARAGOZA</b>													
A-Siembra (ha)	0												
B-Recolección (tn)	0												
C-Comercialización (tn)	0												
<b>ARAGÓN</b>													
A-Siembra (ha)	0												
B-Recolección (tn)	0												
C-Comercialización (tn)	0												
<b>BARCELONA</b>													
A-Siembra (ha)	30		50	40	10								
B-Recolección (tn)	923							20	60	20			
C-Comercialización (tn)	900		10	15	15	10		10	10	10	10	10	
<b>GIRONA</b>													
A-Siembra (ha)	62	50	40										10
B-Recolección (tn)	2.097						25	30	35	10			
C-Comercialización (tn)	2.089						25	30	35	10			
<b>LLEIDA</b>													
A-Siembra (ha)	52	40	60										
B-Recolección (tn)	2.383				40	40	20						
C-Comercialización (tn)	2.077				30	30	20	20					
<b>TARRAGONA</b>													
A-Siembra (ha)	0												
B-Recolección (tn)	0												
C-Comercialización (tn)	0												
<b>CATALUÑA</b>													
A-Siembra (ha)	144	36	50	8	2								4
B-Recolección (tn)	5.403				18	18	19	15	23	7			
C-Comercialización (tn)	5.066		2	3	15	14	19	21	16	6	2	2	
<b>ILLES BALEARES</b>													
A-Siembra (ha)	169	15	15	10	10	10	10				10	10	10
B-Recolección (tn)	3.034	10	10	10	15	15	10	10	10	10			
C-Comercialización (tn)	3.034	10	10	10	15	15	10	10	10	10			
<b>ÁVILA</b>													
A-Siembra (ha)	120			60	35	5							
B-Recolección (tn)	8.053									75	25		
C-Comercialización (tn)	7.892	12	8	5						40	15	5	15
<b>BURGOS</b>													
A-Siembra (ha)	0												
B-Recolección (tn)	0												
C-Comercialización (tn)	0												
<b>LEÓN</b>													
A-Siembra (ha)	0												
B-Recolección (tn)	0												
C-Comercialización (tn)	0												
<b>PALENCIA</b>													
A-Siembra (ha)	0												
B-Recolección (tn)	0												
C-Comercialización (tn)	0												
<b>SALAMANCA</b>													
A-Siembra (ha)	9			30	30	40							
B-Recolección (tn)	247							30	30	40			
C-Comercialización (tn)	200							30	30	40			
<b>SEGOVIA</b>													
A-Siembra (ha)	0												
B-Recolección (tn)	0												
C-Comercialización (tn)	0												
<b>SORIA</b>													
A-Siembra (ha)	0												
B-Recolección (tn)	0												
C-Comercialización (tn)	0												

Cebolla grano o valenciana													
Provincia y comunidad autónoma	Dato	Mes											
		Ene.	Feb.	Mar.	Abr.	May	Jun.	Jul.	Ago.	Sep.	Oct.	Nov	Dic.
<b>VALLADOLID</b>													
A-Siembra (ha)	702		100										
B-Recolección (tn)	26.953									100			
C-Comercialización (tn)	26.443									50	50		
<b>ZAMORA</b>													
A-Siembra (ha)	19				90	10							
B-Recolección (tn)	741									25	75		
C-Comercialización (tn)	741									25	75		
<b>CASTILLA Y LEÓN</b>													
A-Siembra (ha)	850		83	9	7	1							
B-Recolección (tn)	35.994									93	7		
C-Comercialización (tn)	35.276	3	2	1						48	42	1	3
<b>COMUNIDAD DE MADRID</b>													
A-Siembra (ha)	437	50	50										
B-Recolección (tn)	17.154						50	50					
C-Comercialización (tn)	16.296							50	50				
<b>ALBACETE</b>													
A-Siembra (ha)	4.654		70	30									
B-Recolección (tn)	363.069								10	75	15		
C-Comercialización (tn)	356.000	5	5	5					5	30	30	10	10
<b>CIUDAD REAL</b>													
A-Siembra (ha)	0												
B-Recolección (tn)	0												
C-Comercialización (tn)	0												
<b>CUENCA</b>													
A-Siembra (ha)	0												
B-Recolección (tn)	0												
C-Comercialización (tn)	0												
<b>GUADALAJARA</b>													
A-Siembra (ha)	0												
B-Recolección (tn)	0												
C-Comercialización (tn)	0												
<b>TOLEDO</b>													
A-Siembra (ha)	916		20	40	30	10							
B-Recolección (tn)	64.166								15	65	20		
C-Comercialización (tn)	63.522	10	10	5					10	20	15	15	15
<b>CASTILLA - LA MANCHA</b>													
A-Siembra (ha)	5.570		61	32	5	2							
B-Recolección (tn)	427.235								11	73	16		
C-Comercialización (tn)	419.522	6	6	5					6	28	27	11	11
<b>ALICANTE</b>													
A-Siembra (ha)	97		25	35	30	10							
B-Recolección (tn)	3.383					10	10	15	45	20			
C-Comercialización (tn)	3.335					10	10	15	45	20			
<b>CASTELLÓN</b>													
A-Siembra (ha)	74				100								
B-Recolección (tn)	1.647							40	40	20			
C-Comercialización (tn)	1.590							30	30	20	20		
<b>VALENCIA</b>													
A-Siembra (ha)	0												
B-Recolección (tn)	0												
C-Comercialización (tn)	0												
<b>COMUNITAT VALENCIANA</b>													
A-Siembra (ha)	171		14	20	60	6							
B-Recolección (tn)	5.030					7	7	23	43	20			
C-Comercialización (tn)	4.925					7	7	20	40	20	6		
<b>REGIÓN DE MURCIA</b>													
A-Siembra (ha)	74	70	10										20
B-Recolección (tn)	3.677				10	20	60	10					
C-Comercialización (tn)	3.493				10	20	60	10					

Cebolla grano o valenciana													
Provincia y comunidad autónoma	Dato	Mes											
		Ene.	Feb.	Mar.	Abr.	May	Jun.	Jul.	Ago.	Sep.	Oct.	Nov	Dic.
<b>BADAJOS</b>													
A-Siembra (ha)	0												
B-Recolección (tn)	0												
C-Comercialización (tn)	0												
<b>CÁCERES</b>													
A-Siembra (ha)	0												
B-Recolección (tn)	0												
C-Comercialización (tn)	0												
<b>EXTREMADURA</b>													
A-Siembra (ha)	0												
B-Recolección (tn)	0												
C-Comercialización (tn)	0												
<b>ALMERÍA</b>													
A-Siembra (ha)	47							50	30	10	10		
B-Recolección (tn)	1.143								50	30	10	10	
C-Comercialización (tn)	1.143								50	30	10	10	
<b>CÁDIZ</b>													
A-Siembra (ha)	0												
B-Recolección (tn)	0												
C-Comercialización (tn)	0												
<b>CÓRDOBA</b>													
A-Siembra (ha)	0												
B-Recolección (tn)	0												
C-Comercialización (tn)	0												
<b>GRANADA</b>													
A-Siembra (ha)	117			25	50	25							
B-Recolección (tn)	5.279							10	70	20			
C-Comercialización (tn)	5.067							10	70	20			
<b>HUELVA</b>													
A-Siembra (ha)	24		10	50	40								
B-Recolección (tn)	801										10	50	40
C-Comercialización (tn)	801										10	50	40
<b>JAÉN</b>													
A-Siembra (ha)	28	50	50										
B-Recolección (tn)	1.045							50	50				
C-Comercialización (tn)	1.045							50	50				
<b>MÁLAGA</b>													
A-Siembra (ha)	404			25	50	25							
B-Recolección (tn)	16.434							10	70	20			
C-Comercialización (tn)	16.434							10	70	20			
<b>SEVILLA</b>													
A-Siembra (ha)	215		30	40	30								
B-Recolección (tn)	10.075						25	25	25	25			
C-Comercialización (tn)	10.075						25	25	25	25			
<b>ANDALUCÍA</b>													
A-Siembra (ha)	835	2	10	26	39	16		3	2	1	1		
B-Recolección (tn)	34.777						7	15	54	21	1	1	1
C-Comercialización (tn)	34.565						7	15	54	21	1	1	1
<b>LAS PALMAS</b>													
A-Siembra (ha)	0												
B-Recolección (tn)	0												
C-Comercialización (tn)	0												
<b>SANTA CRUZ DE TENERIFE</b>													
A-Siembra (ha)	0												
B-Recolección (tn)	0												
C-Comercialización (tn)	0												
<b>CANARIAS</b>													
A-Siembra (ha)	0												
B-Recolección (tn)	0												
C-Comercialización (tn)	0												

Cebolla grano o valenciana													
Provincia y comunidad autónoma	Dato	Mes											
		Ene.	Feb.	Mar.	Abr.	May	Jun.	Jul.	Ago.	Sep.	Oct.	Nov	Dic.
<b>TOTAL NACIONAL</b>													
A-Siembra (ha)	8.574	4	56	27	10	3							
B-Recolección (tn)	550.824						3	3	14	67	13		
C-Comercialización (tn)	540.501	5	5	4			1	3	11	28	25	9	9



Otras cebollas													
Provincia y comunidad autónoma	Dato	Mes											
		ENE.	FEB.	MAR.	ABR.	MAY.	JUN.	JUL.	AGO.	SEP.	OCT.	NOV.	DIC.
<b>A CORUÑA</b>													
A-Siembra (ha)	377				100								
B-Recolección (tn)	10.307								100				
C-Comercialización (tn)	6.704								50	50			
<b>LUGO</b>													
A-Siembra (ha)	275				100								
B-Recolección (tn)	6.363								75	25			
C-Comercialización (tn)	4.137								75	25			
<b>OURENSE</b>													
A-Siembra (ha)	275				100								
B-Recolección (tn)	8.701									100			
C-Comercialización (tn)	6.960	13	13	13	9					13	13	13	13
<b>PONTEVEDRA</b>													
A-Siembra (ha)	387				100								
B-Recolección (tn)	10.952								100				
C-Comercialización (tn)	7.121	10							10	20	20	20	20
<b>GALICIA</b>													
A-Siembra (ha)	1.314				100								
B-Recolección (tn)	36.323								72	28			
C-Comercialización (tn)	24.922	6	4	4	3				29	27	9	9	9
<b>PRINCIPADO DE ASTURIAS</b>													
A-Siembra (ha)	193		10	50					15	15	10		
B-Recolección (tn)	2.055	20	10			10	20	20	10				10
C-Comercialización (tn)	1.670	20	10	5		10	20	15	10	5			5
<b>CANTABRIA</b>													
A-Siembra (ha)	8	30	50										20
B-Recolección (tn)	124					30	40	30					
C-Comercialización (tn)	124					30	40	30					
<b>ÁLAVA</b>													
A-Siembra (ha)	18		2	3	55	40							
B-Recolección (tn)	502							5	25	70			
C-Comercialización (tn)	25	5							10	20	25	25	15
<b>GUIPÚZCOA</b>													
A-Siembra (ha)	0												
B-Recolección (tn)	0												
C-Comercialización (tn)	0												
<b>VIZCAYA</b>													
A-Siembra (ha)	40		50	40	10								
B-Recolección (tn)	759							10	85	5			
C-Comercialización (tn)	645	7							28	22	18	15	10
<b>PAÍS VASCO</b>													
A-Siembra (ha)	58		35	29	24	12							
B-Recolección (tn)	1.261							8	61	31			
C-Comercialización (tn)	670	7							28	22	18	15	10
<b>COMUNIDAD FORAL DE NAVARRA</b>													
A-Siembra (ha)	9									100			
B-Recolección (tn)	545							100					
C-Comercialización (tn)	544							100					
<b>LA RIOJA</b>													
A-Siembra (ha)	3	15	15	15	15	10	10	10	5				5
B-Recolección (tn)	132			5	5	15	15	17	19	19	5		
C-Comercialización (tn)	114			5	5	15	15	17	19	19	5		
<b>HUESCA</b>													
A-Siembra (ha)	330	30	70										
B-Recolección (tn)	23.430								30	70			
C-Comercialización (tn)	23.430								30	70			
<b>TERUEL</b>													
A-Siembra (ha)	23				10	90							
B-Recolección (tn)	580								30	70			
C-Comercialización (tn)	580								30	70			

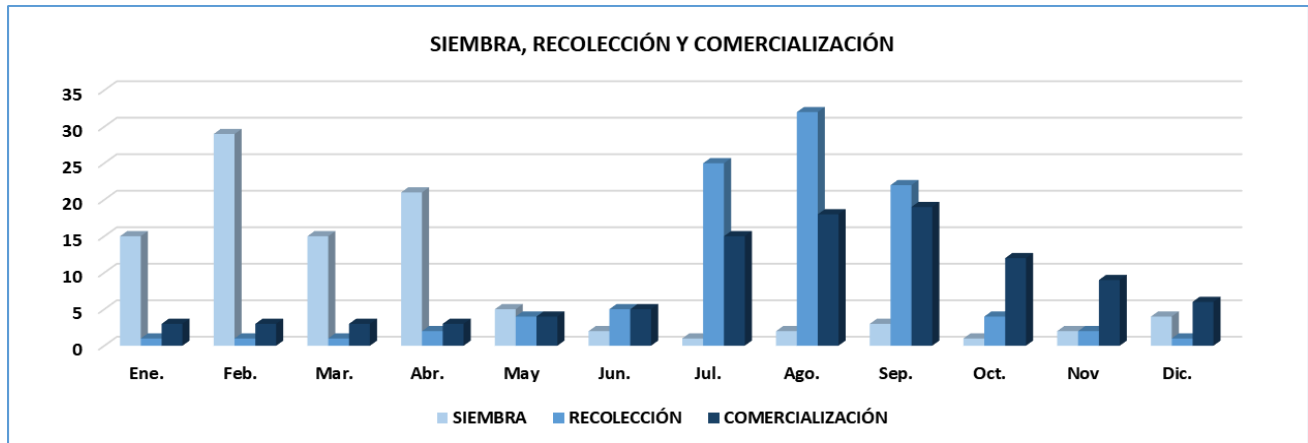
Otras cebollas													
Provincia y comunidad autónoma	Dato	Mes											
		Ene.	Feb.	Mar.	Abr.	May	Jun.	Jul.	Ago.	Sep.	Oct.	Nov	Dic.
<b>ZARAGOZA</b>													
A-Siembra (ha)	1.224	30	70										
B-Recolección (tn)	59.711								30	70			
C-Comercialización (tn)	59.711	10	10	10	5	5				5	10	20	25
<b>ARAGÓN</b>													
A-Siembra (ha)	1.577	30	69			1							
B-Recolección (tn)	83.721								30	70			
C-Comercialización (tn)	83.721	7	7	7	4	4			9	23	7	14	18
<b>BARCELONA</b>													
A-Siembra (ha)	151								20	80			
B-Recolección (tn)	4.735	25	25	15	10							10	15
C-Comercialización (tn)	4.611	25	25	15	10							10	15
<b>GIRONA</b>													
A-Siembra (ha)	21							30	40	30			
B-Recolección (tn)	651		30	40	30								
C-Comercialización (tn)	648		30	40	30								
<b>LLEIDA</b>													
A-Siembra (ha)	279	40	60										
B-Recolección (tn)	12.711				40	40	20						
C-Comercialización (tn)	11.055				30	30	20	20					
<b>TARRAGONA</b>													
A-Siembra (ha)	171							30	35	35			
B-Recolección (tn)	2.814		40	40	20								
C-Comercialización (tn)	2.794		40	40	20								
<b>CATALUÑA</b>													
A-Siembra (ha)	622	18	27					9	16	30			
B-Recolección (tn)	20.911	6	12	10	31	24	12					2	3
C-Comercialización (tn)	19.108	6	13	11	23	17	12	12				2	4
<b>ILLES BALEARES</b>													
A-Siembra (ha)	58	10	10	10	20	20	10	10	10				
B-Recolección (tn)	1.585				10	10	10	20	20	10	10	10	
C-Comercialización (tn)	1.585				10	10	10	20	20	10	10	10	
<b>ÁVILA</b>													
A-Siembra (ha)	148			50	40	10							
B-Recolección (tn)	4.912									65	35		
C-Comercialización (tn)	4.814											50	50
<b>BURGOS</b>													
A-Siembra (ha)	128			30	70								
B-Recolección (tn)	7.487								30	30	40		
C-Comercialización (tn)	7.337								30	30	40		
<b>LEÓN</b>													
A-Siembra (ha)	7					100							
B-Recolección (tn)	119										60	40	
C-Comercialización (tn)	117										60	40	
<b>PALENCIA</b>													
A-Siembra (ha)	106					20	80						
B-Recolección (tn)	5.250									80	20		
C-Comercialización (tn)	5.145									70	20	10	
<b>SALAMANCA</b>													
A-Siembra (ha)	28			30	30	40							
B-Recolección (tn)	896							30	30	40			
C-Comercialización (tn)	700							30	30	40			
<b>SEGOVIA</b>													
A-Siembra (ha)	272					80	20						
B-Recolección (tn)	10.347									20	40	30	10
C-Comercialización (tn)	10.140	10								20	30	30	10
<b>SORIA</b>													
A-Siembra (ha)	40				50	50							
B-Recolección (tn)	2.154									50	50		
C-Comercialización (tn)	2.111									50	50		



Otras cebollas													
Provincia y comunidad autónoma	Dato	Mes											
		Ene.	Feb.	Mar.	Abr.	May	Jun.	Jul.	Ago.	Sep.	Oct.	Nov	Dic.
<b>VALLADOLID</b>													
A-Siembra (ha)	0												
B-Recolección (tn)	0												
C-Comercialización (tn)	0												
<b>ZAMORA</b>													
A-Siembra (ha)	77				90	10							
B-Recolección (tn)	3.003									25	75		
C-Comercialización (tn)	3.003									25	75		
<b>CASTILLA Y LEÓN</b>													
A-Siembra (ha)	806			15	31	37	17						
B-Recolección (tn)	34.168							1	7	41	39	9	3
C-Comercialización (tn)	33.367	3						1	7	30	31	18	10
<b>COMUNIDAD DE MADRID</b>													
A-Siembra (ha)	0												
B-Recolección (tn)	0												
C-Comercialización (tn)	0												
<b>ALBACETE</b>													
A-Siembra (ha)	400	70	20										10
B-Recolección (tn)	25.800						10	80	10				
C-Comercialización (tn)	25.300						10	60	20	10			
<b>CIUDAD REAL</b>													
A-Siembra (ha)	1.724		50	50									
B-Recolección (tn)	120.727							50	50				
C-Comercialización (tn)	120.654							20	30	20	20	10	
<b>CUENCA</b>													
A-Siembra (ha)	170	70	20										10
B-Recolección (tn)	8.246						10	80	10				
C-Comercialización (tn)	7.827							20	20	40	20		
<b>GUADALAJARA</b>													
A-Siembra (ha)	36				70	30							
B-Recolección (tn)	1.413										80	10	10
C-Comercialización (tn)	1.400										50	30	20
<b>TOLEDO</b>													
A-Siembra (ha)	34	60	40										
B-Recolección (tn)	2.008						20	60	20				
C-Comercialización (tn)	1.988						20	55	25				
<b>CASTILLA - LA MANCHA</b>													
A-Siembra (ha)	2.364	18	43	36	1								2
B-Recolección (tn)	158.194						2	56	41		1		
C-Comercialización (tn)	157.169						2	27	27	19	17	8	
<b>ALICANTE</b>													
A-Siembra (ha)	245	20	10	10	10					10	10	10	20
B-Recolección (tn)	9.405	10	20	10	10	10	10				10	10	10
C-Comercialización (tn)	9.270	10	20	10	10	10	10				10	10	10
<b>CASTELLÓN</b>													
A-Siembra (ha)	0												
B-Recolección (tn)	0												
C-Comercialización (tn)	0												
<b>VALENCIA</b>													
A-Siembra (ha)	0												
B-Recolección (tn)	0												
C-Comercialización (tn)	0												
<b>COMUNITAT VALENCIANA</b>													
A-Siembra (ha)	245	20	10	10	10					10	10	10	20
B-Recolección (tn)	9.405	10	20	10	10	10	10				10	10	10
C-Comercialización (tn)	9.270	10	20	10	10	10	10				10	10	10
<b>REGIÓN DE MURCIA</b>													
A-Siembra (ha)	137	5									15	65	15
B-Recolección (tn)	6.564				20	60	20						
C-Comercialización (tn)	6.236				15	60	25						

Otras cebollas													
Provincia y comunidad autónoma	Dato	Mes											
		Ene.	Feb.	Mar.	Abr.	May	Jun.	Jul.	Ago.	Sep.	Oct.	Nov	Dic.
<b>BADAJOS</b>													
A-Siembra (ha)	109				50	50							
B-Recolección (tn)	3.372							20	60	20			
C-Comercialización (tn)	3.072							20	60	20			
<b>CÁCERES</b>													
A-Siembra (ha)	13				50	50							
B-Recolección (tn)	410							20	60	20			
C-Comercialización (tn)	410							20	60	20			
<b>EXTREMADURA</b>													
A-Siembra (ha)	122				50	50							
B-Recolección (tn)	3.782							20	60	20			
C-Comercialización (tn)	3.482							20	60	20			
<b>ALMERÍA</b>													
A-Siembra (ha)	13	10	10	10	10	10	10			10	10	10	10
B-Recolección (tn)	197	20	20	10	5	5	5	5			5	10	15
C-Comercialización (tn)	197	20	20	10	5	5	5	5			5	10	15
<b>CÁDIZ</b>													
A-Siembra (ha)	59		30	40	30								
B-Recolección (tn)	1.515						25	25	25	25			
C-Comercialización (tn)	1.515						25	25	25	25			
<b>CÓRDOBA</b>													
A-Siembra (ha)	156	50											50
B-Recolección (tn)	8.372	10	10	10		20	30	10	10				
C-Comercialización (tn)	7.953	10	10	10		20	30	10	10				
<b>GRANADA</b>													
A-Siembra (ha)	8	10	10	10	10	10	10			10	10	10	10
B-Recolección (tn)	479	20	20	10	5	5	5	5			5	10	15
C-Comercialización (tn)	459	20	20	10	5	5	5	5			5	10	15
<b>HUELVA</b>													
A-Siembra (ha)	0												
B-Recolección (tn)	0												
C-Comercialización (tn)	0												
<b>JAÉN</b>													
A-Siembra (ha)	27	10	10	10	10	10	10			10	10	10	10
B-Recolección (tn)	1.005						40	40			10	10	
C-Comercialización (tn)	1.005						40	40			10	10	
<b>MÁLAGA</b>													
A-Siembra (ha)	397	10	10	10	10	10	10			10	10	10	10
B-Recolección (tn)	15.009						40	40			10	10	
C-Comercialización (tn)	15.009						40	40			10	10	
<b>SEVILLA</b>													
A-Siembra (ha)	174		30	40	30								
B-Recolección (tn)	8.418					20	20	20	20	20			
C-Comercialización (tn)	8.418					20	20	20	20	20			
<b>ANDALUCÍA</b>													
A-Siembra (ha)	834	15	14	17	14	5	5			5	5	5	15
B-Recolección (tn)	34.995	3	3	3		10	30	27	8	6	5	5	
C-Comercialización (tn)	34.556	3	3	2		10	31	27	8	6	5	5	
<b>LAS PALMAS</b>													
A-Siembra (ha)	181	30	30	10								10	20
B-Recolección (tn)	3.369	1	1	2	4	13	23	17	22	12	2	1	2
C-Comercialización (tn)	3.368	1	1	2	4	13	23	17	22	12	2	1	2
<b>SANTA CRUZ DE TENERIFE</b>													
A-Siembra (ha)	197	30	30	10								10	20
B-Recolección (tn)	4.899	14	5	6	7	11	20	18	7	4		2	6
C-Comercialización (tn)	4.703	14	5	6	7	11	20	18	7	4		2	6
<b>CANARIAS</b>													
A-Siembra (ha)	378	30	30	10								10	20
B-Recolección (tn)	8.268	9	3	4	6	12	21	18	13	7	1	2	4
C-Comercialización (tn)	8.071	9	3	4	6	12	21	18	13	7	1	2	4

Otras cebollas													
Provincia y comunidad autónoma	Dato	Mes											
		Ene.	Feb.	Mar.	Abr.	May	Jun.	Jul.	Ago.	Sep.	Oct.	Nov	Dic.
<b>TOTAL NACIONAL</b>													
A-Siembra (ha)	8.728	15	29	15	21	5	2	1	2	3	1	2	4
B-Recolección (tn)	402.033	1	1	1	2	4	5	25	32	22	4	2	1
C-Comercialización (tn)	384.609	3	3	3	3	4	5	15	18	19	12	9	6



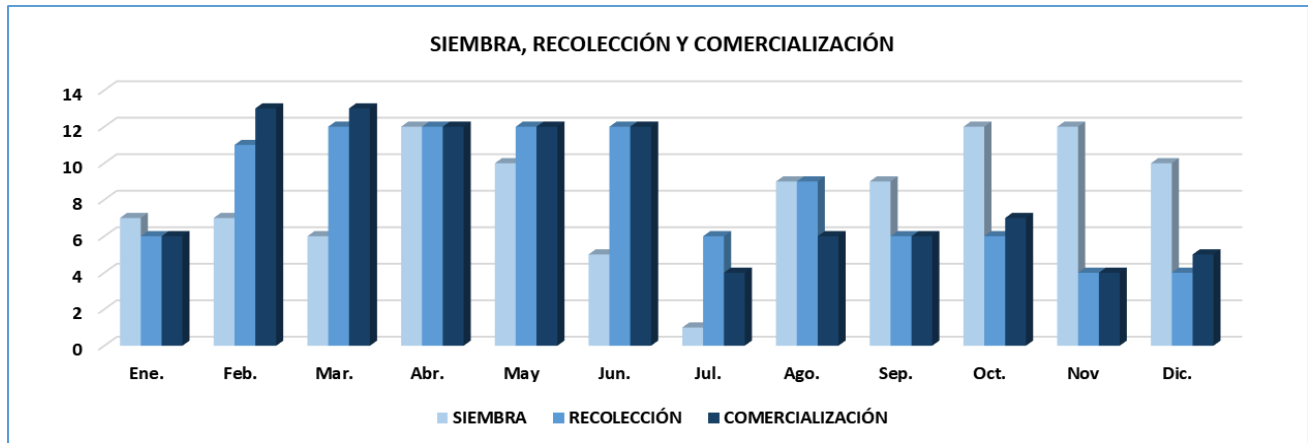
Cebolleta													
Provincia y comunidad autónoma	Dato	Mes											
		Ene.	Feb.	Mar.	Abr.	May	Jun.	Jul.	Ago.	Sep.	Oct.	Nov	Dic.
<b>A CORUÑA</b>													
A-Siembra (ha)	0												
B-Recolección (tn)	0												
C-Comercialización (tn)	0												
<b>LUGO</b>													
A-Siembra (ha)	0												
B-Recolección (tn)	0												
C-Comercialización (tn)	0												
<b>OURENSE</b>													
A-Siembra (ha)	0												
B-Recolección (tn)	0												
C-Comercialización (tn)	0												
<b>PONTEVEDRA</b>													
A-Siembra (ha)	0												
B-Recolección (tn)	0												
C-Comercialización (tn)	0												
<b>GALICIA</b>													
A-Siembra (ha)	0												
B-Recolección (tn)	0												
C-Comercialización (tn)	0												
<b>PRINCIPADO DE ASTURIAS</b>													
A-Siembra (ha)	0												
B-Recolección (tn)	0												
C-Comercialización (tn)	0												
<b>CANTABRIA</b>													
A-Siembra (ha)	0												
B-Recolección (tn)	0												
C-Comercialización (tn)	0												
<b>ÁLAVA</b>													
A-Siembra (ha)	17	1	2	20	68	9							
B-Recolección (tn)	417					1	5	34	60				
C-Comercialización (tn)	62					1	5	34	60				
<b>GUIPÚZCOA</b>													
A-Siembra (ha)	19	1	2	20	68	9							
B-Recolección (tn)	330					1	5	34	60				
C-Comercialización (tn)	148					1	5	34	60				
<b>VIZCAYA</b>													
A-Siembra (ha)	61	1	2	20	68	9							
B-Recolección (tn)	1.048					1	5	34	60				
C-Comercialización (tn)	419					1	5	34	60				
<b>PAÍS VASCO</b>													
A-Siembra (ha)	97	1	2	20	68	9							
B-Recolección (tn)	1.795					1	5	34	60				
C-Comercialización (tn)	629					1	5	34	60				
<b>COMUNIDAD FORAL DE NAVARRA</b>													
A-Siembra (ha)	14		30	30					40				
B-Recolección (tn)	371					30	30					40	
C-Comercialización (tn)	369					30	30					40	
<b>LA RIOJA</b>													
A-Siembra (ha)	0												
B-Recolección (tn)	0												
C-Comercialización (tn)	0												
<b>HUESCA</b>													
A-Siembra (ha)	0												
B-Recolección (tn)	0												
C-Comercialización (tn)	0												
<b>TERUEL</b>													
A-Siembra (ha)	0												
B-Recolección (tn)	0												
C-Comercialización (tn)	0												

Cebolleta													
Provincia y comunidad autónoma	Dato	Mes											
		Ene.	Feb.	Mar.	Abr.	May	Jun.	Jul.	Ago.	Sep.	Oct.	Nov	Dic.
<b>ZARAGOZA</b>													
A-Siembra (ha)	4	5	10	20	10	5					15	30	5
B-Recolección (tn)	96		5	10	15	20	30	15	5				
C-Comercialización (tn)	96		5	10	15	20	30	15	5				
<b>ARAGÓN</b>													
A-Siembra (ha)	4	5	10	20	10	5					15	30	5
B-Recolección (tn)	96		5	10	15	20	30	15	5				
C-Comercialización (tn)	96		5	10	15	20	30	15	5				
<b>BARCELONA</b>													
A-Siembra (ha)	0												
B-Recolección (tn)	0												
C-Comercialización (tn)	0												
<b>GIRONA</b>													
A-Siembra (ha)	5	10	20	20	20	20	10						
B-Recolección (tn)	106				10	20	20	20	20	10			
C-Comercialización (tn)	106				10	20	20	20	20	10			
<b>LLEIDA</b>													
A-Siembra (ha)	0												
B-Recolección (tn)	0												
C-Comercialización (tn)	0												
<b>TARRAGONA</b>													
A-Siembra (ha)	3	10	15	15	15	15	15	15					
B-Recolección (tn)	60				10	15	25	25	15	10			
C-Comercialización (tn)	60				10	15	25	25	15	10			
<b>CATALUÑA</b>													
A-Siembra (ha)	8	10	18	18	18	18	12	6					
B-Recolección (tn)	166				10	18	22	22	18	10			
C-Comercialización (tn)	166				10	18	22	22	18	10			
<b>ILLES BALEARES</b>													
A-Siembra (ha)	34	20								20	20	20	20
B-Recolección (tn)	784	20	20	20	20								20
C-Comercialización (tn)	784	20	20	20	20								20
<b>ÁVILA</b>													
A-Siembra (ha)	0												
B-Recolección (tn)	0												
C-Comercialización (tn)	0												
<b>BURGOS</b>													
A-Siembra (ha)	10					30	70						
B-Recolección (tn)	350								20	60	20		
C-Comercialización (tn)	345								20	60	20		
<b>LEÓN</b>													
A-Siembra (ha)	2					100							
B-Recolección (tn)	38							50	50				
C-Comercialización (tn)	38							50	50				
<b>PALENCIA</b>													
A-Siembra (ha)	0												
B-Recolección (tn)	0												
C-Comercialización (tn)	0												
<b>SALAMANCA</b>													
A-Siembra (ha)	3				30	30	40						
B-Recolección (tn)	54								30	30	40		
C-Comercialización (tn)	46								30	30	40		
<b>SEGOVIA</b>													
A-Siembra (ha)	50					80	20						
B-Recolección (tn)	1.258								10	50	40		
C-Comercialización (tn)	1.250								10	50	40		
<b>SORIA</b>													
A-Siembra (ha)	0												
B-Recolección (tn)	0												
C-Comercialización (tn)	0												

Cebolleta													
Provincia y comunidad autónoma	Dato	Mes											
		Ene.	Feb.	Mar.	Abr.	May	Jun.	Jul.	Ago.	Sep.	Oct.	Nov	Dic.
<b>VALLADOLID</b>													
A-Siembra (ha)	16	50	50										
B-Recolección (tn)	299							50	50				
C-Comercialización (tn)	297							50	50				
<b>ZAMORA</b>													
A-Siembra (ha)	0												
B-Recolección (tn)	0												
C-Comercialización (tn)	0												
<b>CASTILLA Y LEÓN</b>													
A-Siembra (ha)	81	10	10		1	57	22						
B-Recolección (tn)	1.999							8	19	43	30		
C-Comercialización (tn)	1.976							8	19	43	30		
<b>COMUNIDAD DE MADRID</b>													
A-Siembra (ha)													
B-Recolección (tn)													
C-Comercialización (tn)													
<b>ALBACETE</b>													
A-Siembra (ha)	0												
B-Recolección (tn)	0												
C-Comercialización (tn)	0												
<b>CIUDAD REAL</b>													
A-Siembra (ha)	0												
B-Recolección (tn)	0												
C-Comercialización (tn)	0												
<b>CUENCA</b>													
A-Siembra (ha)	12	60	35										5
B-Recolección (tn)	56							60	40				
C-Comercialización (tn)	36							50	50				
<b>GUADALAJARA</b>													
A-Siembra (ha)	0												
B-Recolección (tn)	0												
C-Comercialización (tn)	0												
<b>TOLEDO</b>													
A-Siembra (ha)	8	50	50										
B-Recolección (tn)	120					30	50	20					
C-Comercialización (tn)	119					25	45	20	10				
<b>CASTILLA - LA MANCHA</b>													
A-Siembra (ha)	20	56	41										3
B-Recolección (tn)	176					20	34	33	13				
C-Comercialización (tn)	155					19	35	27	19				
<b>ALICANTE</b>													
A-Siembra (ha)	33	10	10								30	40	10
B-Recolección (tn)	990	40	10	10	10								30
C-Comercialización (tn)	974	40	10	10	10								30
<b>CASTELLÓN</b>													
A-Siembra (ha)	0												
B-Recolección (tn)	0												
C-Comercialización (tn)	0												
<b>VALENCIA</b>													
A-Siembra (ha)	0												
B-Recolección (tn)	0												
C-Comercialización (tn)	0												
<b>COMUNITAT VALENCIANA</b>													
A-Siembra (ha)	33	10	10								30	40	10
B-Recolección (tn)	990	40	10	10	10								30
C-Comercialización (tn)	974	40	10	10	10								30
<b>REGIÓN DE MURCIA</b>													
A-Siembra (ha)	17								10	10	15	35	30
B-Recolección (tn)	222									5	28	32	35
C-Comercialización (tn)	222									5	28	32	35

Cebolleta													
Provincia y comunidad autónoma	Dato	Mes											
		Ene.	Feb.	Mar.	Abr.	May	Jun.	Jul.	Ago.	Sep.	Oct.	Nov	Dic.
<b>BADAJOS</b>													
A-Siembra (ha)	2				50	50							
B-Recolección (tn)	48							20	60	20			
C-Comercialización (tn)	48							20	60	20			
<b>CÁCERES</b>													
A-Siembra (ha)	0												
B-Recolección (tn)	0												
C-Comercialización (tn)	0												
<b>EXTREMADURA</b>													
A-Siembra (ha)	2				50	50							
B-Recolección (tn)	48							20	60	20			
C-Comercialización (tn)	48							20	60	20			
<b>ALMERÍA</b>													
A-Siembra (ha)	5	10	10	10						10	20	20	20
B-Recolección (tn)	51	20	20	20	10	10	10						10
C-Comercialización (tn)	46	20	20	20	10	10	10						10
<b>CÁDIZ</b>													
A-Siembra (ha)	92								20	20	20	20	20
B-Recolección (tn)	2.592		20	20	20	20	20						
C-Comercialización (tn)	2.021		20	20	20	20	20						
<b>CÓRDOBA</b>													
A-Siembra (ha)	102								20	20	20	20	20
B-Recolección (tn)	1.525		20	20	20	20	20						
C-Comercialización (tn)	1.410		20	20	20	20	20						
<b>GRANADA</b>													
A-Siembra (ha)	49	10	10	10	10	10	10	5	5	5	10	10	5
B-Recolección (tn)	1.745	10	10	10	10	10	10	5	5	5	10	10	5
C-Comercialización (tn)	1.710	10	10	10	10	10	10	5	5	5	10	10	5
<b>HUELVA</b>													
A-Siembra (ha)	0												
B-Recolección (tn)	0												
C-Comercialización (tn)	0												
<b>JAÉN</b>													
A-Siembra (ha)	27	10	10	10	10	10	10	5	5	5	10	10	5
B-Recolección (tn)	513	10	10	10	10	10	10	5	5	5	10	10	5
C-Comercialización (tn)	507	10	10	10	10	10	10	5	5	5	10	10	5
<b>MÁLAGA</b>													
A-Siembra (ha)	111	10	10	10	10	10	10	5	5	5	10	10	5
B-Recolección (tn)	3.300	10	10	10	10	10	10	5	5	5	10	10	5
C-Comercialización (tn)	3.300	10	10	10	10	10	10	5	5	5	10	10	5
<b>SEVILLA</b>													
A-Siembra (ha)	39								20	20	20	20	20
B-Recolección (tn)	3.468		20	20	20	20	20						
C-Comercialización (tn)	3.468		20	20	20	20	20						
<b>ANDALUCÍA</b>													
A-Siembra (ha)	425	5	5	5	4	4	4	2	13	13	16	16	13
B-Recolección (tn)	13.194	4	16	16	16	16	16	2	2	2	4	4	2
C-Comercialización (tn)	12.462	5	15	16	16	16	16	2	2	2	4	4	2
<b>LAS PALMAS</b>													
A-Siembra (ha)	3	30	30	10								10	20
B-Recolección (tn)	48		1	1	1	95	1	1					
C-Comercialización (tn)	48		1	1	1	95	1	1					
<b>SANTA CRUZ DE TENERIFE</b>													
A-Siembra (ha)	4	30	30	10								10	20
B-Recolección (tn)	96	9	12	19	15	9	13	13	1		1	1	7
C-Comercialización (tn)	96	9	12	19	15	9	13	13	1		1	1	7
<b>CANARIAS</b>													
A-Siembra (ha)	7	30	30	10								10	20
B-Recolección (tn)	144	6	8	13	10	37	9	9	1		1	1	5
C-Comercialización (tn)	144	6	8	13	10	37	9	9	1		1	1	5

Cebolleta													
Provincia y comunidad autónoma	Dato	Mes											
		Ene.	Feb.	Mar.	Abr.	May	Jun.	Jul.	Ago.	Sep.	Oct.	Nov	Dic.
<b>TOTAL NACIONAL</b>													
A-Siembra (ha)	742	7	7	6	12	10	5	1	9	9	12	12	10
B-Recolección (tn)	19.985	6	11	12	12	12	12	6	9	6	6	4	4
C-Comercialización (tn)	18.025	6	13	13	12	12	12	4	6	6	7	4	5





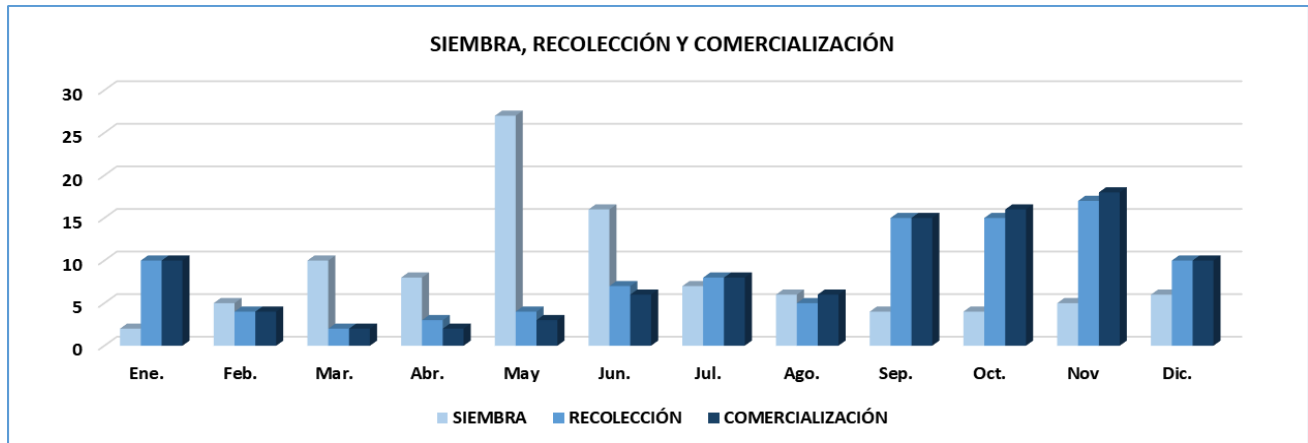
Puerro													
Provincia y comunidad autónoma	Dato	Mes											
		Ene.	Feb.	Mar.	Abr.	May	Jun.	Jul.	Ago.	Sep.	Oct.	Nov	Dic.
<b>A CORUÑA</b>													
A-Siembra (ha)	36					75	25						
B-Recolección (tn)	602										50	50	
C-Comercialización (tn)	259										50	50	
<b>LUGO</b>													
A-Siembra (ha)	14					75	25						
B-Recolección (tn)	325										50	50	
C-Comercialización (tn)	142										50	50	
<b>OURENSE</b>													
A-Siembra (ha)	22				25	50	25						
B-Recolección (tn)	493										25	50	25
C-Comercialización (tn)	212										25	50	25
<b>PONTEVEDRA</b>													
A-Siembra (ha)	71				30	40	30						
B-Recolección (tn)	1.801									25	25	25	25
C-Comercialización (tn)	807									25	25	25	25
<b>GALICIA</b>													
A-Siembra (ha)	143				19	54	27						
B-Recolección (tn)	3.221									14	32	36	18
C-Comercialización (tn)	1.420									14	32	36	18
<b>PRINCIPADO DE ASTURIAS</b>													
A-Siembra (ha)	4			20	30	20	10	10	5	5			
B-Recolección (tn)	92					5	5	15	20	20	15	15	5
C-Comercialización (tn)	70					5	5	15	20	20	15	15	5
<b>CANTABRIA</b>													
A-Siembra (ha)	5							20	70		10		
B-Recolección (tn)	106	20	30	20	10								20
C-Comercialización (tn)	106	20	30	20	10								20
<b>ÁLAVA</b>													
A-Siembra (ha)	46	5					35	35	20	5			
B-Recolección (tn)	1.112	26	20	5	5	2	2					15	25
C-Comercialización (tn)	122	26	19	5	2	2	2	1	1	1	1	15	25
<b>GUIPÚZCOA</b>													
A-Siembra (ha)	67	5					35	35	20	5			
B-Recolección (tn)	1.072	26	20	5	5	2	2					15	25
C-Comercialización (tn)	482	26	20	5	5	2	2					15	25
<b>VIZCAYA</b>													
A-Siembra (ha)	114	5					35	35	20	5			
B-Recolección (tn)	1.691	26	20	5	5	2	2					15	25
C-Comercialización (tn)	592	25	20	5	5	2	2	1	1	1	1	13	24
<b>PAÍS VASCO</b>													
A-Siembra (ha)	227	5					35	35	20	5			
B-Recolección (tn)	3.875	26	20	5	5	2	2					15	25
C-Comercialización (tn)	1.196	25	19	5	5	2	2	1	1	1	1	14	24
<b>COMUNIDAD FORAL DE NAVARRA</b>													
A-Siembra (ha)	57			25	25		25	20	5				
B-Recolección (tn)	1.686	20	5						5	20	20	10	20
C-Comercialización (tn)	1.684	20	5						5	20	20	10	20
<b>LA RIOJA</b>													
A-Siembra (ha)	29					5	20	35	30	10			
B-Recolección (tn)	803	15	20	20	5	5					5	10	20
C-Comercialización (tn)	599	15	20	20	5	5					5	10	20
<b>HUESCA</b>													
A-Siembra (ha)	2		10	40	30	20							
B-Recolección (tn)	45	20	15	10	5	5				5	10	15	15
C-Comercialización (tn)	45	20	15	10	5	5				5	10	15	15
<b>TERUEL</b>													
A-Siembra (ha)	1		10	40	30	20							
B-Recolección (tn)	20	20	15	10	5	5				5	10	15	15
C-Comercialización (tn)	20	20	15	10	5	5				5	10	15	15

Puerro													
Provincia y comunidad autónoma	Dato	Mes											
		Ene.	Feb.	Mar.	Abr.	May	Jun.	Jul.	Ago.	Sep.	Oct.	Nov	Dic.
<b>ZARAGOZA</b>													
A-Siembra (ha)	200		10	40	30	20							
B-Recolección (tn)	4.244	20	15	10	5	5				5	10	15	15
C-Comercialización (tn)	4.244	20	15	10	5	5				5	10	15	15
<b>ARAGÓN</b>													
A-Siembra (ha)	203		10	40	30	20							
B-Recolección (tn)	4.309	20	15	10	5	5				5	10	15	15
C-Comercialización (tn)	4.309	20	15	10	5	5				5	10	15	15
<b>BARCELONA</b>													
A-Siembra (ha)	93					10	40	40	10				
B-Recolección (tn)	2.232	15	5						10	20	15	15	20
C-Comercialización (tn)	2.217	15	5						10	20	15	15	20
<b>GIRONA</b>													
A-Siembra (ha)	22		40	40	20								
B-Recolección (tn)	542						30	40	30				
C-Comercialización (tn)	541						30	40	30				
<b>LLEIDA</b>													
A-Siembra (ha)	2		50	50									
B-Recolección (tn)	43					20	40	40					
C-Comercialización (tn)	19					20	40	40					
<b>TARRAGONA</b>													
A-Siembra (ha)	118		50	50									
B-Recolección (tn)	2.722					20	40	40					
C-Comercialización (tn)	2.709					20	40	40					
<b>CATALUÑA</b>													
A-Siembra (ha)	235		29	29	2	4	16	16	4				
B-Recolección (tn)	5.539	6	2			10	23	24	7	8	6	6	8
C-Comercialización (tn)	5.486	6	2			10	23	24	7	8	6	6	8
<b>ILLES BALEARES</b>													
A-Siembra (ha)	41	10	10	10	10	10	10	10	20	10			
B-Recolección (tn)	727	10	10	10	10	10	10			10	10	10	10
C-Comercialización (tn)	727	10	10	10	10	10	10			10	10	10	10
<b>ÁVILA</b>													
A-Siembra (ha)	54			40	50	10							
B-Recolección (tn)	1.419	20	10								10	30	30
C-Comercialización (tn)	1.416	20	10								10	30	30
<b>BURGOS</b>													
A-Siembra (ha)	8					45	45	10					
B-Recolección (tn)	220	15	10	5							30	20	20
C-Comercialización (tn)	218	15	10	5							30	20	20
<b>LEÓN</b>													
A-Siembra (ha)	42				20	80							
B-Recolección (tn)	762											50	50
C-Comercialización (tn)	756	10										40	50
<b>PALENCIA</b>													
A-Siembra (ha)	0												
B-Recolección (tn)	0												
C-Comercialización (tn)	0												
<b>SALAMANCA</b>													
A-Siembra (ha)	10			20	20	30	30						
B-Recolección (tn)	250						20	20	30	30			
C-Comercialización (tn)	236						20	20	30	30			
<b>SEGOVIA</b>													
A-Siembra (ha)	617					80	20						
B-Recolección (tn)	35.217	10								20	30	30	10
C-Comercialización (tn)	35.153	10								20	30	30	10
<b>SORIA</b>													
A-Siembra (ha)	0												
B-Recolección (tn)	0												
C-Comercialización (tn)	0												

Puerto													
Provincia y comunidad autónoma	Dato	Mes											
		Ene.	Feb.	Mar.	Abr.	May	Jun.	Jul.	Ago.	Sep.	Oct.	Nov	Dic.
<b>VALLADOLID</b>													
A-Siembra (ha)	175			20	20	30	30						
B-Recolección (tn)	6.690						20	20	30	30			
C-Comercialización (tn)	6.633						20	20	30	30			
<b>ZAMORA</b>													
A-Siembra (ha)	4					70	30						
B-Recolección (tn)	120	10	5	5							20	30	30
C-Comercialización (tn)	118	10	5	5							20	30	30
<b>CASTILLA Y LEÓN</b>													
A-Siembra (ha)	910			6	8	66	20						
B-Recolección (tn)	44.678	9					3	3	5	20	24	26	10
C-Comercialización (tn)	44.530	9					3	3	5	20	24	26	10
<b>COMUNIDAD DE MADRID</b>													
A-Siembra (ha)													
B-Recolección (tn)													
C-Comercialización (tn)													
<b>ALBACETE</b>													
A-Siembra (ha)	0												
B-Recolección (tn)	0												
C-Comercialización (tn)	0												
<b>CIUDAD REAL</b>													
A-Siembra (ha)	9	20	40	40									
B-Recolección (tn)	204					20	50	30					
C-Comercialización (tn)	203					15	40	35	10				
<b>CUENCA</b>													
A-Siembra (ha)	0												
B-Recolección (tn)	0												
C-Comercialización (tn)	0												
<b>GUADALAJARA</b>													
A-Siembra (ha)	7						100						
B-Recolección (tn)	93	10	10	10							20	40	10
C-Comercialización (tn)	93	10	10	10							20	40	10
<b>TOLEDO</b>													
A-Siembra (ha)	31	5	15	25	20	30	5						
B-Recolección (tn)	929	10	10	5			5	10	10	15	15	10	10
C-Comercialización (tn)	919	10	10	5			5	10	10	15	15	10	10
<b>CASTILLA - LA MANCHA</b>													
A-Siembra (ha)	47	7	18	24	13	20	18						
B-Recolección (tn)	1.226	8	8	5		3	12	13	8	11	13	11	8
C-Comercialización (tn)	1.215	8	8	5		3	10	14	9	11	13	11	8
<b>ALICANTE</b>													
A-Siembra (ha)	95				10	10	40	40					
B-Recolección (tn)	4.551							30	35	35			
C-Comercialización (tn)	4.479							30	35	35			
<b>CASTELLÓN</b>													
A-Siembra (ha)	18	30										30	40
B-Recolección (tn)	439			20	20	20	20	20					
C-Comercialización (tn)	416			20	20	20	20	20					
<b>VALENCIA</b>													
A-Siembra (ha)	33					10	30	30	30				
B-Recolección (tn)	862	20	20	10	10						10	10	20
C-Comercialización (tn)	844	20	20	10	10						10	10	20
<b>COMUNITAT VALENCIANA</b>													
A-Siembra (ha)	146	4			7	9	32	32	7			4	5
B-Recolección (tn)	5.852	3	3	3	3	2	2	25	27	27	1	1	3
C-Comercialización (tn)	5.739	3	3	3	3	1	1	25	28	28	1	1	3
<b>REGIÓN DE MURCIA</b>													
A-Siembra (ha)	59	25	15										60
B-Recolección (tn)	1.003				30	50	20						
C-Comercialización (tn)	1.003				30	50	20						

Puerro													
Provincia y comunidad autónoma	Dato	Mes											
		Ene.	Feb.	Mar.	Abr.	May	Jun.	Jul.	Ago.	Sep.	Oct.	Nov	Dic.
<b>BADAJOS</b>													
A-Siembra (ha)	0												
B-Recolección (tn)	0												
C-Comercialización (tn)	0												
<b>CÁCERES</b>													
A-Siembra (ha)	23						100						
B-Recolección (tn)	643	30	30	20									20
C-Comercialización (tn)	643	30	30	20									20
<b>EXTREMADURA</b>													
A-Siembra (ha)	23						100						
B-Recolección (tn)	643	30	30	20									20
C-Comercialización (tn)	643	30	30	20									20
<b>ALMERÍA</b>													
A-Siembra (ha)	6		20	20	20	10	10					10	10
B-Recolección (tn)	101	10				20	20	20	10	10			10
C-Comercialización (tn)	97	10				20	20	20	10	10			10
<b>CÁDIZ</b>													
A-Siembra (ha)	331								20	20	20	20	20
B-Recolección (tn)	5.715				10	20	35	35					
C-Comercialización (tn)	4.305				10	20	35	35					
<b>CÓRDOBA</b>													
A-Siembra (ha)	5								20	20	20	20	20
B-Recolección (tn)	93		20	20	20	20	20						
C-Comercialización (tn)	89		20	20	20	20	20						
<b>GRANADA</b>													
A-Siembra (ha)	22		20	20	20	10	10					10	10
B-Recolección (tn)	819		10	10	10	10	20	20	10	10			
C-Comercialización (tn)	819		10	10	10	10	20	20	10	10			
<b>HUELVA</b>													
A-Siembra (ha)	29							10	30	30	20	10	
B-Recolección (tn)	1.333	30	20	20	20								10
C-Comercialización (tn)	1.331	30	20	20	20								10
<b>JAÉN</b>													
A-Siembra (ha)	3		20	20	20	10	10					10	10
B-Recolección (tn)	65		10	10	10	10	20	20	10	10			
C-Comercialización (tn)	64		10	10	10	10	20	20	10	10			
<b>MÁLAGA</b>													
A-Siembra (ha)	41		20	20	20	10	10					10	10
B-Recolección (tn)	1.064		10	10	10	10	20	20	10	10			
C-Comercialización (tn)	1.064		10	10	10	10	20	20	10	10			
<b>SEVILLA</b>													
A-Siembra (ha)	91								20	20	20	20	20
B-Recolección (tn)	2.280	25	25									25	25
C-Comercialización (tn)	2.280	25	25									25	25
<b>ANDALUCÍA</b>													
A-Siembra (ha)	528		3	3	3	1	1	1	17	18	17	18	18
B-Recolección (tn)	11.470	9	9	4	9	12	21	21	2	2		5	6
C-Comercialización (tn)	10.049	10	10	5	9	11	19	19	2	2		6	7
<b>LAS PALMAS</b>													
A-Siembra (ha)	63	10	10	10	10	5	5				10	20	20
B-Recolección (tn)	1.486	8	9	10	5	7	7	6	8	10	9	10	11
C-Comercialización (tn)	1.486	8	9	10	5	7	7	6	8	10	9	10	11
<b>SANTA CRUZ DE TENERIFE</b>													
A-Siembra (ha)	89	10	10	10	10	5	5				10	20	20
B-Recolección (tn)	1.616	29	6	8	7	6	9	6	6	5	5	6	7
C-Comercialización (tn)	1.551	29	6	8	7	6	9	6	6	5	5	6	7
<b>CANARIAS</b>													
A-Siembra (ha)	152	10	10	10	10	5	5				10	20	20
B-Recolección (tn)	3.102	20	7	9	6	6	8	6	7	7	7	8	9
C-Comercialización (tn)	3.037	20	7	9	6	6	8	6	7	7	7	8	9

Puerro													
Provincia y comunidad autónoma	Dato	Mes											
		Ene.	Feb.	Mar.	Abr.	May	Jun.	Jul.	Ago.	Sep.	Oct.	Nov	Dic.
<b>TOTAL NACIONAL</b>													
A-Siembra (ha)	2.809	2	5	10	8	27	16	7	6	4	4	5	6
B-Recolección (tn)	88.332	10	4	2	3	4	7	8	5	15	15	17	10
C-Comercialización (tn)	81.813	10	4	2	2	3	6	8	6	15	16	18	10



Remolacha de mesa													
Provincia y comunidad autónoma	Dato	Mes											
		Ene.	Feb.	Mar.	Abr.	May	Jun.	Jul.	Ago.	Sep.	Oct.	Nov	Dic.
<b>A CORUÑA</b>													
A-Siembra (ha)	0												
B-Recolección (tn)	0												
C-Comercialización (tn)	0												
<b>LUGO</b>													
A-Siembra (ha)	0												
B-Recolección (tn)	0												
C-Comercialización (tn)	0												
<b>OURENSE</b>													
A-Siembra (ha)	0												
B-Recolección (tn)	0												
C-Comercialización (tn)	0												
<b>PONTEVEDRA</b>													
A-Siembra (ha)	0												
B-Recolección (tn)	0												
C-Comercialización (tn)	0												
<b>GALICIA</b>													
A-Siembra (ha)	0												
B-Recolección (tn)	0												
C-Comercialización (tn)	0												
<b>PRINCIPADO DE ASTURIAS</b>													
A-Siembra (ha)	0												
B-Recolección (tn)	0												
C-Comercialización (tn)	0												
<b>CANTABRIA</b>													
A-Siembra (ha)	0												
B-Recolección (tn)	0												
C-Comercialización (tn)	0												
<b>ÁLAVA</b>													
A-Siembra (ha)	0												
B-Recolección (tn)	0												
C-Comercialización (tn)	0												
<b>GUIPÚZCOA</b>													
A-Siembra (ha)	0												
B-Recolección (tn)	0												
C-Comercialización (tn)	0												
<b>VIZCAYA</b>													
A-Siembra (ha)	3						100						
B-Recolección (tn)	55									5	90	5	
C-Comercialización (tn)	3									5	90	5	
<b>PAÍS VASCO</b>													
A-Siembra (ha)	3						100						
B-Recolección (tn)	55									5	90	5	
C-Comercialización (tn)	3									5	90	5	
<b>COMUNIDAD FORAL DE NAVARRA</b>													
A-Siembra (ha)	36			50					50				
B-Recolección (tn)	1.958		50							50			
C-Comercialización (tn)	1.957		50							50			
<b>LA RIOJA</b>													
A-Siembra (ha)	4			100									
B-Recolección (tn)	221									10	50	40	
C-Comercialización (tn)	219									10	50	40	
<b>HUESCA</b>													
A-Siembra (ha)	0												
B-Recolección (tn)	0												
C-Comercialización (tn)	0												
<b>TERUEL</b>													
A-Siembra (ha)	0												
B-Recolección (tn)	0												
C-Comercialización (tn)	0												

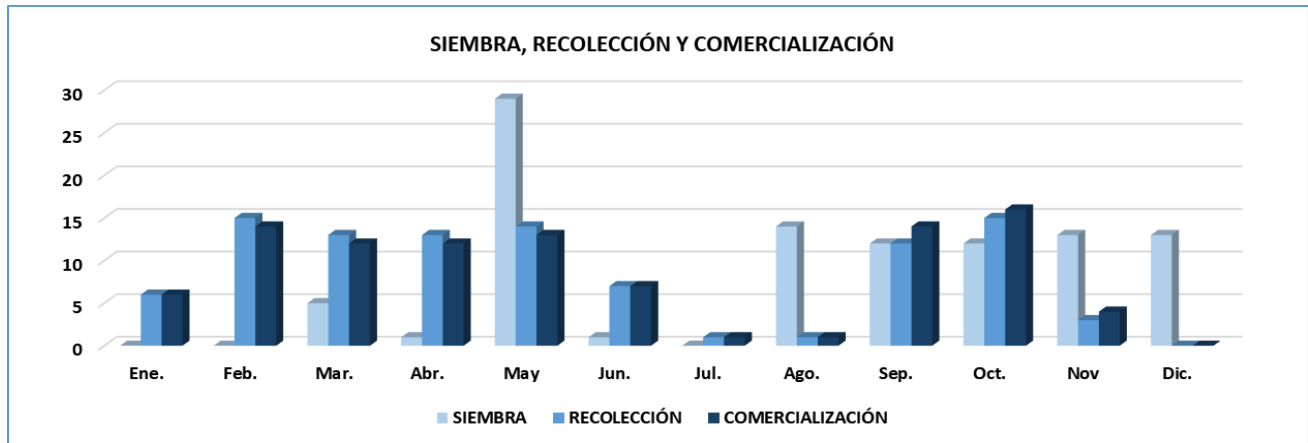
Remolacha de mesa													
Provincia y comunidad autónoma	Dato	Mes											
		Ene.	Feb.	Mar.	Abr.	May	Jun.	Jul.	Ago.	Sep.	Oct.	Nov	Dic.
<b>ZARAGOZA</b>													
A-Siembra (ha)	0												
B-Recolección (tn)	0												
C-Comercialización (tn)	0												
<b>ARAGÓN</b>													
A-Siembra (ha)	0												
B-Recolección (tn)	0												
C-Comercialización (tn)	0												
<b>BARCELONA</b>													
A-Siembra (ha)	0												
B-Recolección (tn)	0												
C-Comercialización (tn)	0												
<b>GIRONA</b>													
A-Siembra (ha)	1			25	25	25	25						
B-Recolección (tn)	19						25	25	25	25			
C-Comercialización (tn)	19						25	25	25	25			
<b>LLEIDA</b>													
A-Siembra (ha)	0												
B-Recolección (tn)	0												
C-Comercialización (tn)	0												
<b>TARRAGONA</b>													
A-Siembra (ha)	0												
B-Recolección (tn)	0												
C-Comercialización (tn)	0												
<b>CATALUÑA</b>													
A-Siembra (ha)	1			25	25	25	25						
B-Recolección (tn)	19						25	25	25	25			
C-Comercialización (tn)	19						25	25	25	25			
<b>ILLES BALEARES</b>													
A-Siembra (ha)	0												
B-Recolección (tn)	0												
C-Comercialización (tn)	0												
<b>ÁVILA</b>													
A-Siembra (ha)	36					100							
B-Recolección (tn)	2.927									95	5		
C-Comercialización (tn)	2.837									95	5		
<b>BURGOS</b>													
A-Siembra (ha)	13			80	20								
B-Recolección (tn)	585							20	50	30			
C-Comercialización (tn)	580							20	50	30			
<b>LEÓN</b>													
A-Siembra (ha)	0												
B-Recolección (tn)	0												
C-Comercialización (tn)	0												
<b>PALENCIA</b>													
A-Siembra (ha)	0												
B-Recolección (tn)	0												
C-Comercialización (tn)	0												
<b>SALAMANCA</b>													
A-Siembra (ha)	0												
B-Recolección (tn)	0												
C-Comercialización (tn)	0												
<b>SEGOVIA</b>													
A-Siembra (ha)	166					100							
B-Recolección (tn)	6.627									40	40	20	
C-Comercialización (tn)	6.627									40	40	20	
<b>SORIA</b>													
A-Siembra (ha)	1					100							
B-Recolección (tn)	5									100			
C-Comercialización (tn)	5									100			

Remolacha de mesa													
Provincia y comunidad autónoma	Dato	Mes											
		Ene.	Feb.	Mar.	Abr.	May	Jun.	Jul.	Ago.	Sep.	Oct.	Nov	Dic.
<b>VALLADOLID</b>													
A-Siembra (ha)	124					100							
B-Recolección (tn)	4.920								50	50			
C-Comercialización (tn)	4.886								50	50			
<b>ZAMORA</b>													
A-Siembra (ha)	5			80	20								
B-Recolección (tn)	220							25	50	25			
C-Comercialización (tn)	218							25	50	25			
<b>CASTILLA Y LEÓN</b>													
A-Siembra (ha)	345			4	1	95							
B-Recolección (tn)	15.284							1	3	35	51	10	
C-Comercialización (tn)	15.153							1	3	35	51	10	
<b>COMUNIDAD DE MADRID</b>													
A-Siembra (ha)	0												
B-Recolección (tn)	0												
C-Comercialización (tn)	0												
<b>ALBACETE</b>													
A-Siembra (ha)	0												
B-Recolección (tn)	0												
C-Comercialización (tn)	0												
<b>CIUDAD REAL</b>													
A-Siembra (ha)	0												
B-Recolección (tn)	0												
C-Comercialización (tn)	0												
<b>CUENCA</b>													
A-Siembra (ha)	0												
B-Recolección (tn)	0												
C-Comercialización (tn)	0												
<b>GUADALAJARA</b>													
A-Siembra (ha)	0												
B-Recolección (tn)	0												
C-Comercialización (tn)	0												
<b>TOLEDO</b>													
A-Siembra (ha)	20			100									
B-Recolección (tn)	60									100			
C-Comercialización (tn)	16									100			
<b>CASTILLA - LA MANCHA</b>													
A-Siembra (ha)	20			100									
B-Recolección (tn)	60									100			
C-Comercialización (tn)	16									100			
<b>ALICANTE</b>													
A-Siembra (ha)	8				10	40	50						
B-Recolección (tn)	383							25	50	25			
C-Comercialización (tn)	378							25	50	25			
<b>CASTELLÓN</b>													
A-Siembra (ha)	0												
B-Recolección (tn)	0												
C-Comercialización (tn)	0												
<b>VALENCIA</b>													
A-Siembra (ha)	0												
B-Recolección (tn)	0												
C-Comercialización (tn)	0												
<b>COMUNITAT VALENCIANA</b>													
A-Siembra (ha)	8				10	40	50						
B-Recolección (tn)	383							25	50	25			
C-Comercialización (tn)	378							25	50	25			
<b>REGIÓN DE MURCIA</b>													
A-Siembra (ha)	1								80	20			
B-Recolección (tn)	39											80	20
C-Comercialización (tn)	39											80	20



Remolacha de mesa													
Provincia y comunidad autónoma	Dato	Mes											
		Ene.	Feb.	Mar.	Abr.	May	Jun.	Jul.	Ago.	Sep.	Oct.	Nov	Dic.
<b>BADAJOS</b>													
A-Siembra (ha)	15											50	50
B-Recolección (tn)	818					50	50						
C-Comercialización (tn)	818					50	50						
<b>CÁCERES</b>													
A-Siembra (ha)	1											50	50
B-Recolección (tn)	55					50	50						
C-Comercialización (tn)	55					50	50						
<b>EXTREMADURA</b>													
A-Siembra (ha)	16											50	50
B-Recolección (tn)	873					50	50						
C-Comercialización (tn)	873					50	50						
<b>ALMERÍA</b>													
A-Siembra (ha)	0												
B-Recolección (tn)	0												
C-Comercialización (tn)	0												
<b>CÁDIZ</b>													
A-Siembra (ha)	584								20	20	20	20	20
B-Recolección (tn)	29.200	10	20	20	20	20	10						
C-Comercialización (tn)	22.630	10	20	20	20	20	10						
<b>CÓRDOBA</b>													
A-Siembra (ha)	17								20	20	20	20	20
B-Recolección (tn)	433	10	20	20	20	20	10						
C-Comercialización (tn)	401	10	20	20	20	20	10						
<b>GRANADA</b>													
A-Siembra (ha)	0												
B-Recolección (tn)	0												
C-Comercialización (tn)	0												
<b>HUELVA</b>													
A-Siembra (ha)	0												
B-Recolección (tn)	0												
C-Comercialización (tn)	0												
<b>JAÉN</b>													
A-Siembra (ha)	5								20	20	20	20	20
B-Recolección (tn)	123	10	20	20	20	20	10						
C-Comercialización (tn)	122	10	20	20	20	20	10						
<b>MÁLAGA</b>													
A-Siembra (ha)	3								20	20	20	20	20
B-Recolección (tn)	79	10	20	20	20	20	10						
C-Comercialización (tn)	79	10	20	20	20	20	10						
<b>SEVILLA</b>													
A-Siembra (ha)	70								20	20	20	20	20
B-Recolección (tn)	3.395	10	20	20	20	20	10						
C-Comercialización (tn)	3.395	10	20	20	20	20	10						
<b>ANDALUCÍA</b>													
A-Siembra (ha)	679								20	20	20	20	20
B-Recolección (tn)	33.230	10	20	20	20	20	10						
C-Comercialización (tn)	26.627	10	20	20	20	20	10						
<b>LAS PALMAS</b>													
A-Siembra (ha)	1		12	12	12	12	12	10	10	10	10		
B-Recolección (tn)	5	5	3	4	6	43	5	7	8	8	4	3	4
C-Comercialización (tn)	5	5	3	4	6	43	5	7	8	8	4	3	4
<b>SANTA CRUZ DE TENERIFE</b>													
A-Siembra (ha)	13		12	12	12	12	12	10	10	10	10		
B-Recolección (tn)	239	2	7	7	17	9	18	6	5	7	6	6	10
C-Comercialización (tn)	225	2	7	7	17	9	18	6	5	7	6	6	10
<b>CANARIAS</b>													
A-Siembra (ha)	14		12	12	12	12	12	10	10	10	10		
B-Recolección (tn)	244	2	7	7	17	10	17	6	5	7	6	6	10
C-Comercialización (tn)	230	2	7	7	17	10	17	6	5	7	6	6	10

Remolacha de mesa													
Provincia y comunidad autónoma	Dato	Mes											
		Ene.	Feb.	Mar.	Abr.	May	Jun.	Jul.	Ago.	Sep.	Oct.	Nov	Dic.
<b>TOTAL NACIONAL</b>													
A-Siembra (ha)	1.127			5	1	29	1		14	12	12	13	13
B-Recolección (tn)	52.366	6	15	13	13	14	7	1	1	12	15	3	
C-Comercialización (tn)	45.514	6	14	12	12	13	7	1	1	14	16	4	



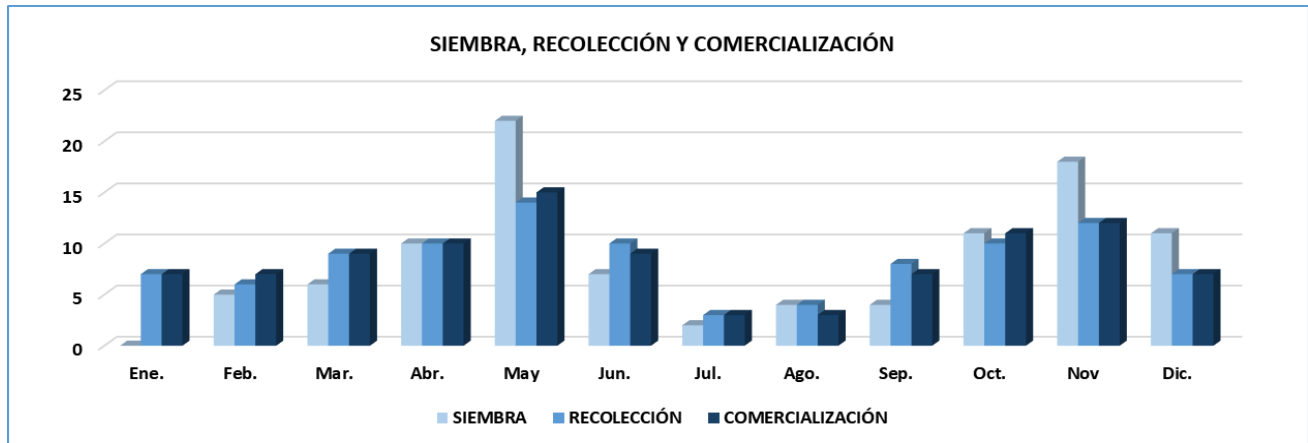
Zanahoria													
Provincia y comunidad autónoma	Dato	Mes											
		Ene.	Feb.	Mar.	Abr.	May	Jun.	Jul.	Ago.	Sep.	Oct.	Nov	Dic.
<b>A CORUÑA</b>													
A-Siembra (ha)	24				25	25	25	25					
B-Recolección (tn)	558							25	25	25	25		
C-Comercialización (tn)	457							25	25	25	25		
<b>LUGO</b>													
A-Siembra (ha)	23				25	25	25	25					
B-Recolección (tn)	604							25	25	25	25		
C-Comercialización (tn)	495							25	25	25	25		
<b>OURENSE</b>													
A-Siembra (ha)	18				50	50							
B-Recolección (tn)	472						25	50	25				
C-Comercialización (tn)	373						25	50	25				
<b>PONTEVEDRA</b>													
A-Siembra (ha)	40				25	25	25	25					
B-Recolección (tn)	959							25	25	25	25		
C-Comercialización (tn)	787							25	25	25	25		
<b>GALICIA</b>													
A-Siembra (ha)	105				29	29	21	21					
B-Recolección (tn)	2.593						5	30	25	20	20		
C-Comercialización (tn)	2.112						4	29	25	21	21		
<b>PRINCIPADO DE ASTURIAS</b>													
A-Siembra (ha)	3			15	25	30	15	5	5	5			
B-Recolección (tn)	27	5					20	20	20	15	10	5	5
C-Comercialización (tn)	20	5					20	20	20	15	10	5	5
<b>CANTABRIA</b>													
A-Siembra (ha)	3				50	50							
B-Recolección (tn)	24									50	50		
C-Comercialización (tn)	24									50	50		
<b>ÁLAVA</b>													
A-Siembra (ha)	17			2	3	70	25						
B-Recolección (tn)	1.008	15	13	8						10	18	18	18
C-Comercialización (tn)	403	15	11	5	5					10	18	18	18
<b>GUIPÚZCOA</b>													
A-Siembra (ha)	14			2	3	70	25						
B-Recolección (tn)	286	15	10	8						10	20	20	17
C-Comercialización (tn)	43	15	10	8						10	20	20	17
<b>VIZCAYA</b>													
A-Siembra (ha)	12			2	3	70	25						
B-Recolección (tn)	217	15	10	8						10	20	20	17
C-Comercialización (tn)	11	15	10	8						10	20	20	17
<b>PAÍS VASCO</b>													
A-Siembra (ha)	43			2	3	70	25						
B-Recolección (tn)	1.511	15	12	8						10	19	18	18
C-Comercialización (tn)	457	15	11	5	4					10	19	18	18
<b>COMUNIDAD FORAL DE NAVARRA</b>													
A-Siembra (ha)	14				35	65							
B-Recolección (tn)	1.147	20	20	15							5	20	20
C-Comercialización (tn)	978	20	20	15							5	20	20
<b>LA RIOJA</b>													
A-Siembra (ha)	106				50	50							
B-Recolección (tn)	10.191	35	35	25								2	3
C-Comercialización (tn)	10.077	35	35	25								2	3
<b>HUESCA</b>													
A-Siembra (ha)	0												
B-Recolección (tn)	0												
C-Comercialización (tn)	0												
<b>TERUEL</b>													
A-Siembra (ha)	0												
B-Recolección (tn)	0												
C-Comercialización (tn)	0												

Zanahoria													
Provincia y comunidad autónoma	Dato	Mes											
		Ene.	Feb.	Mar.	Abr.	May	Jun.	Jul.	Ago.	Sep.	Oct.	Nov	Dic.
<b>ZARAGOZA</b>													
A-Siembra (ha)	1			20	40	30	10						
B-Recolección (tn)	30							20	50	30			
C-Comercialización (tn)	30							20	50	30			
<b>ARAGÓN</b>													
A-Siembra (ha)	1			20	40	30	10						
B-Recolección (tn)	30							20	50	30			
C-Comercialización (tn)	30							20	50	30			
<b>BARCELONA</b>													
A-Siembra (ha)	68			10	10	15	15	15	10	10	10	5	
B-Recolección (tn)	1.249	10	10	10	5	5		5	5	10	15	15	10
C-Comercialización (tn)	1.243	10	10	10	5	5		5	5	10	15	15	10
<b>GIRONA</b>													
A-Siembra (ha)	16			10	20	20	20	10	10	10			
B-Recolección (tn)	364							20	20	20	20		
C-Comercialización (tn)	363							20	20	20	20	10	10
<b>LLEIDA</b>													
A-Siembra (ha)	8				20	20	20	20	20				
B-Recolección (tn)	127							20	20	20	20		
C-Comercialización (tn)	48							20	20	20	20		
<b>TARRAGONA</b>													
A-Siembra (ha)	12			20	20	20	20	20					
B-Recolección (tn)	199					20	20	20	20	20			
C-Comercialización (tn)	196					20	20	20	20	20			
<b>CATALUÑA</b>													
A-Siembra (ha)	104			10	13	17	17	15	10	8	7	3	
B-Recolección (tn)	1.939	6	6	6	3	5	7	10	10	15	16	10	6
C-Comercialización (tn)	1.850	7	7	7	3	5	7	10	10	12	13	12	7
<b>ILLES BALEARES</b>													
A-Siembra (ha)	95		10	10	10	10	10	10	20	10	10		
B-Recolección (tn)	1.650	10	10	10				10	10	10	10	10	10
C-Comercialización (tn)	1.650	10	10	5	5	5	5	10	10	10	10	10	10
<b>ÁVILA</b>													
A-Siembra (ha)	176		10	15	50	15	10						
B-Recolección (tn)	12.315	10	10					5	5	5	20	25	20
C-Comercialización (tn)	12.304	10	10					5	5	5	20	25	20
<b>BURGOS</b>													
A-Siembra (ha)	35				10	60	30						
B-Recolección (tn)	2.600	10								10	25	30	25
C-Comercialización (tn)	2.574	10								10	25	30	25
<b>LEÓN</b>													
A-Siembra (ha)	0												
B-Recolección (tn)	0												
C-Comercialización (tn)	0												
<b>PALENCIA</b>													
A-Siembra (ha)	0												
B-Recolección (tn)	0												
C-Comercialización (tn)	0												
<b>SALAMANCA</b>													
A-Siembra (ha)	7		20	30	50								
B-Recolección (tn)	154							20	30	50			
C-Comercialización (tn)	114							20	30	50			
<b>SEGOVIA</b>													
A-Siembra (ha)	1.094					80	20						
B-Recolección (tn)	74.810	10								20	30	30	10
C-Comercialización (tn)	74.567	10								20	30	30	10
<b>SORIA</b>													
A-Siembra (ha)	45				40	60							
B-Recolección (tn)	2.411	20	20								20	20	20
C-Comercialización (tn)	2.411	20	20								20	20	20

Zanahoria													
Provincia y comunidad autónoma	Dato	Mes											
		ENE.	FEB.	MAR.	ABR.	MAY.	JUN.	JUL.	AGO.	SEP.	OCT.	NOV.	DIC.
<b>VALLADOLID</b>													
A-Siembra (ha)	1.186		25	25	25	25							
B-Recolección (tn)	88.575	10	10	10			10	10	10	10	10	10	10
C-Comercialización (tn)	87.741	10	10	10			10	10	10	10	10	10	10
<b>ZAMORA</b>													
A-Siembra (ha)	19			10	20	50	20						
B-Recolección (tn)	1.235	10								10	25	30	25
C-Comercialización (tn)	1.232	10								10	25	30	25
<b>CASTILLA Y LEÓN</b>													
A-Siembra (ha)	2.562		12	13	16	49	10						
B-Recolección (tn)	182.100	10	6	5			5	5	5	14	19	20	11
C-Comercialización (tn)	180.943	10	6	5			5	5	5	14	19	20	11
<b>COMUNIDAD DE MADRID</b>													
A-Siembra (ha)	7				60	40							
B-Recolección (tn)	203								20	20	30	20	10
C-Comercialización (tn)	192	20	10							10	20	20	20
<b>ALBACETE</b>													
A-Siembra (ha)	225			10	30	30	30						
B-Recolección (tn)	11.970								5	5	15	60	15
C-Comercialización (tn)	11.967								5	5	15	60	15
<b>CIUDAD REAL</b>													
A-Siembra (ha)	4									90	10		
B-Recolección (tn)	160	30										20	50
C-Comercialización (tn)	157	20	10	10								10	50
<b>CUENCA</b>													
A-Siembra (ha)	3			10	30	30	30						
B-Recolección (tn)	158									10	25	50	15
C-Comercialización (tn)	150	10	10								30	30	20
<b>GUADALAJARA</b>													
A-Siembra (ha)	0												
B-Recolección (tn)	0												
C-Comercialización (tn)	0												
<b>TOLEDO</b>													
A-Siembra (ha)	100		15	15	15	15	25	15					
B-Recolección (tn)	3.995	15	10	6					5	10	14	20	20
C-Comercialización (tn)	3.955	14	10	6	5				5	10	12	18	20
<b>CASTILLA - LA MANCHA</b>													
A-Siembra (ha)	332		5	11	25	25	28	5		1			
B-Recolección (tn)	16.283	4	2	1					5	6	15	50	17
C-Comercialización (tn)	16.229	4	3	2	1				5	6	14	48	17
<b>ALICANTE</b>													
A-Siembra (ha)	165	10	10	10	10	10	10	10			10	10	10
B-Recolección (tn)	9.257	10	10				10	10	20	25	5	5	5
C-Comercialización (tn)	8.698	15	15	10				10	10	10	10	10	10
<b>CASTELLÓN</b>													
A-Siembra (ha)	11		20	20						30	30		
B-Recolección (tn)	283	5	10		5	15	20					15	30
C-Comercialización (tn)	259	5	10		5	15	20					15	30
<b>VALENCIA</b>													
A-Siembra (ha)	11								40	40	20		
B-Recolección (tn)	510	20	20	20								20	20
C-Comercialización (tn)	499	20	20	20								20	20
<b>COMUNITAT VALENCIANA</b>													
A-Siembra (ha)	187	9	10	10	9	9	9	9	2	4	11	9	9
B-Recolección (tn)	10.050	10	11	1			10	9	18	24	5	6	6
C-Comercialización (tn)	9.456	16	15	10			1	9	9	9	9	11	11
<b>REGIÓN DE MURCIA</b>													
A-Siembra (ha)	23			15	45	30		2	3	3		2	
B-Recolección (tn)	916	5	5	5			5	15	20	25	10	5	5
C-Comercialización (tn)	916	5	5	10			5	15	20	25	5	5	5

Zanahoria													
Provincia y comunidad autónoma	Dato	Mes											
		Ene.	Feb.	Mar.	Abr.	May	Jun.	Jul.	Ago.	Sep.	Oct.	Nov	Dic.
<b>BADAJOS</b>													
A-Siembra (ha)	0												
B-Recolección (tn)	0												
C-Comercialización (tn)	0												
<b>CÁCERES</b>													
A-Siembra (ha)	0												
B-Recolección (tn)	0												
C-Comercialización (tn)	0												
<b>EXTREMADURA</b>													
A-Siembra (ha)	0												
B-Recolección (tn)	0												
C-Comercialización (tn)	0												
<b>ALMERÍA</b>													
A-Siembra (ha)	0												
B-Recolección (tn)	0												
C-Comercialización (tn)	0												
<b>CÁDIZ</b>													
A-Siembra (ha)	1.936										25	50	25
B-Recolección (tn)	112.639			10	25	45	20						
C-Comercialización (tn)	102.351			10	25	45	20						
<b>CÓRDOBA</b>													
A-Siembra (ha)	170								20	20	20	20	20
B-Recolección (tn)	6.800	20	15	20	15	10	10						10
C-Comercialización (tn)	6.290	20	15	20	15	10	10						10
<b>GRANADA</b>													
A-Siembra (ha)	8											50	50
B-Recolección (tn)	319					40	60						
C-Comercialización (tn)	297					40	60						
<b>HUELVA</b>													
A-Siembra (ha)	26			5	10	10	10			20	45		
B-Recolección (tn)	1.749			10	35	20			10	10	15		
C-Comercialización (tn)	1.748			10	35	20			10	10	15		
<b>JAÉN</b>													
A-Siembra (ha)	7	30									10	30	30
B-Recolección (tn)	188				10	40	50						
C-Comercialización (tn)	186				10	40	50						
<b>MÁLAGA</b>													
A-Siembra (ha)	58											50	50
B-Recolección (tn)	1.701				1	36	63						
C-Comercialización (tn)	1.701				1	36	63						
<b>SEVILLA</b>													
A-Siembra (ha)	729								20	20	20	20	20
B-Recolección (tn)	37.330		20	25	25	20	10						
C-Comercialización (tn)	37.330		20	25	25	20	10						
<b>ANDALUCÍA</b>													
A-Siembra (ha)	2.934								6	6	23	41	24
B-Recolección (tn)	160.726	1	5	14	24	38	18						
C-Comercialización (tn)	149.903	1	6	14	24	38	17						
<b>LAS PALMAS</b>													
A-Siembra (ha)	103	5	5	6	8	14	13	12	11	11	10	3	2
B-Recolección (tn)	3.594	4	8	10	7	7	9	7	7	8	12	11	10
C-Comercialización (tn)	3.594	4	8	10	7	7	9	7	7	8	12	11	10
<b>SANTA CRUZ DE TENERIFE</b>													
A-Siembra (ha)	136	5	5	6	8	14	13	12	11	11	10	3	2
B-Recolección (tn)	4.092	18	4	7	5	6	9	11	2	4	6	10	18
C-Comercialización (tn)	3.969	18	4	7	5	6	9	11	2	4	6	10	18
<b>CANARIAS</b>													
A-Siembra (ha)	239	5	5	6	8	14	13	12	11	11	10	3	2
B-Recolección (tn)	7.686	12	6	8	6	6	9	9	4	6	9	10	15
C-Comercialización (tn)	7.563	12	6	8	6	6	9	9	4	6	9	10	15

Zanahoria													
Provincia y comunidad autónoma	Dato	Mes											
		Ene.	Feb.	Mar.	Abr.	May	Jun.	Jul.	Ago.	Sep.	Oct.	Nov	Dic.
<b>TOTAL NACIONAL</b>													
A-Siembra (ha)	6.751		5	6	10	22	7	2	4	4	11	18	11
B-Recolección (tn)	396.873	7	6	9	10	14	10	3	4	8	10	12	7
C-Comercialización (tn)	382.208	7	7	9	10	15	9	3	3	7	11	12	7



Rábano													
Provincia y comunidad autónoma	Dato	Mes											
		Ene.	Feb.	Mar.	Abr.	May	Jun.	Jul.	Ago.	Sep.	Oct.	Nov	Dic.
<b>A CORUÑA</b>													
A-Siembra (ha)	0												
B-Recolección (tn)	0												
C-Comercialización (tn)	0												
<b>LUGO</b>													
A-Siembra (ha)	0												
B-Recolección (tn)	0												
C-Comercialización (tn)	0												
<b>OURENSE</b>													
A-Siembra (ha)	0												
B-Recolección (tn)	0												
C-Comercialización (tn)	0												
<b>PONTEVEDRA</b>													
A-Siembra (ha)	0												
B-Recolección (tn)	0												
C-Comercialización (tn)	0												
<b>GALICIA</b>													
A-Siembra (ha)	0												
B-Recolección (tn)	0												
C-Comercialización (tn)	0												
<b>PRINCIPADO DE ASTURIAS</b>													
A-Siembra (ha)	0												
B-Recolección (tn)	0												
C-Comercialización (tn)	0												
<b>CANTABRIA</b>													
A-Siembra (ha)	0												
B-Recolección (tn)	0												
C-Comercialización (tn)	0												
<b>ÁLAVA</b>													
A-Siembra (ha)	0												
B-Recolección (tn)	0												
C-Comercialización (tn)	0												
<b>GUIPÚZCOA</b>													
A-Siembra (ha)	0												
B-Recolección (tn)	0												
C-Comercialización (tn)	0												
<b>VIZCAYA</b>													
A-Siembra (ha)	0												
B-Recolección (tn)	0												
C-Comercialización (tn)	0												
<b>PAÍS VASCO</b>													
A-Siembra (ha)	0												
B-Recolección (tn)	0												
C-Comercialización (tn)	0												
<b>COMUNIDAD FORAL DE NAVARRA</b>													
A-Siembra (ha)	0												
B-Recolección (tn)	0												
C-Comercialización (tn)	0												
<b>LA RIOJA</b>													
A-Siembra (ha)	0												
B-Recolección (tn)	0												
C-Comercialización (tn)	0												
<b>HUESCA</b>													
A-Siembra (ha)	0												
B-Recolección (tn)	0												
C-Comercialización (tn)	0												
<b>TERUEL</b>													
A-Siembra (ha)	0												
B-Recolección (tn)	0												
C-Comercialización (tn)	0												

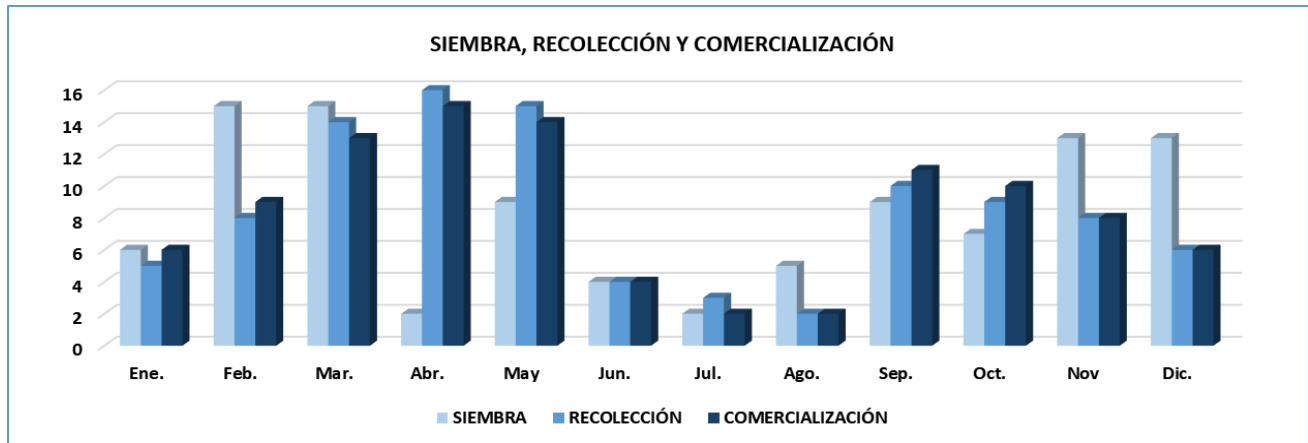


Rábano													
Provincia y comunidad autónoma	Dato	Mes											
		Ene.	Feb.	Mar.	Abr.	May	Jun.	Jul.	Ago.	Sep.	Oct.	Nov	Dic.
<b>ZARAGOZA</b>													
A-Siembra (ha)	1								100				
B-Recolección (tn)	19												100
C-Comercialización (tn)	19												100
<b>ARAGÓN</b>													
A-Siembra (ha)	1								100				
B-Recolección (tn)	19												100
C-Comercialización (tn)	19												100
<b>BARCELONA</b>													
A-Siembra (ha)	30			10	10	15	15	15	10	10	10	5	
B-Recolección (tn)	428			5	10	15	15	15	10	10	10	5	5
C-Comercialización (tn)	423	10	10	10	10	10	10	10	10	10	10		
<b>GIRONA</b>													
A-Siembra (ha)	1		50	50									
B-Recolección (tn)	17						20	40	40				
C-Comercialización (tn)	17						20	40	40				
<b>LLEIDA</b>													
A-Siembra (ha)	2		40	60									
B-Recolección (tn)	16					20	40	40					
C-Comercialización (tn)	7					20	40	40					
<b>TARRAGONA</b>													
A-Siembra (ha)	3		50	50									
B-Recolección (tn)	44					20	40	40					
C-Comercialización (tn)	43					20	40	40					
<b>CATALUÑA</b>													
A-Siembra (ha)	36		8	17	8	13	13	13	8	8	8	4	
B-Recolección (tn)	505			4	8	15	19	20	10	8	8	4	4
C-Comercialización (tn)	490	9	9	9	9	11	12	13	10	9	9		
<b>ILLES BALEARES</b>													
A-Siembra (ha)	6							30	40	30			
B-Recolección (tn)	47	25	25									25	25
C-Comercialización (tn)	47	25	25									25	25
<b>ÁVILA</b>													
A-Siembra (ha)	0												
B-Recolección (tn)	0												
C-Comercialización (tn)	0												
<b>BURGOS</b>													
A-Siembra (ha)	0												
B-Recolección (tn)	0												
C-Comercialización (tn)	0												
<b>LEÓN</b>													
A-Siembra (ha)	0												
B-Recolección (tn)	0												
C-Comercialización (tn)	0												
<b>PALENCIA</b>													
A-Siembra (ha)	0												
B-Recolección (tn)	0												
C-Comercialización (tn)	0												
<b>SALAMANCA</b>													
A-Siembra (ha)	0												
B-Recolección (tn)	0												
C-Comercialización (tn)	0												
<b>SEGOVIA</b>													
A-Siembra (ha)	22					80	20						
B-Recolección (tn)	647									60	40		
C-Comercialización (tn)	644									60	40		
<b>SORIA</b>													
A-Siembra (ha)	1					100							
B-Recolección (tn)	10									100			
C-Comercialización (tn)	10									100			

Rábano														
Provincia y comunidad autónoma	Dato	Mes												
		Ene.	Feb.	Mar.	Abr.	May	Jun.	Jul.	Ago.	Sep.	Oct.	Nov	Dic.	
<b>VALLADOLID</b>														
A-Siembra (ha)	0													
B-Recolección (tn)	0													
C-Comercialización (tn)	0													
<b>ZAMORA</b>														
A-Siembra (ha)	0													
B-Recolección (tn)	0													
C-Comercialización (tn)	0													
<b>CASTILLA Y LEÓN</b>														
A-Siembra (ha)	23					81	19							
B-Recolección (tn)	657									61	39			
C-Comercialización (tn)	654									61	39			
<b>COMUNIDAD DE MADRID</b>														
A-Siembra (ha)	0													
B-Recolección (tn)	0													
C-Comercialización (tn)	0													
<b>ALBACETE</b>														
A-Siembra (ha)	0													
B-Recolección (tn)	0													
C-Comercialización (tn)	0													
<b>CIUDAD REAL</b>														
A-Siembra (ha)	0													
B-Recolección (tn)	0													
C-Comercialización (tn)	0													
<b>CUENCA</b>														
A-Siembra (ha)	0													
B-Recolección (tn)	0													
C-Comercialización (tn)	0													
<b>GUADALAJARA</b>														
A-Siembra (ha)	0													
B-Recolección (tn)	0													
C-Comercialización (tn)	0													
<b>TOLEDO</b>														
A-Siembra (ha)	0													
B-Recolección (tn)	0													
C-Comercialización (tn)	0													
<b>CASTILLA - LA MANCHA</b>														
A-Siembra (ha)	0													
B-Recolección (tn)	0													
C-Comercialización (tn)	0													
<b>ALICANTE</b>														
A-Siembra (ha)	28		25	15						25	15	10	10	
B-Recolección (tn)	896	5	10	20	10						5	15	20	15
C-Comercialización (tn)	873	5	10	20	10						5	15	20	15
<b>CASTELLÓN</b>														
A-Siembra (ha)	0													
B-Recolección (tn)	0													
C-Comercialización (tn)	0													
<b>VALENCIA</b>														
A-Siembra (ha)	32		50	50										
B-Recolección (tn)	490				50	50								
C-Comercialización (tn)	481				50	50								
<b>COMUNITAT VALENCIANA</b>														
A-Siembra (ha)	60		37	34						12	7	5	5	
B-Recolección (tn)	1.386	3	6	13	24	18					3	10	13	10
C-Comercialización (tn)	1.354	3	6	13	24	18					3	10	13	10
<b>REGIÓN DE MURCIA</b>														
A-Siembra (ha)	9									20	80			
B-Recolección (tn)	95											20	80	
C-Comercialización (tn)	95											20	80	

Rábano													
Provincia y comunidad autónoma	Dato	Mes											
		Ene.	Feb.	Mar.	Abr.	May	Jun.	Jul.	Ago.	Sep.	Oct.	Nov	Dic.
<b>BADAJOS</b>													
A-Siembra (ha)	0												
B-Recolección (tn)	0												
C-Comercialización (tn)	0												
<b>CÁCERES</b>													
A-Siembra (ha)	0												
B-Recolección (tn)	0												
C-Comercialización (tn)	0												
<b>EXTREMADURA</b>													
A-Siembra (ha)	0												
B-Recolección (tn)	0												
C-Comercialización (tn)	0												
<b>ALMERÍA</b>													
A-Siembra (ha)	45	20	20	20						10	10	10	10
B-Recolección (tn)	495	10	20	20	15	15						10	10
C-Comercialización (tn)	474	10	20	20	15	15						10	10
<b>CÁDIZ</b>													
A-Siembra (ha)	32										10	40	50
B-Recolección (tn)	847	5	10	25	25	25	10						
C-Comercialización (tn)	551	5	10	25	25	25	10						
<b>CÓRDOBA</b>													
A-Siembra (ha)	16										10	40	50
B-Recolección (tn)	243	5	10	25	25	25	10						
C-Comercialización (tn)	224	5	10	25	25	25	10						
<b>GRANADA</b>													
A-Siembra (ha)	1	20	20	20						10	10	10	10
B-Recolección (tn)	13	10	20	20	15	15						10	10
C-Comercialización (tn)	13	10	20	20	15	15						10	10
<b>HUELVA</b>													
A-Siembra (ha)	4	10	10	15	15	5	5		5	10	10	10	5
B-Recolección (tn)	60	5	10	15	15	10	10			5	10	10	10
C-Comercialización (tn)	55	5	10	15	15	10	10			5	10	10	10
<b>JAÉN</b>													
A-Siembra (ha)	5			10	30	30	20	10					
B-Recolección (tn)	87						10	20	20	20	20	10	
C-Comercialización (tn)	86						10	20	20	20	20	10	
<b>MÁLAGA</b>													
A-Siembra (ha)	23	20	20	20						10	10	10	10
B-Recolección (tn)	460	10	20	20	15	15						10	10
C-Comercialización (tn)	460	10	20	20	15	15						10	10
<b>SEVILLA</b>													
A-Siembra (ha)	10										10	40	50
B-Recolección (tn)	127	5	10	25	25	25	10						
C-Comercialización (tn)	127	5	10	25	25	25	10						
<b>ANDALUCÍA</b>													
A-Siembra (ha)	136	10	10	11	2	1	1			5	10	22	28
B-Recolección (tn)	2.332	7	14	21	20	19	6	1	1	1	1	5	4
C-Comercialización (tn)	1.990	7	14	21	20	19	5	1	1	1	1	5	5
<b>LAS PALMAS</b>													
A-Siembra (ha)	5	12	12	10	10	10				10	12	12	12
B-Recolección (tn)	129	9	8	6	6	4	5	9	14	9	9	10	11
C-Comercialización (tn)	129	9	8	6	6	4	5	9	14	9	9	10	11
<b>SANTA CRUZ DE TENERIFE</b>													
A-Siembra (ha)	8	12	12	10	10	10				10	12	12	12
B-Recolección (tn)	122	35	12	8	4			10		24	1	2	4
C-Comercialización (tn)	116	35	12	8	4			10		24	1	2	4
<b>CANARIAS</b>													
A-Siembra (ha)	13	12	12	10	10	10				10	12	12	12
B-Recolección (tn)	251	22	10	7	5	2	3	9	7	16	5	6	8
C-Comercialización (tn)	245	22	10	7	5	2	3	9	7	16	5	6	8

Rábano													
Provincia y comunidad autónoma	Dato	Mes											
		Ene.	Feb.	Mar.	Abr.	May	Jun.	Jul.	Ago.	Sep.	Oct.	Nov	Dic.
<b>TOTAL NACIONAL</b>													
A-Siembra (ha)	284	6	15	15	2	9	4	2	5	9	7	13	13
B-Recolección (tn)	5.292	5	8	14	16	15	4	3	2	10	9	8	6
C-Comercialización (tn)	4.894	6	9	13	15	14	4	2	2	11	10	8	6



Nabo													
Provincia y comunidad autónoma	Dato	Mes											
		Ene.	Feb.	Mar.	Abr.	May	Jun.	Jul.	Ago.	Sep.	Oct.	Nov	Dic.
<b>A CORUÑA</b>													
A-Siembra (ha)	0												
B-Recolección (tn)	0												
C-Comercialización (tn)	0												
<b>LUGO</b>													
A-Siembra (ha)	0												
B-Recolección (tn)	0												
C-Comercialización (tn)	0												
<b>OURENSE</b>													
A-Siembra (ha)	0												
B-Recolección (tn)	0												
C-Comercialización (tn)	0												
<b>PONTEVEDRA</b>													
A-Siembra (ha)	0												
B-Recolección (tn)	0												
C-Comercialización (tn)	0												
<b>GALICIA</b>													
A-Siembra (ha)	0												
B-Recolección (tn)	0												
C-Comercialización (tn)	0												
<b>PRINCIPADO DE ASTURIAS</b>													
A-Siembra (ha)	2							25	30	40	5		
B-Recolección (tn)	30	30	30	5								10	25
C-Comercialización (tn)	20	25	25	15								10	25
<b>CANTABRIA</b>													
A-Siembra (ha)	0												
B-Recolección (tn)	0												
C-Comercialización (tn)	0												
<b>ÁLAVA</b>													
A-Siembra (ha)	0												
B-Recolección (tn)	0												
C-Comercialización (tn)	0												
<b>GUIPÚZCOA</b>													
A-Siembra (ha)	0												
B-Recolección (tn)	0												
C-Comercialización (tn)	0												
<b>VIZCAYA</b>													
A-Siembra (ha)	0												
B-Recolección (tn)	0												
C-Comercialización (tn)	0												
<b>PAÍS VASCO</b>													
A-Siembra (ha)	0												
B-Recolección (tn)	0												
C-Comercialización (tn)	0												
<b>COMUNIDAD FORAL DE NAVARRA</b>													
A-Siembra (ha)	3							100					
B-Recolección (tn)	75											100	
C-Comercialización (tn)	0												
<b>LA RIOJA</b>													
A-Siembra (ha)	9							100					
B-Recolección (tn)	349												100
C-Comercialización (tn)	311												100
<b>HUESCA</b>													
A-Siembra (ha)	0												
B-Recolección (tn)	0												
C-Comercialización (tn)	0												
<b>TERUEL</b>													
A-Siembra (ha)	3							100					
B-Recolección (tn)	54												100
C-Comercialización (tn)	54												100

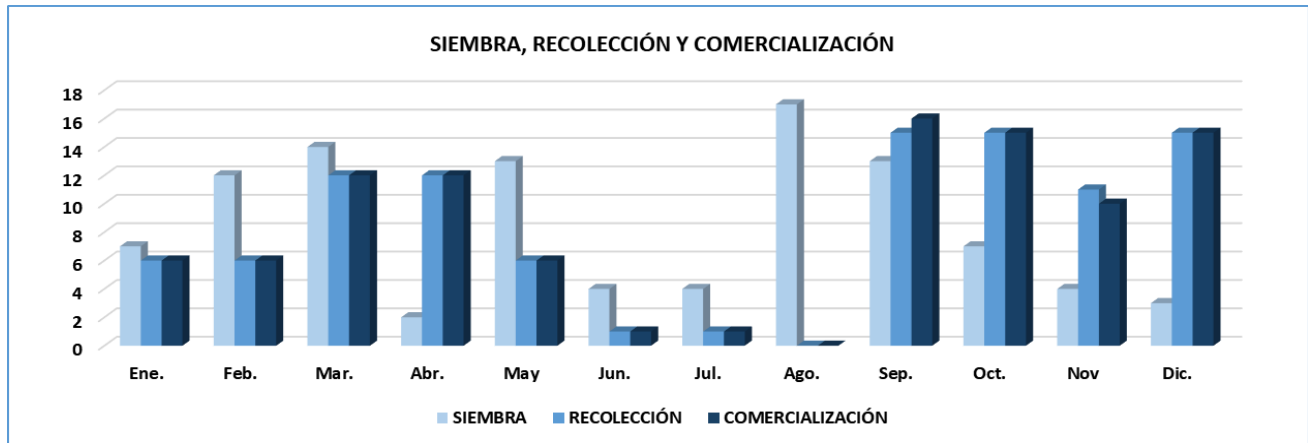
Nabo													
Provincia y comunidad autónoma	Dato	Mes											
		Ene.	Feb.	Mar.	Abr.	May	Jun.	Jul.	Ago.	Sep.	Oct.	Nov	Dic.
<b>ZARAGOZA</b>													
A-Siembra (ha)	2								100				
B-Recolección (tn)	44												100
C-Comercialización (tn)	44												100
<b>ARAGÓN</b>													
A-Siembra (ha)	5								100				
B-Recolección (tn)	98												100
C-Comercialización (tn)	98												100
<b>BARCELONA</b>													
A-Siembra (ha)	0												
B-Recolección (tn)	0												
C-Comercialización (tn)	0												
<b>GIRONA</b>													
A-Siembra (ha)	10							30	35	35			
B-Recolección (tn)	200	20	20	15								20	25
C-Comercialización (tn)	179	20	20	15								20	25
<b>LLEIDA</b>													
A-Siembra (ha)	0												
B-Recolección (tn)	0												
C-Comercialización (tn)	0												
<b>TARRAGONA</b>													
A-Siembra (ha)	3							30	35	35			
B-Recolección (tn)	60	20	20	15								20	25
C-Comercialización (tn)	60	20	20	15								20	25
<b>CATALUÑA</b>													
A-Siembra (ha)	13							30	35	35			
B-Recolección (tn)	260	20	20	15								20	25
C-Comercialización (tn)	239	20	20	15								20	25
<b>ILLES BALEARES</b>													
A-Siembra (ha)	8		10	10	10	10	10	10	20	10	10		
B-Recolección (tn)	201	10	10	10	10	10	5	5	5	5	10	10	10
C-Comercialización (tn)	201	10	10	10	10	10	5	5	5	5	10	10	10
<b>ÁVILA</b>													
A-Siembra (ha)	0												
B-Recolección (tn)	0												
C-Comercialización (tn)	0												
<b>BURGOS</b>													
A-Siembra (ha)	0												
B-Recolección (tn)	0												
C-Comercialización (tn)	0												
<b>LEÓN</b>													
A-Siembra (ha)	0												
B-Recolección (tn)	0												
C-Comercialización (tn)	0												
<b>PALENCIA</b>													
A-Siembra (ha)	0												
B-Recolección (tn)	0												
C-Comercialización (tn)	0												
<b>SALAMANCA</b>													
A-Siembra (ha)	0												
B-Recolección (tn)	0												
C-Comercialización (tn)	0												
<b>SEGOVIA</b>													
A-Siembra (ha)	43					80	20						
B-Recolección (tn)	1.610									60	40		
C-Comercialización (tn)	1.587									60	40		
<b>SORIA</b>													
A-Siembra (ha)	0												
B-Recolección (tn)	0												
C-Comercialización (tn)	0												

Nabo													
Provincia y comunidad autónoma	Dato	Mes											
		Ene.	Feb.	Mar.	Abr.	May	Jun.	Jul.	Ago.	Sep.	Oct.	Nov	Dic.
<b>VALLADOLID</b>													
A-Siembra (ha)	0												
B-Recolección (tn)	0												
C-Comercialización (tn)	0												
<b>ZAMORA</b>													
A-Siembra (ha)	1							15	85				
B-Recolección (tn)	25	20	20	20								20	20
C-Comercialización (tn)	20	20	20	20								20	20
<b>CASTILLA Y LEÓN</b>													
A-Siembra (ha)	44					78	20		2				
B-Recolección (tn)	1.635									60	40		
C-Comercialización (tn)	1.607									60	40		
<b>COMUNIDAD DE MADRID</b>													
A-Siembra (ha)	0												
B-Recolección (tn)	0												
C-Comercialización (tn)	0												
<b>ALBACETE</b>													
A-Siembra (ha)	0												
B-Recolección (tn)	0												
C-Comercialización (tn)	0												
<b>CIUDAD REAL</b>													
A-Siembra (ha)	0												
B-Recolección (tn)	0												
C-Comercialización (tn)	0												
<b>CUENCA</b>													
A-Siembra (ha)	0												
B-Recolección (tn)	0												
C-Comercialización (tn)	0												
<b>GUADALAJARA</b>													
A-Siembra (ha)	0												
B-Recolección (tn)	0												
C-Comercialización (tn)	0												
<b>TOLEDO</b>													
A-Siembra (ha)	6						10	15	20	25	20	10	
B-Recolección (tn)	166	20	15	10						5	10	20	20
C-Comercialización (tn)	164	20	15	10						5	10	20	20
<b>CASTILLA - LA MANCHA</b>													
A-Siembra (ha)	6						10	15	20	25	20	10	
B-Recolección (tn)	166	20	15	10						5	10	20	20
C-Comercialización (tn)	164	20	15	10						5	10	20	20
<b>ALICANTE</b>													
A-Siembra (ha)	49		25	15					25	15	10	8	2
B-Recolección (tn)	1.647	5	10	18	10	2				5	15	20	15
C-Comercialización (tn)	1.603	5	10	18	10	2				5	15	20	15
<b>CASTELLÓN</b>													
A-Siembra (ha)	0												
B-Recolección (tn)	0												
C-Comercialización (tn)	0												
<b>VALENCIA</b>													
A-Siembra (ha)	55	10	10						20	20	20	10	10
B-Recolección (tn)	1.167	20	10	10	10	10					10	10	20
C-Comercialización (tn)	1.143	20	10	10	10	10					10	10	20
<b>COMUNITAT VALENCIANA</b>													
A-Siembra (ha)	104	5	17	7					23	18	15	9	6
B-Recolección (tn)	2.814	11	10	15	10	5				3	13	16	17
C-Comercialización (tn)	2.746	11	10	15	10	5				3	13	16	17
<b>REGIÓN DE MURCIA</b>													
A-Siembra (ha)	11								20	80			
B-Recolección (tn)	170										20	80	
C-Comercialización (tn)	170										20	80	

Nabo													
Provincia y comunidad autónoma	Dato	Mes											
		Ene.	Feb.	Mar.	Abr.	May	Jun.	Jul.	Ago.	Sep.	Oct.	Nov	Dic.
<b>BADAJOS</b>													
A-Siembra (ha)	5											50	50
B-Recolección (tn)	124					50	50						
C-Comercialización (tn)	124					50	50						
<b>CÁCERES</b>													
A-Siembra (ha)	0												
B-Recolección (tn)	0												
C-Comercialización (tn)	0												
<b>EXTREMADURA</b>													
A-Siembra (ha)	5											50	50
B-Recolección (tn)	124					50	50						
C-Comercialización (tn)	124					50	50						
<b>ALMERÍA</b>													
A-Siembra (ha)	0												
B-Recolección (tn)	0												
C-Comercialización (tn)	0												
<b>CÁDIZ</b>													
A-Siembra (ha)	1	25	25	50									
B-Recolección (tn)	35			35	50	15							
C-Comercialización (tn)	28			35	50	15							
<b>CÓRDOBA</b>													
A-Siembra (ha)	20	25	25	50									
B-Recolección (tn)	390			35	50	15							
C-Comercialización (tn)	348			35	50	15							
<b>GRANADA</b>													
A-Siembra (ha)	6	25	25	50									
B-Recolección (tn)	100			35	50	15							
C-Comercialización (tn)	100			35	50	15							
<b>HUELVA</b>													
A-Siembra (ha)	4		5	25	20				5	15	30		
B-Recolección (tn)	100	5	5	10	15	20	5				5	20	15
C-Comercialización (tn)	97	5	5	10	15	20	5				5	20	15
<b>JAÉN</b>													
A-Siembra (ha)	3				100								
B-Recolección (tn)	27							100					
C-Comercialización (tn)	27							100					
<b>MÁLAGA</b>													
A-Siembra (ha)	22	25	25	50									
B-Recolección (tn)	440			35	50	15							
C-Comercialización (tn)	440			35	50	15							
<b>SEVILLA</b>													
A-Siembra (ha)	7	25	25	50									
B-Recolección (tn)	126			35	50	15							
C-Comercialización (tn)	126			35	50	15							
<b>ANDALUCÍA</b>													
A-Siembra (ha)	63	22	23	46	6					1	2		
B-Recolección (tn)	1.218			33	47	15		2				2	1
C-Comercialización (tn)	1.166			33	47	15		2				2	1
<b>LAS PALMAS</b>													
A-Siembra (ha)	8			14	14	14	14	12	12	10	10		
B-Recolección (tn)	192	16	16	11	17	7	3	2	2		1	5	20
C-Comercialización (tn)	192	16	16	11	17	7	3	2	2		1	5	20
<b>SANTA CRUZ DE TENERIFE</b>													
A-Siembra (ha)	0												
B-Recolección (tn)	0												
C-Comercialización (tn)	0												
<b>CANARIAS</b>													
A-Siembra (ha)	8			14	14	14	14	12	12	10	10		
B-Recolección (tn)	192	16	16	11	17	7	3	2	2		1	5	20
C-Comercialización (tn)	192	16	16	11	17	7	3	2	2		1	5	20



Nabo													
Provincia y comunidad autónoma	Dato	Mes											
		Ene.	Feb.	Mar.	Abr.	May	Jun.	Jul.	Ago.	Sep.	Oct.	Nov	Dic.
<b>TOTAL NACIONAL</b>													
A-Siembra (ha)	281	7	12	14	2	13	4	4	17	13	7	4	3
B-Recolección (tn)	7.332	6	6	12	12	6	1	1		15	15	11	15
C-Comercialización (tn)	7.038	6	6	12	12	6	1	1		16	15	10	15



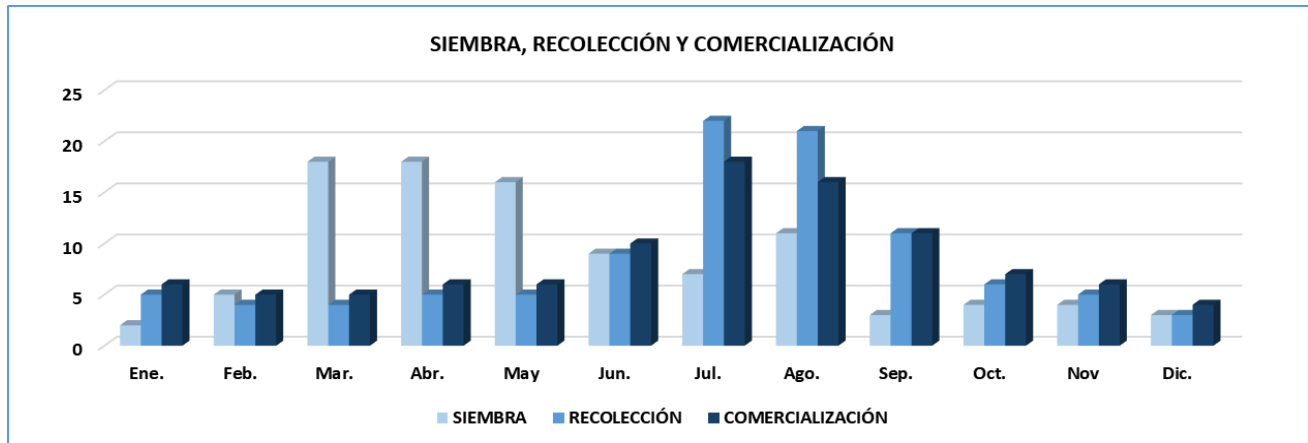
Judías verdes consumo fresco												
Provincia y comunidad autónoma	Dato	Mes										
		Ene.	Feb.	Mar.	Abr.	May	Jun.	Jul.	Ago.	Sep.	Oct.	Nov
<b>A CORUÑA</b>												
A-Siembra (ha)	461			50	50							
B-Recolección (tn)	19.592						10	50	40			
C-Comercialización (tn)	10.775						10	50	40			
<b>LUGO</b>												
A-Siembra (ha)	0											
B-Recolección (tn)	0											
C-Comercialización (tn)	0											
<b>OURENSE</b>												
A-Siembra (ha)	261				25	25	25	25				
B-Recolección (tn)	7.405							25	50	25		
C-Comercialización (tn)	4.074							25	50	25		
<b>PONTEVEDRA</b>												
A-Siembra (ha)	479				50	50						
B-Recolección (tn)	9.973						5	30	30	30	5	
C-Comercialización (tn)	5.485						5	30	30	30	5	
<b>GALICIA</b>												
A-Siembra (ha)	1.201			19	46	25	5	5				
B-Recolección (tn)	36.970						7	40	39	13	1	
C-Comercialización (tn)	20.334						7	40	39	13	1	
<b>PRINCIPADO DE ASTURIAS</b>												
A-Siembra (ha)	33			15	60	15	10					
B-Recolección (tn)	371					10	15	50	15	10		
C-Comercialización (tn)	295					10	15	40	20	10	5	
<b>CANTABRIA</b>												
A-Siembra (ha)	1			100								
B-Recolección (tn)	11								50	50		
C-Comercialización (tn)	11								50	50		
<b>ÁLAVA</b>												
A-Siembra (ha)	7					50	50					
B-Recolección (tn)	90							50	50			
C-Comercialización (tn)	30								50	30	20	
<b>GUIPÚZCOA</b>												
A-Siembra (ha)	67					50	50					
B-Recolección (tn)	743							50	50			
C-Comercialización (tn)	260								50	30	20	
<b>VIZCAYA</b>												
A-Siembra (ha)	0											
B-Recolección (tn)	0											
C-Comercialización (tn)	0											
<b>PAÍS VASCO</b>												
A-Siembra (ha)	74					50	50					
B-Recolección (tn)	833							50	50			
C-Comercialización (tn)	290								50	30	20	
<b>COMUNIDAD FORAL DE NAVARRA</b>												
A-Siembra (ha)	31		10	80	10							
B-Recolección (tn)	763				15	25	25	25	10			
C-Comercialización (tn)	759				15	25	25	25	10			
<b>LA RIOJA</b>												
A-Siembra (ha)	85			2	25	43	30					
B-Recolección (tn)	2.013						10	30	35	20	5	
C-Comercialización (tn)	1.788						10	30	35	20	5	
<b>HUESCA</b>												
A-Siembra (ha)	3					20	70	10				
B-Recolección (tn)	65								20	70	10	
C-Comercialización (tn)	65								20	70	10	
<b>TERUEL</b>												
A-Siembra (ha)	0											
B-Recolección (tn)	0											
C-Comercialización (tn)	0											

Judías verdes consumo fresco													
Provincia y comunidad autónoma	Dato	Mes											
		ENE.	FEB.	MAR.	ABR.	MAY.	JUN.	JUL.	AGO.	SEP.	OCT.	NOV.	DIC.
<b>ZARAGOZA</b>													
A-Siembra (ha)	0												
B-Recolección (tn)	0												
C-Comercialización (tn)	0												
<b>ARAGÓN</b>													
A-Siembra (ha)	3					20	70	10					
B-Recolección (tn)	65								20	70	10		
C-Comercialización (tn)	65								20	70	10		
<b>BARCELONA</b>													
A-Siembra (ha)	146				20	30	30	20					
B-Recolección (tn)	2.664						10	30	30	20	10		
C-Comercialización (tn)	2.637						10	30	30	20	10		
<b>GIRONA</b>													
A-Siembra (ha)	173				15	30	30	25					
B-Recolección (tn)	1.837						10	30	30	20	10		
C-Comercialización (tn)	1.832						10	30	30	20	10		
<b>LLEIDA</b>													
A-Siembra (ha)	86				20	30	30	20					
B-Recolección (tn)	1.016						10	20	30	30	10		
C-Comercialización (tn)	660						10	20	30	30	10		
<b>TARRAGONA</b>													
A-Siembra (ha)	182			5	15	20	20	20	10	10			
B-Recolección (tn)	2.374				5	5	20	20	20	15	10	5	
C-Comercialización (tn)	2.362				5	5	20	20	20	15	10	5	
<b>CATALUÑA</b>													
A-Siembra (ha)	587			2	17	27	27	21	3	3			
B-Recolección (tn)	7.891				2	2	13	25	26	20	10	2	
C-Comercialización (tn)	7.491				2	2	13	26	26	19	10	2	
<b>ILLES BALEARES</b>													
A-Siembra (ha)	19				30	30	20	20					
B-Recolección (tn)	248						30	30	20	20			
C-Comercialización (tn)	248						30	30	20	20			
<b>ÁVILA</b>													
A-Siembra (ha)	0												
B-Recolección (tn)	0												
C-Comercialización (tn)	0												
<b>BURGOS</b>													
A-Siembra (ha)	0												
B-Recolección (tn)	0												
C-Comercialización (tn)	0												
<b>LEÓN</b>													
A-Siembra (ha)	0												
B-Recolección (tn)	0												
C-Comercialización (tn)	0												
<b>PALENCIA</b>													
A-Siembra (ha)	0												
B-Recolección (tn)	0												
C-Comercialización (tn)	0												
<b>SALAMANCA</b>													
A-Siembra (ha)	12			50	50								
B-Recolección (tn)	136						10	40	50				
C-Comercialización (tn)	133						10	40	50				
<b>SEGOVIA</b>													
A-Siembra (ha)	22				20	80							
B-Recolección (tn)	242								30	70			
C-Comercialización (tn)	242								30	70			
<b>SORIA</b>													
A-Siembra (ha)	0												
B-Recolección (tn)	0												
C-Comercialización (tn)	0												

Judías verdes consumo fresco													
Provincia y comunidad autónoma	Dato	Mes											
		ENE.	FEB.	MAR.	ABR.	MAY.	JUN.	JUL.	AGO.	SEP.	OCT.	NOV.	DIC.
<b>VALLADOLID</b>													
A-Siembra (ha)	0												
B-Recolección (tn)	0												
C-Comercialización (tn)	0												
<b>ZAMORA</b>													
A-Siembra (ha)	0												
B-Recolección (tn)	0												
C-Comercialización (tn)	0												
<b>CASTILLA Y LEÓN</b>													
A-Siembra (ha)	34			18	31	51							
B-Recolección (tn)	378						4	14	37	45			
C-Comercialización (tn)	375						4	14	37	45			
<b>COMUNIDAD DE MADRID</b>													
A-Siembra (ha)	0												
B-Recolección (tn)	0												
C-Comercialización (tn)	0												
<b>ALBACETE</b>													
A-Siembra (ha)	0												
B-Recolección (tn)	0												
C-Comercialización (tn)	0												
<b>CIUDAD REAL</b>													
A-Siembra (ha)	0												
B-Recolección (tn)	0												
C-Comercialización (tn)	0												
<b>CUENCA</b>													
A-Siembra (ha)	0												
B-Recolección (tn)	0												
C-Comercialización (tn)	0												
<b>GUADALAJARA</b>													
A-Siembra (ha)	0												
B-Recolección (tn)	0												
C-Comercialización (tn)	0												
<b>TOLEDO</b>													
A-Siembra (ha)	0												
B-Recolección (tn)	0												
C-Comercialización (tn)	0												
<b>CASTILLA - LA MANCHA</b>													
A-Siembra (ha)	0												
B-Recolección (tn)	0												
C-Comercialización (tn)	0												
<b>ALICANTE</b>													
A-Siembra (ha)	58		5	10	25	20	10	15	10	5			
B-Recolección (tn)	659				5	15	20	15	15	15	10	5	
C-Comercialización (tn)	635				5	15	20	15	15	15	10	5	
<b>CASTELLÓN</b>													
A-Siembra (ha)	274		10	30		20		20	20				
B-Recolección (tn)	4.759					5	15	25	20	20	10	5	
C-Comercialización (tn)	4.331					5	15	25	20	20	10	5	
<b>VALENCIA</b>													
A-Siembra (ha)	88			50	50								
B-Recolección (tn)	1.026						25	20	20	20	15		
C-Comercialización (tn)	1.005						25	20	20	20	15		
<b>COMUNITAT VALENCIANA</b>													
A-Siembra (ha)	420		7	32	14	16	1	15	14	1			
B-Recolección (tn)	6.444				1	5	17	24	19	19	11	4	
C-Comercialización (tn)	5.971				1	5	17	24	19	19	11	4	
<b>REGIÓN DE MURCIA</b>													
A-Siembra (ha)	50			40	50	10							
B-Recolección (tn)	651	10	5				5	5		15	25	25	10
C-Comercialización (tn)	651	10	5				5	5		15	25	25	10

Judías verdes consumo fresco													
Provincia y comunidad autónoma	Dato	Mes											
		Ene.	Feb.	Mar.	Abr.	May	Jun.	Jul.	Ago.	Sep.	Oct.	Nov	Dic.
<b>BADAJOS</b>													
A-Siembra (ha)	0												
B-Recolección (tn)	0												
C-Comercialización (tn)	0												
<b>CÁCERES</b>													
A-Siembra (ha)	0												
B-Recolección (tn)	0												
C-Comercialización (tn)	0												
<b>EXTREMADURA</b>													
A-Siembra (ha)	0												
B-Recolección (tn)	0												
C-Comercialización (tn)	0												
<b>ALMERÍA</b>													
A-Siembra (ha)	1.366	5	13	23					33	7	7	7	5
B-Recolección (tn)	29.297	8	9	10	13	10	10	5		8	10	10	7
C-Comercialización (tn)	29.297	8	9	10	13	10	10	5		8	10	10	7
<b>CÁDIZ</b>													
A-Siembra (ha)	0												
B-Recolección (tn)	0												
C-Comercialización (tn)	0												
<b>CÓRDOBA</b>													
A-Siembra (ha)	84		25	50	25								
B-Recolección (tn)	819						10	30	30	30			
C-Comercialización (tn)	762						10	30	30	30			
<b>GRANADA</b>													
A-Siembra (ha)	0												
B-Recolección (tn)	0												
C-Comercialización (tn)	0												
<b>HUELVA</b>													
A-Siembra (ha)	0												
B-Recolección (tn)	0												
C-Comercialización (tn)	0												
<b>JAÉN</b>													
A-Siembra (ha)	0												
B-Recolección (tn)	0												
C-Comercialización (tn)	0												
<b>MÁLAGA</b>													
A-Siembra (ha)	596			10	15	20	20	10			10	10	5
B-Recolección (tn)	9.626	15	15	10	10	10	10				10	10	10
C-Comercialización (tn)	9.626	15	15	10	10	10	10				10	10	10
<b>SEVILLA</b>													
A-Siembra (ha)	0												
B-Recolección (tn)	0												
C-Comercialización (tn)	0												
<b>ANDALUCÍA</b>													
A-Siembra (ha)	2.046	3	10	20	5	6	6	3	21	5	8	8	5
B-Recolección (tn)	39.742	9	10	10	11	10	10	4	1	7	10	10	8
C-Comercialización (tn)	39.685	10	10	10	11	10	10	4	1	6	10	10	8
<b>LAS PALMAS</b>													
A-Siembra (ha)	138	9	9	8	7	7	7	7	7	7	10	11	11
B-Recolección (tn)	2.515	7	7	10	6	8	6	3	10	19	5	7	12
C-Comercialización (tn)	2.515	7	7	10	6	8	6	3	10	19	5	7	12
<b>SANTA CRUZ DE TENERIFE</b>													
A-Siembra (ha)	136	9	9	8	7	7	7	7	7	7	10	11	11
B-Recolección (tn)	2.444	34	7	6	7	8	10	6	5	3	3	5	6
C-Comercialización (tn)	2.444	34	7	6	7	8	10	6	5	3	3	5	6
<b>CANARIAS</b>													
A-Siembra (ha)	274	9	9	8	7	7	7	7	7	7	10	11	11
B-Recolección (tn)	4.959	21	7	8	6	8	8	4	8	11	4	6	9
C-Comercialización (tn)	4.959	21	7	8	6	8	8	4	8	11	4	6	9

Judías verdes consumo fresco													
Provincia y comunidad autónoma	Dato	Mes											
		Ene.	Feb.	Mar.	Abr.	May	Jun.	Jul.	Ago.	Sep.	Oct.	Nov	Dic.
<b>TOTAL NACIONAL</b>													
A-Siembra (ha)	4.858	2	5	18	18	16	9	7	11	3	4	4	3
B-Recolección (tn)	101.339	5	4	4	5	5	9	22	21	11	6	5	3
C-Comercialización (tn)	82.922	6	5	5	6	6	10	18	16	11	7	6	4



Judías verdes grano tierno: pocha, garrofo, etc													
Provincia y comunidad autónoma	Dato	Mes											
		Ene.	Feb.	Mar.	Abr.	May	Jun.	Jul.	Ago.	Sep.	Oct.	Nov	Dic.
<b>A CORUÑA</b>													
A-Siembra (ha)	0												
B-Recolección (tn)	0												
C-Comercialización (tn)	0												
<b>LUGO</b>													
A-Siembra (ha)	0												
B-Recolección (tn)	0												
C-Comercialización (tn)	0												
<b>OURENSE</b>													
A-Siembra (ha)	0												
B-Recolección (tn)	0												
C-Comercialización (tn)	0												
<b>PONTEVEDRA</b>													
A-Siembra (ha)	0												
B-Recolección (tn)	0												
C-Comercialización (tn)	0												
<b>GALICIA</b>													
A-Siembra (ha)	0												
B-Recolección (tn)	0												
C-Comercialización (tn)	0												
<b>PRINCIPADO DE ASTURIAS</b>													
A-Siembra (ha)	0												
B-Recolección (tn)	0												
C-Comercialización (tn)	0												
<b>CANTABRIA</b>													
A-Siembra (ha)	0												
B-Recolección (tn)	0												
C-Comercialización (tn)	0												
<b>ÁLAVA</b>													
A-Siembra (ha)	0												
B-Recolección (tn)	0												
C-Comercialización (tn)	0												
<b>GUIPÚZCOA</b>													
A-Siembra (ha)	0												
B-Recolección (tn)	0												
C-Comercialización (tn)	0												
<b>VIZCAYA</b>													
A-Siembra (ha)	0												
B-Recolección (tn)	0												
C-Comercialización (tn)	0												
<b>PAÍS VASCO</b>													
A-Siembra (ha)	0												
B-Recolección (tn)	0												
C-Comercialización (tn)	0												
<b>COMUNIDAD FORAL DE NAVARRA</b>													
A-Siembra (ha)	143						50	50					
B-Recolección (tn)	1.901									80	20		
C-Comercialización (tn)	1.900									80	20		
<b>LA RIOJA</b>													
A-Siembra (ha)	40			2	25	43	30						
B-Recolección (tn)	80						5	10	35	40	10		
C-Comercialización (tn)	80						5	10	35	40	10		
<b>HUESCA</b>													
A-Siembra (ha)	0												
B-Recolección (tn)	0												
C-Comercialización (tn)	0												
<b>TERUEL</b>													
A-Siembra (ha)	0												
B-Recolección (tn)	0												
C-Comercialización (tn)	0												

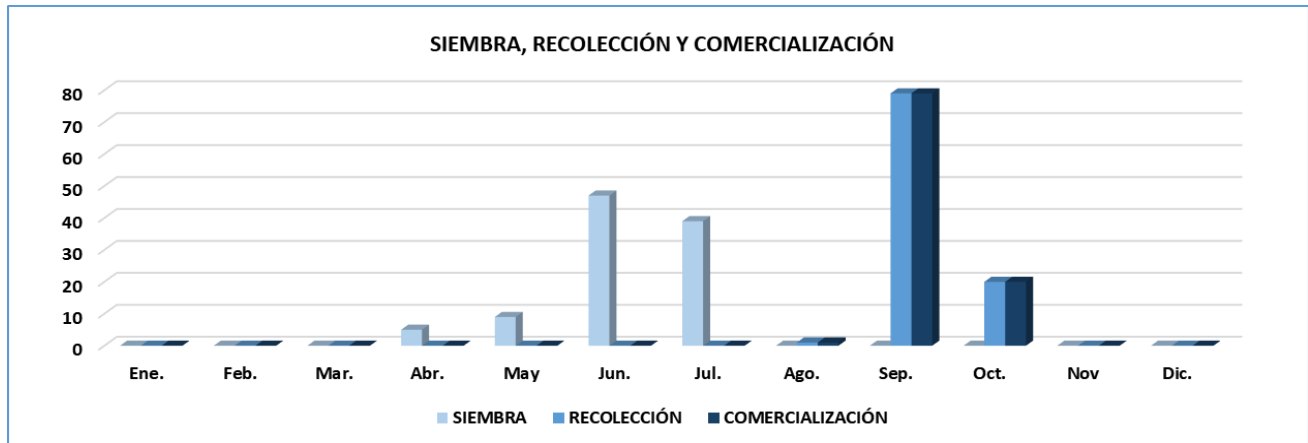
Judías verdes grano tierno: pocha, garrofo, etc													
Provincia y comunidad autónoma	Dato	Mes											
		Ene.	Feb.	Mar.	Abr.	May	Jun.	Jul.	Ago.	Sep.	Oct.	Nov	Dic.
<b>ZARAGOZA</b>													
A-Siembra (ha)	0												
B-Recolección (tn)	0												
C-Comercialización (tn)	0												
<b>ARAGÓN</b>													
A-Siembra (ha)	0												
B-Recolección (tn)	0												
C-Comercialización (tn)	0												
<b>BARCELONA</b>													
A-Siembra (ha)	0												
B-Recolección (tn)	0												
C-Comercialización (tn)	0												
<b>GIRONA</b>													
A-Siembra (ha)	0												
B-Recolección (tn)	0												
C-Comercialización (tn)	0												
<b>LLEIDA</b>													
A-Siembra (ha)	0												
B-Recolección (tn)	0												
C-Comercialización (tn)	0												
<b>TARRAGONA</b>													
A-Siembra (ha)	0												
B-Recolección (tn)	0												
C-Comercialización (tn)	0												
<b>CATALUÑA</b>													
A-Siembra (ha)	0												
B-Recolección (tn)	0												
C-Comercialización (tn)	0												
<b>ILLES BALEARES</b>													
A-Siembra (ha)	0												
B-Recolección (tn)	0												
C-Comercialización (tn)	0												
<b>ÁVILA</b>													
A-Siembra (ha)	0												
B-Recolección (tn)	0												
C-Comercialización (tn)	0												
<b>BURGOS</b>													
A-Siembra (ha)	0												
B-Recolección (tn)	0												
C-Comercialización (tn)	0												
<b>LEÓN</b>													
A-Siembra (ha)	0												
B-Recolección (tn)	0												
C-Comercialización (tn)	0												
<b>PALENCIA</b>													
A-Siembra (ha)	0												
B-Recolección (tn)	0												
C-Comercialización (tn)	0												
<b>SALAMANCA</b>													
A-Siembra (ha)	0												
B-Recolección (tn)	0												
C-Comercialización (tn)	0												
<b>SEGOVIA</b>													
A-Siembra (ha)	0												
B-Recolección (tn)	0												
C-Comercialización (tn)	0												
<b>SORIA</b>													
A-Siembra (ha)	0												
B-Recolección (tn)	0												
C-Comercialización (tn)	0												



Judías verdes grano tierno: pocha, garrofo, etc													
Provincia y comunidad autónoma	Dato	Mes											
		Ene.	Feb.	Mar.	Abr.	May	Jun.	Jul.	Ago.	Sep.	Oct.	Nov	Dic.
<b>VALLADOLID</b>													
A-Siembra (ha)	0												
B-Recolección (tn)	0												
C-Comercialización (tn)	0												
<b>ZAMORA</b>													
A-Siembra (ha)	0												
B-Recolección (tn)	0												
C-Comercialización (tn)	0												
<b>CASTILLA Y LEÓN</b>													
A-Siembra (ha)	0												
B-Recolección (tn)	0												
C-Comercialización (tn)	0												
<b>COMUNIDAD DE MADRID</b>													
A-Siembra (ha)	0												
B-Recolección (tn)	0												
C-Comercialización (tn)	0												
<b>ALBACETE</b>													
A-Siembra (ha)	0												
B-Recolección (tn)	0												
C-Comercialización (tn)	0												
<b>CIUDAD REAL</b>													
A-Siembra (ha)	0												
B-Recolección (tn)	0												
C-Comercialización (tn)	0												
<b>CUENCA</b>													
A-Siembra (ha)	0												
B-Recolección (tn)	0												
C-Comercialización (tn)	0												
<b>GUADALAJARA</b>													
A-Siembra (ha)	0												
B-Recolección (tn)	0												
C-Comercialización (tn)	0												
<b>TOLEDO</b>													
A-Siembra (ha)	0												
B-Recolección (tn)	0												
C-Comercialización (tn)	0												
<b>CASTILLA - LA MANCHA</b>													
A-Siembra (ha)	0												
B-Recolección (tn)	0												
C-Comercialización (tn)	0												
<b>ALICANTE</b>													
A-Siembra (ha)	0												
B-Recolección (tn)	0												
C-Comercialización (tn)	0												
<b>CASTELLÓN</b>													
A-Siembra (ha)	0												
B-Recolección (tn)	0												
C-Comercialización (tn)	0												
<b>VALENCIA</b>													
A-Siembra (ha)	0												
B-Recolección (tn)	0												
C-Comercialización (tn)	0												
<b>COMUNITAT VALENCIANA</b>													
A-Siembra (ha)	0												
B-Recolección (tn)	0												
C-Comercialización (tn)	0												
<b>REGIÓN DE MURCIA</b>													
A-Siembra (ha)	0												
B-Recolección (tn)	0												
C-Comercialización (tn)	0												

Judías verdes grano tierno: pocha, garrofo, etc													
Provincia y comunidad autónoma	Dato	Mes											
		Ene.	Feb.	Mar.	Abr.	May	Jun.	Jul.	Ago.	Sep.	Oct.	Nov	Dic.
<b>BADAJOS</b>													
A-Siembra (ha)	0												
B-Recolección (tn)	0												
C-Comercialización (tn)	0												
<b>CÁCERES</b>													
A-Siembra (ha)	0												
B-Recolección (tn)	0												
C-Comercialización (tn)	0												
<b>EXTREMADURA</b>													
A-Siembra (ha)	0												
B-Recolección (tn)	0												
C-Comercialización (tn)	0												
<b>ALMERÍA</b>													
A-Siembra (ha)	0												
B-Recolección (tn)	0												
C-Comercialización (tn)	0												
<b>CÁDIZ</b>													
A-Siembra (ha)	0												
B-Recolección (tn)	0												
C-Comercialización (tn)	0												
<b>CÓRDOBA</b>													
A-Siembra (ha)	0												
B-Recolección (tn)	0												
C-Comercialización (tn)	0												
<b>GRANADA</b>													
A-Siembra (ha)	0												
B-Recolección (tn)	0												
C-Comercialización (tn)	0												
<b>HUELVA</b>													
A-Siembra (ha)	0												
B-Recolección (tn)	0												
C-Comercialización (tn)	0												
<b>JAÉN</b>													
A-Siembra (ha)	0												
B-Recolección (tn)	0												
C-Comercialización (tn)	0												
<b>MÁLAGA</b>													
A-Siembra (ha)	0												
B-Recolección (tn)	0												
C-Comercialización (tn)	0												
<b>SEVILLA</b>													
A-Siembra (ha)	0												
B-Recolección (tn)	0												
C-Comercialización (tn)	0												
<b>ANDALUCÍA</b>													
A-Siembra (ha)	0												
B-Recolección (tn)	0												
C-Comercialización (tn)	0												
<b>LAS PALMAS</b>													
A-Siembra (ha)	0												
B-Recolección (tn)	0												
C-Comercialización (tn)	0												
<b>SANTA CRUZ DE TENERIFE</b>													
A-Siembra (ha)	0												
B-Recolección (tn)	0												
C-Comercialización (tn)	0												
<b>CANARIAS</b>													
A-Siembra (ha)	0												
B-Recolección (tn)	0												
C-Comercialización (tn)	0												

Judías verdes grano tierno: pocha, garrofo, etc													
Provincia y comunidad autónoma	Dato	Mes											
		Ene.	Feb.	Mar.	Abr.	May	Jun.	Jul.	Ago.	Sep.	Oct.	Nov	Dic.
<b>TOTAL NACIONAL</b>													
A-Siembra (ha)	183				5	9	47	39					
B-Recolección (tn)	1.981								1	79	20		
C-Comercialización (tn)	1.980								1	79	20		



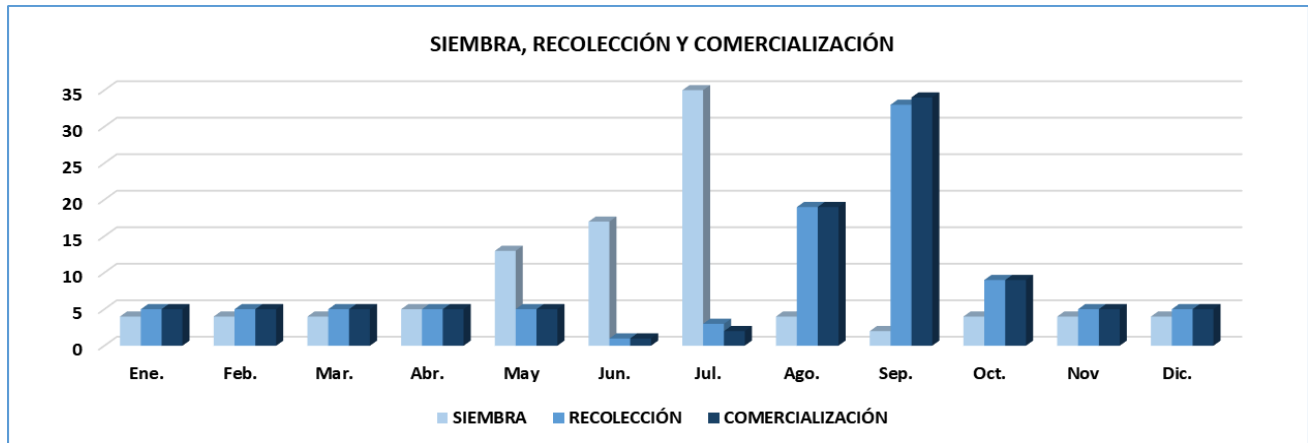
Judías verdes para industria													
Provincia y comunidad autónoma	Dato	Mes											
		Ene.	Feb.	Mar.	Abr.	May	Jun.	Jul.	Ago.	Sep.	Oct.	Nov	Dic.
<b>A CORUÑA</b>													
A-Siembra (ha)	0												
B-Recolección (tn)	0												
C-Comercialización (tn)	0												
<b>LUGO</b>													
A-Siembra (ha)	0												
B-Recolección (tn)	0												
C-Comercialización (tn)	0												
<b>OURENSE</b>													
A-Siembra (ha)	0												
B-Recolección (tn)	0												
C-Comercialización (tn)	0												
<b>PONTEVEDRA</b>													
A-Siembra (ha)	0												
B-Recolección (tn)	0												
C-Comercialización (tn)	0												
<b>GALICIA</b>													
A-Siembra (ha)	0												
B-Recolección (tn)	0												
C-Comercialización (tn)	0												
<b>PRINCIPADO DE ASTURIAS</b>													
A-Siembra (ha)	0												
B-Recolección (tn)	0												
C-Comercialización (tn)	0												
<b>CANTABRIA</b>													
A-Siembra (ha)	0												
B-Recolección (tn)	0												
C-Comercialización (tn)	0												
<b>ÁLAVA</b>													
A-Siembra (ha)	70					50	50						
B-Recolección (tn)	924							50	50				
C-Comercialización (tn)	924								50	30	20		
<b>GUIPÚZCOA</b>													
A-Siembra (ha)	0												
B-Recolección (tn)	0												
C-Comercialización (tn)	0												
<b>VIZCAYA</b>													
A-Siembra (ha)	0												
B-Recolección (tn)	0												
C-Comercialización (tn)	0												
<b>PAÍS VASCO</b>													
A-Siembra (ha)	70					50	50						
B-Recolección (tn)	924							50	50				
C-Comercialización (tn)	924								50	30	20		
<b>COMUNIDAD FORAL DE NAVARRA</b>													
A-Siembra (ha)	718					20	40	30	10				
B-Recolección (tn)	9.987								40	40	20		
C-Comercialización (tn)	9.987								40	40	20		
<b>LA RIOJA</b>													
A-Siembra (ha)	1.048					6		94					
B-Recolección (tn)	15.753							3	20	76	1		
C-Comercialización (tn)	15.753							3	20	76	1		
<b>HUESCA</b>													
A-Siembra (ha)	0												
B-Recolección (tn)	0												
C-Comercialización (tn)	0												
<b>TERUEL</b>													
A-Siembra (ha)	0												
B-Recolección (tn)	0												
C-Comercialización (tn)	0												

Judías verdes para industria													
Provincia y comunidad autónoma	Dato	Mes											
		ENE.	FEB.	MAR.	ABR.	MAY.	JUN.	JUL.	AGO.	SEP.	OCT.	NOV.	DIC.
<b>ZARAGOZA</b>													
A-Siembra (ha)	170					20	40	40					
B-Recolección (tn)	2.380								20	60	20		
C-Comercialización (tn)	2.380								20	60	20		
<b>ARAGÓN</b>													
A-Siembra (ha)	170					20	40	40					
B-Recolección (tn)	2.380								20	60	20		
C-Comercialización (tn)	2.380								20	60	20		
<b>BARCELONA</b>													
A-Siembra (ha)	0												
B-Recolección (tn)	0												
C-Comercialización (tn)	0												
<b>GIRONA</b>													
A-Siembra (ha)	0												
B-Recolección (tn)	0												
C-Comercialización (tn)	0												
<b>LLEIDA</b>													
A-Siembra (ha)	0												
B-Recolección (tn)	0												
C-Comercialización (tn)	0												
<b>TARRAGONA</b>													
A-Siembra (ha)	0												
B-Recolección (tn)	0												
C-Comercialización (tn)	0												
<b>CATALUÑA</b>													
A-Siembra (ha)	0												
B-Recolección (tn)	0												
C-Comercialización (tn)	0												
<b>ILLES BALEARES</b>													
A-Siembra (ha)	0												
B-Recolección (tn)	0												
C-Comercialización (tn)	0												
<b>ÁVILA</b>													
A-Siembra (ha)	0												
B-Recolección (tn)	0												
C-Comercialización (tn)	0												
<b>BURGOS</b>													
A-Siembra (ha)	42						50	50					
B-Recolección (tn)	420								20	80			
C-Comercialización (tn)	412								20	80			
<b>LEÓN</b>													
A-Siembra (ha)	0												
B-Recolección (tn)	0												
C-Comercialización (tn)	0												
<b>PALENCIA</b>													
A-Siembra (ha)	94						80	20					
B-Recolección (tn)	1.025									75	25		
C-Comercialización (tn)	1.005									70	30		
<b>SALAMANCA</b>													
A-Siembra (ha)	0												
B-Recolección (tn)	0												
C-Comercialización (tn)	0												
<b>SEGOVIA</b>													
A-Siembra (ha)	0												
B-Recolección (tn)	0												
C-Comercialización (tn)	0												
<b>SORIA</b>													
A-Siembra (ha)	35						100						
B-Recolección (tn)	385								100				
C-Comercialización (tn)	385								100				

Judías verdes para industria												
Provincia y comunidad autónoma	Dato	Mes										
		ENE.	FEB.	MAR.	ABR.	MAY.	JUN.	JUL.	AGO.	SEP.	OCT.	NOV.
<b>VALLADOLID</b>												
A-Siembra (ha)	298				17	33	33	17				
B-Recolección (tn)	3.415						17	33	33	17		
C-Comercialización (tn)	3.018						17	33	33	17		
<b>ZAMORA</b>												
A-Siembra (ha)	0											
B-Recolección (tn)	0											
C-Comercialización (tn)	0											
<b>CASTILLA Y LEÓN</b>												
A-Siembra (ha)	469				11	21	49	19				
B-Recolección (tn)	5.245						11	21	30	33	5	
C-Comercialización (tn)	4.820						11	21	30	32	6	
<b>COMUNIDAD DE MADRID</b>												
A-Siembra (ha)	0											
B-Recolección (tn)	0											
C-Comercialización (tn)	0											
<b>ALBACETE</b>												
A-Siembra (ha)	0											
B-Recolección (tn)	0											
C-Comercialización (tn)	0											
<b>CIUDAD REAL</b>												
A-Siembra (ha)	9				40	60						
B-Recolección (tn)	87							10	60	30		
C-Comercialización (tn)	87							5	40	20	20	15
<b>CUENCA</b>												
A-Siembra (ha)	0											
B-Recolección (tn)	0											
C-Comercialización (tn)	0											
<b>GUADALAJARA</b>												
A-Siembra (ha)	0											
B-Recolección (tn)	0											
C-Comercialización (tn)	0											
<b>TOLEDO</b>												
A-Siembra (ha)	0											
B-Recolección (tn)	0											
C-Comercialización (tn)	0											
<b>CASTILLA - LA MANCHA</b>												
A-Siembra (ha)	9				40	60						
B-Recolección (tn)	87							10	60	30		
C-Comercialización (tn)	87							5	40	20	20	15
<b>ALICANTE</b>												
A-Siembra (ha)	0											
B-Recolección (tn)	0											
C-Comercialización (tn)	0											
<b>CASTELLÓN</b>												
A-Siembra (ha)	0											
B-Recolección (tn)	0											
C-Comercialización (tn)	0											
<b>VALENCIA</b>												
A-Siembra (ha)	0											
B-Recolección (tn)	0											
C-Comercialización (tn)	0											
<b>COMUNITAT VALENCIANA</b>												
A-Siembra (ha)	0											
B-Recolección (tn)	0											
C-Comercialización (tn)	0											
<b>REGIÓN DE MURCIA</b>												
A-Siembra (ha)	0											
B-Recolección (tn)	0											
C-Comercialización (tn)	0											

Judías verdes para industria													
Provincia y comunidad autónoma	Dato	Mes											
		Ene.	Feb.	Mar.	Abr.	May	Jun.	Jul.	Ago.	Sep.	Oct.	Nov	Dic.
<b>BADAJOS</b>													
A-Siembra (ha)	0												
B-Recolección (tn)	0												
C-Comercialización (tn)	0												
<b>CÁCERES</b>													
A-Siembra (ha)	0												
B-Recolección (tn)	0												
C-Comercialización (tn)	0												
<b>EXTREMADURA</b>													
A-Siembra (ha)	0												
B-Recolección (tn)	0												
C-Comercialización (tn)	0												
<b>ALMERÍA</b>													
A-Siembra (ha)	0												
B-Recolección (tn)	0												
C-Comercialización (tn)	0												
<b>CÁDIZ</b>													
A-Siembra (ha)	0												
B-Recolección (tn)	0												
C-Comercialización (tn)	0												
<b>CÓRDOBA</b>													
A-Siembra (ha)	0												
B-Recolección (tn)	0												
C-Comercialización (tn)	0												
<b>GRANADA</b>													
A-Siembra (ha)	1.497	10	10	10	10	10	5	5	5	5	10	10	10
B-Recolección (tn)	30.022	10	10	10	10	10			10	10	10	10	10
C-Comercialización (tn)	30.022	10	10	10	10	10			10	10	10	10	10
<b>HUELVA</b>													
A-Siembra (ha)	0												
B-Recolección (tn)	0												
C-Comercialización (tn)	0												
<b>JAÉN</b>													
A-Siembra (ha)	0												
B-Recolección (tn)	0												
C-Comercialización (tn)	0												
<b>MÁLAGA</b>													
A-Siembra (ha)	0												
B-Recolección (tn)	0												
C-Comercialización (tn)	0												
<b>SEVILLA</b>													
A-Siembra (ha)	0												
B-Recolección (tn)	0												
C-Comercialización (tn)	0												
<b>ANDALUCÍA</b>													
A-Siembra (ha)	1.497	10	10	10	10	10	5	5	5	5	10	10	10
B-Recolección (tn)	30.022	10	10	10	10	10			10	10	10	10	10
C-Comercialización (tn)	30.022	10	10	10	10	10			10	10	10	10	10
<b>LAS PALMAS</b>													
A-Siembra (ha)	0												
B-Recolección (tn)	0												
C-Comercialización (tn)	0												
<b>SANTA CRUZ DE TENERIFE</b>													
A-Siembra (ha)	0												
B-Recolección (tn)	0												
C-Comercialización (tn)	0												
<b>CANARIAS</b>													
A-Siembra (ha)	0												
B-Recolección (tn)	0												
C-Comercialización (tn)	0												

Judías verdes para industria													
Provincia y comunidad autónoma	Dato	Mes											
		Ene.	Feb.	Mar.	Abr.	May	Jun.	Jul.	Ago.	Sep.	Oct.	Nov	Dic.
<b>TOTAL NACIONAL</b>													
A-Siembra (ha)	3.981	4	4	4	5	13	17	35	4	2	4	4	4
B-Recolección (tn)	64.398	5	5	5	5	5	1	3	19	33	9	5	5
C-Comercialización (tn)	63.973	5	5	5	5	5	1	2	19	34	9	5	5





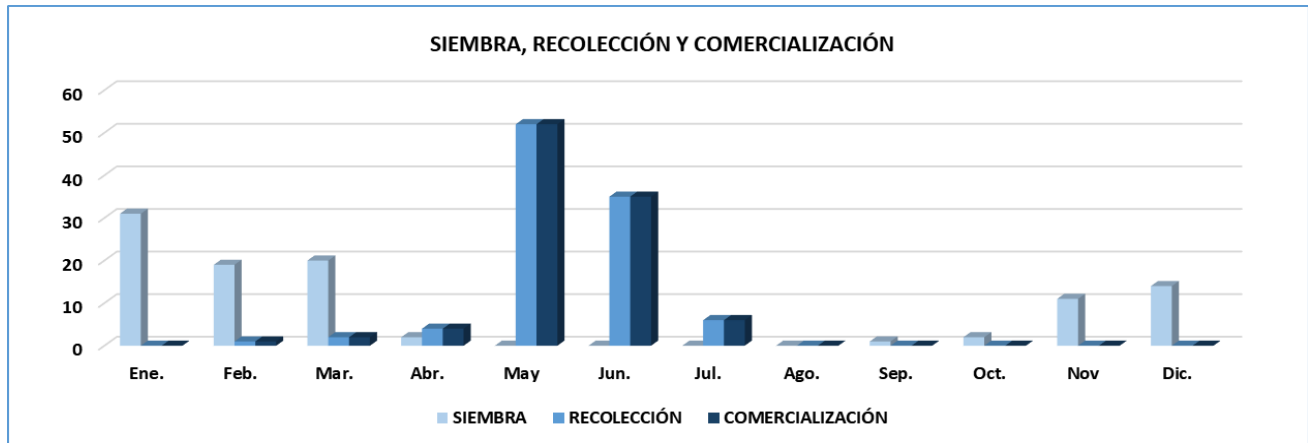
Guisantes verdes													
Provincia y comunidad autónoma	Dato	Mes											
		Ene.	Feb.	Mar.	Abr.	May	Jun.	Jul.	Ago.	Sep.	Oct.	Nov	Dic.
<b>A CORUÑA</b>													
A-Siembra (ha)	52	25	50	25									
B-Recolección (tn)	328					50	50						
C-Comercialización (tn)	121					50	50						
<b>LUGO</b>													
A-Siembra (ha)	21	25	50	25									
B-Recolección (tn)	127					50	50						
C-Comercialización (tn)	38					50	50						
<b>OURENSE</b>													
A-Siembra (ha)	19	25	50	25									
B-Recolección (tn)	76					50	50						
C-Comercialización (tn)	30					50	50						
<b>PONTEVEDRA</b>													
A-Siembra (ha)	5	25	50	25									
B-Recolección (tn)	28					50	50						
C-Comercialización (tn)	11					50	50						
<b>GALICIA</b>													
A-Siembra (ha)	97	25	50	25									
B-Recolección (tn)	559					50	50						
C-Comercialización (tn)	200					50	50						
<b>PRINCIPADO DE ASTURIAS</b>													
A-Siembra (ha)	14		5	20	10						25	35	5
B-Recolección (tn)	72				10	30	30	20	10				
C-Comercialización (tn)	55				10	30	30	20	10				
<b>CANTABRIA</b>													
A-Siembra (ha)	2	20	10							10	20	20	20
B-Recolección (tn)	12	10	20	20	30	20							
C-Comercialización (tn)	12	10	20	20	30	20							
<b>ÁLAVA</b>													
A-Siembra (ha)	44	25	15									25	35
B-Recolección (tn)	308				10	35	50	5					
C-Comercialización (tn)	200				10	35	50	5					
<b>GUIPÚZCOA</b>													
A-Siembra (ha)	23	20									5	50	25
B-Recolección (tn)	132			10	20	45	20	5					
C-Comercialización (tn)	26			10	20	45	20	5					
<b>VIZCAYA</b>													
A-Siembra (ha)	24	20									5	50	25
B-Recolección (tn)	141			10	20	45	20	5					
C-Comercialización (tn)	41			10	20	45	20	5					
<b>PAÍS VASCO</b>													
A-Siembra (ha)	91	22	7								3	38	30
B-Recolección (tn)	581			5	15	39	36	5					
C-Comercialización (tn)	267			3	13	37	42	5					
<b>COMUNIDAD FORAL DE NAVARRA</b>													
A-Siembra (ha)	2.379	30	30	30	5								5
B-Recolección (tn)	16.206					30	60	10					
C-Comercialización (tn)	16.198					30	60	10					
<b>LA RIOJA</b>													
A-Siembra (ha)	1.525		5	83	9							3	
B-Recolección (tn)	12.188					2	78	20					
C-Comercialización (tn)	12.118					2	78	20					
<b>HUESCA</b>													
A-Siembra (ha)	3.704	40	10	10								20	20
B-Recolección (tn)	23.888				5	90	5						
C-Comercialización (tn)	23.888				5	90	5						
<b>TERUEL</b>													
A-Siembra (ha)	0												
B-Recolección (tn)	0												
C-Comercialización (tn)	0												

Guisantes verdes													
Provincia y comunidad autónoma	Dato	Mes											
		Ene.	Feb.	Mar.	Abr.	May	Jun.	Jul.	Ago.	Sep.	Oct.	Nov	Dic.
<b>ZARAGOZA</b>													
A-Siembra (ha)	1.177	20	10									40	30
B-Recolección (tn)	7.354				5	90	5						
C-Comercialización (tn)	7.354				5	90	5						
<b>ARAGÓN</b>													
A-Siembra (ha)	4.881	35	10	8								25	22
B-Recolección (tn)	31.242				5	90	5						
C-Comercialización (tn)	31.242				5	90	5						
<b>BARCELONA</b>													
A-Siembra (ha)	52	10									15	40	35
B-Recolección (tn)	445			30	45	25							
C-Comercialización (tn)	441			30	45	25							
<b>GIRONA</b>													
A-Siembra (ha)	36	70	30										
B-Recolección (tn)	297				30	40	30						
C-Comercialización (tn)	296				30	40	30						
<b>LLEIDA</b>													
A-Siembra (ha)	88			40	40	20							
B-Recolección (tn)	656						30	30	30	10			
C-Comercialización (tn)	256						30	30	30	10			
<b>TARRAGONA</b>													
A-Siembra (ha)	12			50	50								
B-Recolección (tn)	70					25	50	25					
C-Comercialización (tn)	69					25	50	25					
<b>CATALUÑA</b>													
A-Siembra (ha)	188	16	6	22	22	9					4	11	10
B-Recolección (tn)	1.468			9	20	17	22	15	13	4			
C-Comercialización (tn)	1.062			12	28	23	19	9	7	2			
<b>ILLES BALEARES</b>													
A-Siembra (ha)	3	20								20	20	20	20
B-Recolección (tn)	12		40	40	20								
C-Comercialización (tn)	12		40	40	20								
<b>ÁVILA</b>													
A-Siembra (ha)	70		50	50									
B-Recolección (tn)	559					80	20						
C-Comercialización (tn)	558					80	20						
<b>BURGOS</b>													
A-Siembra (ha)	112			100									
B-Recolección (tn)	893						20	80					
C-Comercialización (tn)	887						20	80					
<b>LEÓN</b>													
A-Siembra (ha)	0												
B-Recolección (tn)	0												
C-Comercialización (tn)	0												
<b>PALENCIA</b>													
A-Siembra (ha)	100		100										
B-Recolección (tn)	449					10	90						
C-Comercialización (tn)	449						80	20					
<b>SALAMANCA</b>													
A-Siembra (ha)	2	50	50										
B-Recolección (tn)	15					50	50						
C-Comercialización (tn)	6					50	50						
<b>SEGOVIA</b>													
A-Siembra (ha)	49					100							
B-Recolección (tn)	592							50	50				
C-Comercialización (tn)	592							50	50				
<b>SORIA</b>													
A-Siembra (ha)	0												
B-Recolección (tn)	0												
C-Comercialización (tn)	0												

Guisantes verdes													
Provincia y comunidad autónoma	Dato	Mes											
		Ene.	Feb.	Mar.	Abr.	May	Jun.	Jul.	Ago.	Sep.	Oct.	Nov	Dic.
<b>VALLADOLID</b>													
A-Siembra (ha)	1.548	50	50										
B-Recolección (tn)	10.500					50	50						
C-Comercialización (tn)	10.417					50	50						
<b>ZAMORA</b>													
A-Siembra (ha)	199			100									
B-Recolección (tn)	1.800					30	70						
C-Comercialización (tn)	1.796					30	70						
<b>CASTILLA Y LEÓN</b>													
A-Siembra (ha)	2.080	37	44	17		2							
B-Recolección (tn)	14.808					36	46	14	2	2			
C-Comercialización (tn)	14.705					35	46	15	2	2			
<b>COMUNIDAD DE MADRID</b>													
A-Siembra (ha)	0												
B-Recolección (tn)	0												
C-Comercialización (tn)	0												
<b>ALBACETE</b>													
A-Siembra (ha)	1.627	50	30									20	
B-Recolección (tn)	11.281					60	40						
C-Comercialización (tn)	11.281					60	40						
<b>CIUDAD REAL</b>													
A-Siembra (ha)	112		25	65	10								
B-Recolección (tn)	787					5	95						
C-Comercialización (tn)	783					5	95						
<b>CUENCA</b>													
A-Siembra (ha)	34	50	30									20	
B-Recolección (tn)	255					80	20						
C-Comercialización (tn)	200					80	20						
<b>GUADALAJARA</b>													
A-Siembra (ha)	0												
B-Recolección (tn)	0												
C-Comercialización (tn)	0												
<b>TOLEDO</b>													
A-Siembra (ha)	328	80										20	
B-Recolección (tn)	1.923					100							
C-Comercialización (tn)	1.904					100							
<b>CASTILLA - LA MANCHA</b>													
A-Siembra (ha)	2.101	52	25	3	1							19	
B-Recolección (tn)	14.246					63	37						
C-Comercialización (tn)	14.168					63	37						
<b>ALICANTE</b>													
A-Siembra (ha)	58	10	5							15	25	25	20
B-Recolección (tn)	468	10	15	15	20	30	10						
C-Comercialización (tn)	441	10	15	15	20	30	10						
<b>CASTELLÓN</b>													
A-Siembra (ha)	55								5	15	60	20	
B-Recolección (tn)	443		10	30	50	10							
C-Comercialización (tn)	425		10	30	50	10							
<b>VALENCIA</b>													
A-Siembra (ha)	47										30	70	
B-Recolección (tn)	338	5	15	20	30	30							
C-Comercialización (tn)	331	5	15	20	30	30							
<b>COMUNITAT VALENCIANA</b>													
A-Siembra (ha)	160	4	2						2	11	38	36	7
B-Recolección (tn)	1.249	5	13	22	33	23	4						
C-Comercialización (tn)	1.197	5	13	22	33	23	4						
<b>REGIÓN DE MURCIA</b>													
A-Siembra (ha)	37										90	10	
B-Recolección (tn)	485	10	60	25	5								
C-Comercialización (tn)	485	10	60	25	5								

Guisantes verdes													
Provincia y comunidad autónoma	Dato	Mes											
		Ene.	Feb.	Mar.	Abr.	May	Jun.	Jul.	Ago.	Sep.	Oct.	Nov	Dic.
<b>BADAJOS</b>													
A-Siembra (ha)	167												100
B-Recolección (tn)	1.027					100							
C-Comercialización (tn)	1.027					100							
<b>CÁCERES</b>													
A-Siembra (ha)	196												100
B-Recolección (tn)	612					100							
C-Comercialización (tn)	612					100							
<b>EXTREMADURA</b>													
A-Siembra (ha)	363												100
B-Recolección (tn)	1.639					100							
C-Comercialización (tn)	1.639					100							
<b>ALMERÍA</b>													
A-Siembra (ha)	80									70	30		
B-Recolección (tn)	576	30	30	20									20
C-Comercialización (tn)	558	30	30	20									20
<b>CÁDIZ</b>													
A-Siembra (ha)	56									25	50	25	
B-Recolección (tn)	1.025	10	10	10	50	20							
C-Comercialización (tn)	808	10	10	10	50	20							
<b>CÓRDOBA</b>													
A-Siembra (ha)	20	50	25										25
B-Recolección (tn)	155			15	30	40	15						
C-Comercialización (tn)	143			15	30	40	15						
<b>GRANADA</b>													
A-Siembra (ha)	141									5	25	40	30
B-Recolección (tn)	2.272		10	20	35	35							
C-Comercialización (tn)	2.250		10	20	35	35							
<b>HUELVA</b>													
A-Siembra (ha)	5										40	50	10
B-Recolección (tn)	45			10	40	50							
C-Comercialización (tn)	32			10	40	50							
<b>JAÉN</b>													
A-Siembra (ha)	14										40	60	
B-Recolección (tn)	98				80	20							
C-Comercialización (tn)	93				70	30							
<b>MÁLAGA</b>													
A-Siembra (ha)	112										60	40	
B-Recolección (tn)	727	10	20	40	30								
C-Comercialización (tn)	727	10	20	40	30								
<b>SEVILLA</b>													
A-Siembra (ha)	47									25	50	25	
B-Recolección (tn)	353	10	15	30	45								
C-Comercialización (tn)	353	10	15	30	45								
<b>ANDALUCÍA</b>													
A-Siembra (ha)	475	2	1							19	39	29	10
B-Recolección (tn)	5.251	7	13	21	36	21							2
C-Comercialización (tn)	4.964	7	14	21	35	21							2
<b>LAS PALMAS</b>													
A-Siembra (ha)	51	20	20	5							30	10	15
B-Recolección (tn)	539			56		20	24						
C-Comercialización (tn)	539			56		20	24						
<b>SANTA CRUZ DE TENERIFE</b>													
A-Siembra (ha)	10	20	20	5							30	10	15
B-Recolección (tn)	45		28	72									
C-Comercialización (tn)	42		28	72									
<b>CANARIAS</b>													
A-Siembra (ha)	61	20	20	5							30	10	15
B-Recolección (tn)	584		2	58		18	22						
C-Comercialización (tn)	581		2	57		19	22						

Guisantes verdes														
Provincia y comunidad autónoma	Dato	Mes												
		Ene.	Feb.	Mar.	Abr.	May	Jun.	Jul.	Ago.	Sep.	Oct.	Nov	Dic.	
<b>TOTAL NACIONAL</b>														
A-Siembra (ha)	14.457	31	19	20	2						1	2	11	14
B-Recolección (tn)	100.602		1	2	4	52	35	6						
C-Comercialización (tn)	98.905		1	2	4	52	35	6						



Habas verdes													
Provincia y comunidad autónoma	Dato	Mes											
		Ene.	Feb.	Mar.	Abr.	May	Jun.	Jul.	Ago.	Sep.	Oct.	Nov	Dic.
<b>A CORUÑA</b>													
A-Siembra (ha)	0												
B-Recolección (tn)	0												
C-Comercialización (tn)	0												
<b>LUGO</b>													
A-Siembra (ha)	0												
B-Recolección (tn)	0												
C-Comercialización (tn)	0												
<b>OURENSE</b>													
A-Siembra (ha)	0												
B-Recolección (tn)	0												
C-Comercialización (tn)	0												
<b>PONTEVEDRA</b>													
A-Siembra (ha)	0												
B-Recolección (tn)	0												
C-Comercialización (tn)	0												
<b>GALICIA</b>													
A-Siembra (ha)	0												
B-Recolección (tn)	0												
C-Comercialización (tn)	0												
<b>PRINCIPADO DE ASTURIAS</b>													
A-Siembra (ha)	10									15	45	40	
B-Recolección (tn)	64				10	60	25	5					
C-Comercialización (tn)	49				10	60	25	5					
<b>CANTABRIA</b>													
A-Siembra (ha)	1	20	20								20	20	20
B-Recolección (tn)	9		20	30	30	20							
C-Comercialización (tn)	9		20	30	30	20							
<b>ÁLAVA</b>													
A-Siembra (ha)	13	15									5	45	35
B-Recolección (tn)	90			5	20	40	25	10					
C-Comercialización (tn)	7			5	20	40	25	10					
<b>GUIPÚZCOA</b>													
A-Siembra (ha)	12	15									5	45	35
B-Recolección (tn)	65			5	20	40	25	10					
C-Comercialización (tn)	16			5	20	40	25	10					
<b>VIZCAYA</b>													
A-Siembra (ha)	20	15									5	45	35
B-Recolección (tn)	101			5	20	40	25	10					
C-Comercialización (tn)	14			5	20	40	25	10					
<b>PAÍS VASCO</b>													
A-Siembra (ha)	45	15									5	45	35
B-Recolección (tn)	256			5	20	40	25	10					
C-Comercialización (tn)	37			5	20	40	25	10					
<b>COMUNIDAD FORAL DE NAVARRA</b>													
A-Siembra (ha)	1.393										70	30	
B-Recolección (tn)	5.846				20	80							
C-Comercialización (tn)	5.843				20	80							
<b>LA RIOJA</b>													
A-Siembra (ha)	37										80	20	
B-Recolección (tn)	139				25	75							
C-Comercialización (tn)	91				25	75							
<b>HUESCA</b>													
A-Siembra (ha)	0												
B-Recolección (tn)	0												
C-Comercialización (tn)	0												
<b>TERUEL</b>													
A-Siembra (ha)	0												
B-Recolección (tn)	0												
C-Comercialización (tn)	0												

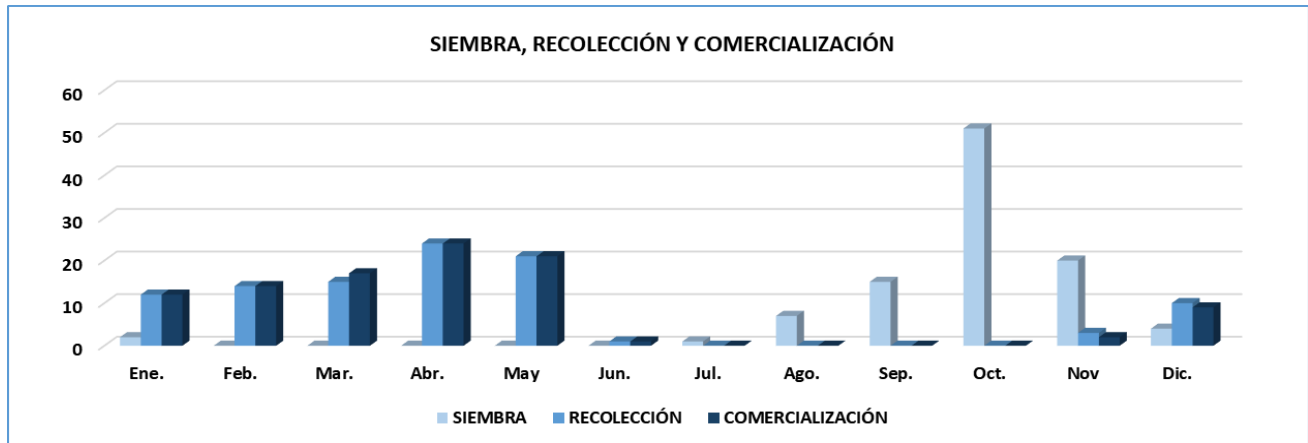
Habas verdes													
Provincia y comunidad autónoma	Dato	Mes											
		Ene.	Feb.	Mar.	Abr.	May	Jun.	Jul.	Ago.	Sep.	Oct.	Nov	Dic.
<b>ZARAGOZA</b>													
A-Siembra (ha)	900										90	10	
B-Recolección (tn)	5.500			10	40	40	10						
C-Comercialización (tn)	5.500			10	40	40	10						
<b>ARAGÓN</b>													
A-Siembra (ha)	900										90	10	
B-Recolección (tn)	5.500			10	40	40	10						
C-Comercialización (tn)	5.500			10	40	40	10						
<b>BARCELONA</b>													
A-Siembra (ha)	224									40	30	20	10
B-Recolección (tn)	2.439	10	20	30	25								15
C-Comercialización (tn)	2.361	10	20	30	25								15
<b>GIRONA</b>													
A-Siembra (ha)	106										60	40	
B-Recolección (tn)	893			20	70	10							
C-Comercialización (tn)	513			20	70	10							
<b>LLEIDA</b>													
A-Siembra (ha)	12										60	40	
B-Recolección (tn)	118			50	50								
C-Comercialización (tn)	51			50	50								
<b>TARRAGONA</b>													
A-Siembra (ha)	54										50	50	
B-Recolección (tn)	536				50	50							
C-Comercialización (tn)	533				50	50							
<b>CATALUÑA</b>													
A-Siembra (ha)	396									23	41	30	6
B-Recolección (tn)	3.986	6	12	24	40	9							9
C-Comercialización (tn)	3.458	7	14	24	36	9							10
<b>ILLES BALEARES</b>													
A-Siembra (ha)	4	10							10	20	20	20	20
B-Recolección (tn)	34	20	20	20								20	20
C-Comercialización (tn)	34	20	20	20								20	20
<b>ÁVILA</b>													
A-Siembra (ha)	0												
B-Recolección (tn)	0												
C-Comercialización (tn)	0												
<b>BURGOS</b>													
A-Siembra (ha)	0												
B-Recolección (tn)	0												
C-Comercialización (tn)	0												
<b>LEÓN</b>													
A-Siembra (ha)	0												
B-Recolección (tn)	0												
C-Comercialización (tn)	0												
<b>PALENCIA</b>													
A-Siembra (ha)	0												
B-Recolección (tn)	0												
C-Comercialización (tn)	0												
<b>SALAMANCA</b>													
A-Siembra (ha)	2	50	50										
B-Recolección (tn)	20					50	50						
C-Comercialización (tn)	9					50	50						
<b>SEGOVIA</b>													
A-Siembra (ha)	0												
B-Recolección (tn)	0												
C-Comercialización (tn)	0												
<b>SORIA</b>													
A-Siembra (ha)	2					100							
B-Recolección (tn)	16								100				
C-Comercialización (tn)	16								100				

Habas verdes													
Provincia y comunidad autónoma	Dato	Mes											
		Ene.	Feb.	Mar.	Abr.	May	Jun.	Jul.	Ago.	Sep.	Oct.	Nov	Dic.
<b>VALLADOLID</b>													
A-Siembra (ha)	15	50	50										
B-Recolección (tn)	75				50	50							
C-Comercialización (tn)	74				50	50							
<b>ZAMORA</b>													
A-Siembra (ha)	0												
B-Recolección (tn)	0												
C-Comercialización (tn)	0												
<b>CASTILLA Y LEÓN</b>													
A-Siembra (ha)	19	44	45			11							
B-Recolección (tn)	111				43	43		14					
C-Comercialización (tn)	99				42	42		16					
<b>COMUNIDAD DE MADRID</b>													
A-Siembra (ha)													
B-Recolección (tn)													
C-Comercialización (tn)													
<b>ALBACETE</b>													
A-Siembra (ha)	50										40	60	
B-Recolección (tn)	351				40	50	10						
C-Comercialización (tn)	346				40	50	10						
<b>CIUDAD REAL</b>													
A-Siembra (ha)	5											40	60
B-Recolección (tn)	67					40	60						
C-Comercialización (tn)	67					20	70	10					
<b>CUENCA</b>													
A-Siembra (ha)	18										40	60	
B-Recolección (tn)	70				10	70	20						
C-Comercialización (tn)	20				10	60	20	10					
<b>GUADALAJARA</b>													
A-Siembra (ha)	0												
B-Recolección (tn)	0												
C-Comercialización (tn)	0												
<b>TOLEDO</b>													
A-Siembra (ha)	55											50	50
B-Recolección (tn)	260					100							
C-Comercialización (tn)	258					100							
<b>CASTILLA - LA MANCHA</b>													
A-Siembra (ha)	128										21	55	24
B-Recolección (tn)	748				20	68	12						
C-Comercialización (tn)	691				20	67	12	1					
<b>ALICANTE</b>													
A-Siembra (ha)	497								15	50	30	5	
B-Recolección (tn)	5.981	20	20	20	10							10	20
C-Comercialización (tn)	5.756	20	30	30	10								10
<b>CASTELLÓN</b>													
A-Siembra (ha)	75									50	50		
B-Recolección (tn)	678		5	10	65	20							
C-Comercialización (tn)	637		5	10	65	20							
<b>VALENCIA</b>													
A-Siembra (ha)	93									40	40	20	
B-Recolección (tn)	453	10	30	40	20								
C-Comercialización (tn)	444	10	30	40	20								
<b>COMUNITAT VALENCIANA</b>													
A-Siembra (ha)	665								11	48	34	7	
B-Recolección (tn)	7.112	17	19	21	16	2						8	17
C-Comercialización (tn)	6.837	17	28	29	16	2							8
<b>REGIÓN DE MURCIA</b>													
A-Siembra (ha)	595									85	15		
B-Recolección (tn)	8.661	30	20	10								15	25
C-Comercialización (tn)	8.661	30	20	10								15	25



Habas verdes														
Provincia y comunidad autónoma	Dato	Mes												
		Ene.	Feb.	Mar.	Abr.	May	Jun.	Jul.	Ago.	Sep.	Oct.	Nov	Dic.	
<b>BADAJOS</b>														
A-Siembra (ha)	49												100	
B-Recolección (tn)	296					100								
C-Comercialización (tn)	296					100								
<b>CÁCERES</b>														
A-Siembra (ha)	11												100	
B-Recolección (tn)	90					100								
C-Comercialización (tn)	90					100								
<b>EXTREMADURA</b>														
A-Siembra (ha)	60												100	
B-Recolección (tn)	386					100								
C-Comercialización (tn)	386					100								
<b>ALMERÍA</b>														
A-Siembra (ha)	342								85	5	5	5		
B-Recolección (tn)	4.070	30	20	10	5	5								30
C-Comercialización (tn)	3.865	30	20	10	5	5								30
<b>CÁDIZ</b>														
A-Siembra (ha)	90									10	40	40	10	
B-Recolección (tn)	886	15	25	40	20									
C-Comercialización (tn)	759	15	25	40	20									
<b>CÓRDOBA</b>														
A-Siembra (ha)	283	40												60
B-Recolección (tn)	2.544				55	45								
C-Comercialización (tn)	2.303				55	45								
<b>GRANADA</b>														
A-Siembra (ha)	391							10	30	15	45			
B-Recolección (tn)	4.433	5	20	25	25	25								
C-Comercialización (tn)	3.989	5	20	25	25	25								
<b>HUELVA</b>														
A-Siembra (ha)	103										40	50	10	
B-Recolección (tn)	802		10	30	40	20								
C-Comercialización (tn)	547		10	30	40	20								
<b>JAÉN</b>														
A-Siembra (ha)	286										100			
B-Recolección (tn)	1.775				100									
C-Comercialización (tn)	1.650				100									
<b>MÁLAGA</b>														
A-Siembra (ha)	646										60	40		
B-Recolección (tn)	5.562	10	20	30	30	10								
C-Comercialización (tn)	5.562	10	20	30	30	10								
<b>SEVILLA</b>														
A-Siembra (ha)	354									10	40	40	10	
B-Recolección (tn)	3.468	20	35	15	15									15
C-Comercialización (tn)	3.468	15	20	35	15									15
<b>ANDALUCÍA</b>														
A-Siembra (ha)	2.495	5						2	16	5	43	20	9	
B-Recolección (tn)	23.540	12	18	19	31	13								7
C-Comercialización (tn)	22.143	12	16	21	30	13								8
<b>LAS PALMAS</b>														
A-Siembra (ha)	15										40	50	10	
B-Recolección (tn)	245		10	30	40	20								
C-Comercialización (tn)	245		5	30	40	20	5							
<b>SANTA CRUZ DE TENERIFE</b>														
A-Siembra (ha)	45										40	50	10	
B-Recolección (tn)	210		10	30	40	20								
C-Comercialización (tn)	193		5	30	40	20	5							
<b>CANARIAS</b>														
A-Siembra (ha)	60										40	50	10	
B-Recolección (tn)	455		10	30	40	20								
C-Comercialización (tn)	438		5	30	40	20	5							

Habas verdes													
Provincia y comunidad autónoma	Dato	Mes											
		Ene.	Feb.	Mar.	Abr.	May	Jun.	Jul.	Ago.	Sep.	Oct.	Nov	Dic.
<b>TOTAL NACIONAL</b>													
A-Siembra (ha)	6.808	2						1	7	15	51	20	4
B-Recolección (tn)	56.847	12	14	15	24	21	1					3	10
C-Comercialización (tn)	54.276	12	14	17	24	21	1					2	9



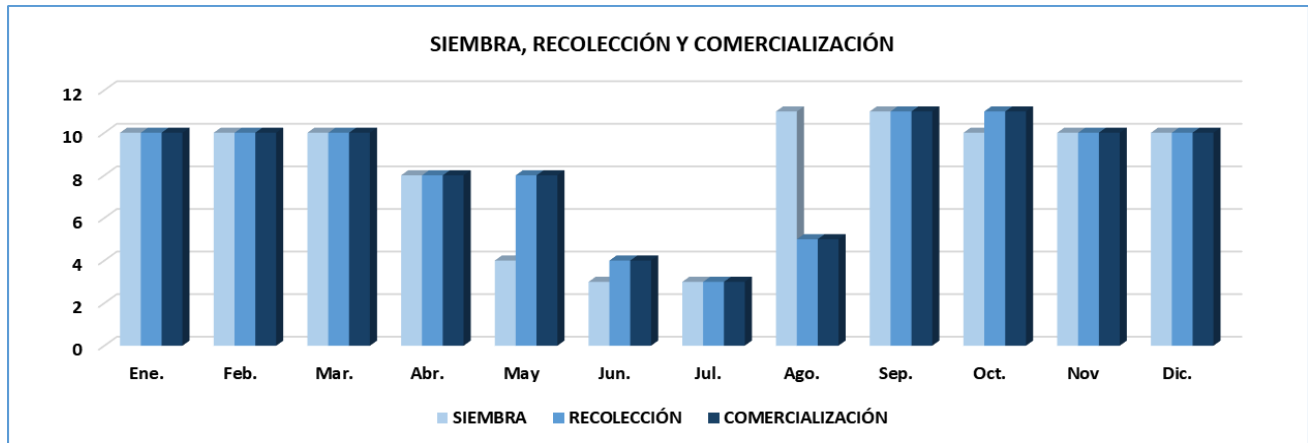
Champiñón														
Provincia y comunidad autónoma	Dato	Mes												
		Ene.	Feb.	Mar.	Abr.	May	Jun.	Jul.	Ago.	Sep.	Oct.	Nov	Dic.	
<b>A CORUÑA</b>														
A-Siembra (a)	0													
B-Recolección (tn)	0													
C-Comercialización (tn)	0													
<b>LUGO</b>														
A-Siembra (a)	0													
B-Recolección (tn)	0													
C-Comercialización (tn)	0													
<b>OURENSE</b>														
A-Siembra (a)	0													
B-Recolección (tn)	0													
C-Comercialización (tn)	0													
<b>PONTEVEDRA</b>														
A-Siembra (a)	0													
B-Recolección (tn)	0													
C-Comercialización (tn)	0													
<b>GALICIA</b>														
A-Siembra (a)	0													
B-Recolección (tn)	0													
C-Comercialización (tn)	0													
<b>PRINCIPADO DE ASTURIAS</b>														
A-Siembra (a)	0													
B-Recolección (tn)	0													
C-Comercialización (tn)	0													
<b>CANTABRIA</b>														
A-Siembra (a)	0													
B-Recolección (tn)	0													
C-Comercialización (tn)	0													
<b>ÁLAVA</b>														
A-Siembra (a)	0													
B-Recolección (tn)	0													
C-Comercialización (tn)	0													
<b>GUIPÚZCOA</b>														
A-Siembra (a)	0													
B-Recolección (tn)	0													
C-Comercialización (tn)	0													
<b>VIZCAYA</b>														
A-Siembra (a)	0													
B-Recolección (tn)	0													
C-Comercialización (tn)	0													
<b>PAÍS VASCO</b>														
A-Siembra (a)	0													
B-Recolección (tn)	0													
C-Comercialización (tn)	0													
<b>COMUNIDAD FORAL DE NAVARRA</b>														
A-Siembra (a)	900	12	12	12	12	4					12	12	12	12
B-Recolección (tn)	2.745	12	12	12	12	12	4					12	12	12
C-Comercialización (tn)	2.745	12	12	12	12	12	4					12	12	12
<b>LA RIOJA</b>														
A-Siembra (a)	23.100	11	11	11	9	1	1	1	1	11	11	11	11	11
B-Recolección (tn)	68.145	11	11	11	10	10	2	1	1	1	10	11	11	11
C-Comercialización (tn)	68.032	11	11	11	10	10	2	1	1	1	10	11	11	11
<b>HUESCA</b>														
A-Siembra (a)	0													
B-Recolección (tn)	0													
C-Comercialización (tn)	0													
<b>TERUEL</b>														
A-Siembra (a)	0													
B-Recolección (tn)	0													
C-Comercialización (tn)	0													

Champiñón													
Provincia y comunidad autónoma	Dato	Mes											
		Ene.	Feb.	Mar.	Abr.	May	Jun.	Jul.	Ago.	Sep.	Oct.	Nov	Dic.
<b>ZARAGOZA</b>													
A-Siembra (a)	0												
B-Recolección (tn)	0												
C-Comercialización (tn)	0												
<b>ARAGÓN</b>													
A-Siembra (a)	0												
B-Recolección (tn)	0												
C-Comercialización (tn)	0												
<b>BARCELONA</b>													
A-Siembra (a)	0												
B-Recolección (tn)	0												
C-Comercialización (tn)	0												
<b>GIRONA</b>													
A-Siembra (a)	0												
B-Recolección (tn)	0												
C-Comercialización (tn)	0												
<b>LLEIDA</b>													
A-Siembra (a)	0												
B-Recolección (tn)	0												
C-Comercialización (tn)	0												
<b>TARRAGONA</b>													
A-Siembra (a)	0												
B-Recolección (tn)	0												
C-Comercialización (tn)	0												
<b>CATALUÑA</b>													
A-Siembra (a)	0												
B-Recolección (tn)	0												
C-Comercialización (tn)	0												
<b>ILLES BALEARES</b>													
A-Siembra (a)	1.141	10	10	10	10	5	5	5	5	10	10	10	10
B-Recolección (tn)	1.738	10	10	10	10	5	5	5	5	10	10	10	10
C-Comercialización (tn)	1.738	10	10	10	10	5	5	5	5	10	10	10	10
<b>ÁVILA</b>													
A-Siembra (a)	0												
B-Recolección (tn)	0												
C-Comercialización (tn)	0												
<b>BURGOS</b>													
A-Siembra (a)	0												
B-Recolección (tn)	0												
C-Comercialización (tn)	0												
<b>LEÓN</b>													
A-Siembra (a)	0												
B-Recolección (tn)	0												
C-Comercialización (tn)	0												
<b>PALENCIA</b>													
A-Siembra (a)	0												
B-Recolección (tn)	0												
C-Comercialización (tn)	0												
<b>SALAMANCA</b>													
A-Siembra (a)	0												
B-Recolección (tn)	0												
C-Comercialización (tn)	0												
<b>SEGOVIA</b>													
A-Siembra (a)	0												
B-Recolección (tn)	0												
C-Comercialización (tn)	0												
<b>SORIA</b>													
A-Siembra (a)	0												
B-Recolección (tn)	0												
C-Comercialización (tn)	0												

Champiñón														
Provincia y comunidad autónoma	Dato	Mes												
		Ene.	Feb.	Mar.	Abr.	May	Jun.	Jul.	Ago.	Sep.	Oct.	Nov	Dic.	
<b>VALLADOLID</b>														
A-Siembra (a)	0													
B-Recolección (tn)	0													
C-Comercialización (tn)	0													
<b>ZAMORA</b>														
A-Siembra (a)	0													
B-Recolección (tn)	0													
C-Comercialización (tn)	0													
<b>CASTILLA Y LEÓN</b>														
A-Siembra (a)	0													
B-Recolección (tn)	0													
C-Comercialización (tn)	0													
<b>COMUNIDAD DE MADRID</b>														
A-Siembra (a)	0													
B-Recolección (tn)	0													
C-Comercialización (tn)	0													
<b>ALBACETE</b>														
A-Siembra (a)	6.467	9	8	9	8	9	7	7	7	9	9	9	9	9
B-Recolección (tn)	19.183	9	8	9	8	9	7	7	7	9	9	9	9	9
C-Comercialización (tn)	19.183	9	8	9	8	9	7	7	7	9	9	9	9	9
<b>CIUDAD REAL</b>														
A-Siembra (a)	0													
B-Recolección (tn)	0													
C-Comercialización (tn)	0													
<b>CUENCA</b>														
A-Siembra (a)	16.167	10	10	10	5	5	5	5	10	10	10	10	10	10
B-Recolección (tn)	63.358	10	10	10	5	5	5	5	10	10	10	10	10	10
C-Comercialización (tn)	54.592	10	10	10	5	5	5	5	10	10	10	10	10	10
<b>GUADALAJARA</b>														
A-Siembra (a)	0													
B-Recolección (tn)	0													
C-Comercialización (tn)	0													
<b>TOLEDO</b>														
A-Siembra (a)	0													
B-Recolección (tn)	0													
C-Comercialización (tn)	0													
<b>CASTILLA - LA MANCHA</b>														
A-Siembra (a)	22.634	10	9	10	6	6	6	6	9	9	9	10	10	10
B-Recolección (tn)	82.541	10	10	10	6	6	5	5	9	9	10	10	10	10
C-Comercialización (tn)	73.775	10	9	10	6	6	6	6	9	9	9	10	10	10
<b>ALICANTE</b>														
A-Siembra (a)	100	10	10	10	10	10	5	5	5	5	10	10	10	10
B-Recolección (tn)	75	10	10	10	10	10	5	5	5	5	10	10	10	10
C-Comercialización (tn)	75	10	10	10	10	10	5	5	5	5	10	10	10	10
<b>CASTELLÓN</b>														
A-Siembra (a)	0													
B-Recolección (tn)	0													
C-Comercialización (tn)	0													
<b>VALENCIA</b>														
A-Siembra (a)	300	9	9	9	9	9	7	7	7	7	9	9	9	9
B-Recolección (tn)	225	9	9	9	9	9	7	7	7	7	9	9	9	9
C-Comercialización (tn)	220	9	9	9	9	9	7	7	7	7	9	9	9	9
<b>COMUNITAT VALENCIANA</b>														
A-Siembra (a)	400	9	9	9	9	9	7	7	7	7	9	9	9	9
B-Recolección (tn)	300	9	9	9	9	9	7	7	7	7	9	9	9	9
C-Comercialización (tn)	295	9	9	9	9	9	7	7	7	7	9	9	9	9
<b>REGIÓN DE MURCIA</b>														
A-Siembra (a)	0													
B-Recolección (tn)	0													
C-Comercialización (tn)	0													

Champiñón														
Provincia y comunidad autónoma	Dato	Mes												
		Ene.	Feb.	Mar.	Abr.	May	Jun.	Jul.	Ago.	Sep.	Oct.	Nov	Dic.	
<b>BADAJOS</b>														
A-Siembra (a)	0													
B-Recolección (tn)	0													
C-Comercialización (tn)	0													
<b>CÁCERES</b>														
A-Siembra (a)	0													
B-Recolección (tn)	0													
C-Comercialización (tn)	0													
<b>EXTREMADURA</b>														
A-Siembra (a)	0													
B-Recolección (tn)	0													
C-Comercialización (tn)	0													
<b>ALMERÍA</b>														
A-Siembra (a)	0													
B-Recolección (tn)	0													
C-Comercialización (tn)	0													
<b>CÁDIZ</b>														
A-Siembra (a)	0													
B-Recolección (tn)	0													
C-Comercialización (tn)	0													
<b>CÓRDOBA</b>														
A-Siembra (a)	0													
B-Recolección (tn)	0													
C-Comercialización (tn)	0													
<b>GRANADA</b>														
A-Siembra (a)	267	8	8	8	9	9	9	9	8	8	8	8	8	8
B-Recolección (tn)	600	5	10	10	15	10	10	5	5	10	10	5	5	5
C-Comercialización (tn)	600	5	10	10	15	10	10	5	5	10	10	5	5	5
<b>HUELVA</b>														
A-Siembra (a)	0													
B-Recolección (tn)	0													
C-Comercialización (tn)	0													
<b>JAÉN</b>														
A-Siembra (a)	0													
B-Recolección (tn)	0													
C-Comercialización (tn)	0													
<b>MÁLAGA</b>														
A-Siembra (a)	0													
B-Recolección (tn)	0													
C-Comercialización (tn)	0													
<b>SEVILLA</b>														
A-Siembra (a)	0													
B-Recolección (tn)	0													
C-Comercialización (tn)	0													
<b>ANDALUCÍA</b>														
A-Siembra (a)	267	8	8	8	9	9	9	9	8	8	8	8	8	8
B-Recolección (tn)	600	5	10	10	15	10	10	5	5	10	10	5	5	5
C-Comercialización (tn)	600	5	10	10	15	10	10	5	5	10	10	5	5	5
<b>LAS PALMAS</b>														
A-Siembra (a)	0													
B-Recolección (tn)	0													
C-Comercialización (tn)	0													
<b>SANTA CRUZ DE TENERIFE</b>														
A-Siembra (a)	67	8	8	8	8	8	8	8	8	9	9	9	9	9
B-Recolección (tn)	47			26	12		24		12	10		11	5	5
C-Comercialización (tn)	47			26	12		24		12	10		11	5	5
<b>CANARIAS</b>														
A-Siembra (a)	67	8	8	8	8	8	8	8	8	9	9	9	9	9
B-Recolección (tn)	47			26	12		24		12	10		11	5	5
C-Comercialización (tn)	47			26	12		24		12	10		11	5	5

Champiñón													
Provincia y comunidad autónoma	Dato	Mes											
		Ene.	Feb.	Mar.	Abr.	May	Jun.	Jul.	Ago.	Sep.	Oct.	Nov	Dic.
<b>TOTAL NACIONAL</b>													
A-Siembra (a)	48.509	10	10	10	8	4	3	3	11	11	10	10	10
B-Recolección (tn)	156.116	10	10	10	8	8	4	3	5	11	11	10	10
C-Comercialización (tn)	147.232	10	10	10	8	8	4	3	5	11	11	10	10



Otras setas														
Provincia y comunidad autónoma	Dato	Mes												
		Ene.	Feb.	Mar.	Abr.	May	Jun.	Jul.	Ago.	Sep.	Oct.	Nov	Dic.	
<b>A CORUÑA</b>														
A-Siembra (a)	0													
B-Recolección (tn)	0													
C-Comercialización (tn)	0													
<b>LUGO</b>														
A-Siembra (a)	0													
B-Recolección (tn)	0													
C-Comercialización (tn)	0													
<b>OURENSE</b>														
A-Siembra (a)	0													
B-Recolección (tn)	0													
C-Comercialización (tn)	0													
<b>PONTEVEDRA</b>														
A-Siembra (a)	0													
B-Recolección (tn)	0													
C-Comercialización (tn)	0													
<b>GALICIA</b>														
A-Siembra (a)	0													
B-Recolección (tn)	0													
C-Comercialización (tn)	0													
<b>PRINCIPADO DE ASTURIAS</b>														
A-Siembra (a)	0													
B-Recolección (tn)	0													
C-Comercialización (tn)	0													
<b>CANTABRIA</b>														
A-Siembra (a)	0													
B-Recolección (tn)	0													
C-Comercialización (tn)	0													
<b>ÁLAVA</b>														
A-Siembra (a)	0													
B-Recolección (tn)	0													
C-Comercialización (tn)	0													
<b>GUIPÚZCOA</b>														
A-Siembra (a)	0													
B-Recolección (tn)	0													
C-Comercialización (tn)	0													
<b>VIZCAYA</b>														
A-Siembra (a)	0													
B-Recolección (tn)	0													
C-Comercialización (tn)	0													
<b>PAÍS VASCO</b>														
A-Siembra (a)	0													
B-Recolección (tn)	0													
C-Comercialización (tn)	0													
<b>COMUNIDAD FORAL DE NAVARRA</b>														
A-Siembra (a)	100	9	9	9	9	7	7	7	7	9	9	9	9	9
B-Recolección (tn)	315	9	9	9	9	9	7	7	7	7	9	9	9	9
C-Comercialización (tn)	315	9	9	9	9	9	7	7	7	7	9	9	9	9
<b>LA RIOJA</b>														
A-Siembra (a)	4.600	10	10	10	10	6	5	4	7	8	10	10	10	10
B-Recolección (tn)	5.321	10	9	10	9	9	7	6	5	7	9	9	10	10
C-Comercialización (tn)	5.291	10	9	10	9	9	7	6	5	7	9	9	10	10
<b>HUESCA</b>														
A-Siembra (a)	0													
B-Recolección (tn)	0													
C-Comercialización (tn)	0													
<b>TERUEL</b>														
A-Siembra (a)	0													
B-Recolección (tn)	0													
C-Comercialización (tn)	0													

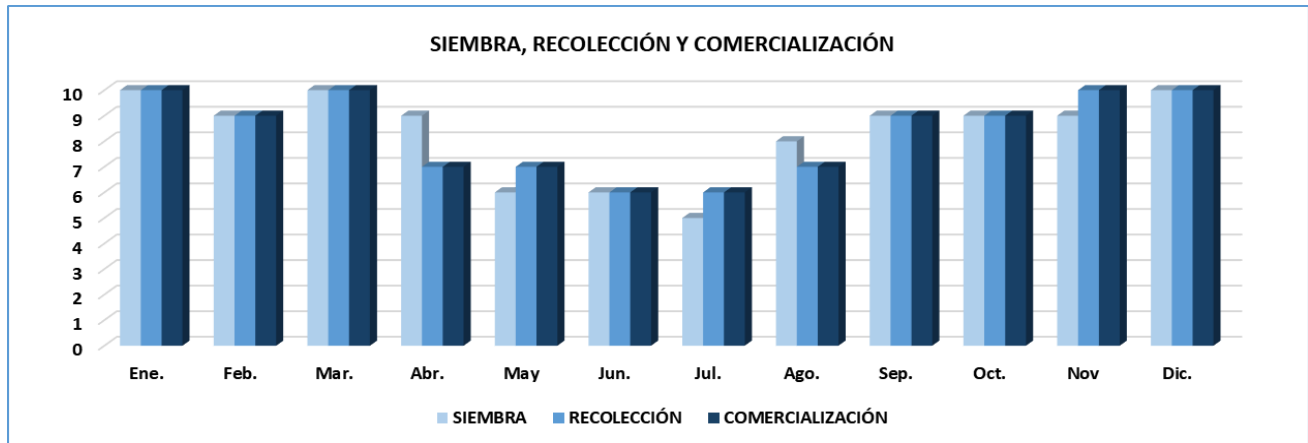


Otras setas													
Provincia y comunidad autónoma	Dato	Mes											
		Ene.	Feb.	Mar.	Abr.	May	Jun.	Jul.	Ago.	Sep.	Oct.	Nov	Dic.
<b>ZARAGOZA</b>													
A-Siembra (a)	202	10	10	10	10	10	2	3	5	10	10	10	10
B-Recolección (tn)	12	10	10	10	10	10	2	3	5	10	10	10	10
C-Comercialización (tn)	12	10	10	10	10	10	2	3	5	10	10	10	10
<b>ARAGÓN</b>													
A-Siembra (a)	202	10	10	10	10	10	2	3	5	10	10	10	10
B-Recolección (tn)	12	10	10	10	10	10	2	3	5	10	10	10	10
C-Comercialización (tn)	12	10	10	10	10	10	2	3	5	10	10	10	10
<b>BARCELONA</b>													
A-Siembra (a)	0												
B-Recolección (tn)	0												
C-Comercialización (tn)	0												
<b>GIRONA</b>													
A-Siembra (a)	0												
B-Recolección (tn)	0												
C-Comercialización (tn)	0												
<b>LLEIDA</b>													
A-Siembra (a)	0												
B-Recolección (tn)	0												
C-Comercialización (tn)	0												
<b>TARRAGONA</b>													
A-Siembra (a)	0												
B-Recolección (tn)	0												
C-Comercialización (tn)	0												
<b>CATALUÑA</b>													
A-Siembra (a)	0												
B-Recolección (tn)	0												
C-Comercialización (tn)	0												
<b>ILLES BALEARES</b>													
A-Siembra (a)	59	10	5	5				20	20	10	10	10	10
B-Recolección (tn)	87	10	10	5	5					20	20	20	10
C-Comercialización (tn)	87	10	10	5	5					20	20	20	10
<b>ÁVILA</b>													
A-Siembra (a)	0												
B-Recolección (tn)	0												
C-Comercialización (tn)	0												
<b>BURGOS</b>													
A-Siembra (a)	0												
B-Recolección (tn)	0												
C-Comercialización (tn)	0												
<b>LEÓN</b>													
A-Siembra (a)	0												
B-Recolección (tn)	0												
C-Comercialización (tn)	0												
<b>PALENCIA</b>													
A-Siembra (a)	0												
B-Recolección (tn)	0												
C-Comercialización (tn)	0												
<b>SALAMANCA</b>													
A-Siembra (a)	0												
B-Recolección (tn)	0												
C-Comercialización (tn)	0												
<b>SEGOVIA</b>													
A-Siembra (a)	0												
B-Recolección (tn)	0												
C-Comercialización (tn)	0												
<b>SORIA</b>													
A-Siembra (a)	72			50	50								
B-Recolección (tn)	184	30	30	15									25
C-Comercialización (tn)	184	30	30	15									25

Otras setas														
Provincia y comunidad autónoma	Dato	Mes												
		Ene.	Feb.	Mar.	Abr.	May	Jun.	Jul.	Ago.	Sep.	Oct.	Nov	Dic.	
<b>VALLADOLID</b>														
A-Siembra (a)	0													
B-Recolección (tn)	0													
C-Comercialización (tn)	0													
<b>ZAMORA</b>														
A-Siembra (a)	0													
B-Recolección (tn)	0													
C-Comercialización (tn)	0													
<b>CASTILLA Y LEÓN</b>														
A-Siembra (a)	72			50	50									
B-Recolección (tn)	184	30	30	15										25
C-Comercialización (tn)	184	30	30	15										25
<b>COMUNIDAD DE MADRID</b>														
A-Siembra (a)	0													
B-Recolección (tn)	0													
C-Comercialización (tn)	0													
<b>ALBACETE</b>														
A-Siembra (a)	1.233	9	8	9	8	9	7	7	7	9	9	9	9	9
B-Recolección (tn)	3.123	9	8	9	8	9	7	7	7	9	9	9	9	9
C-Comercialización (tn)	3.123	9	8	9	8	9	7	7	7	9	9	9	9	9
<b>CIUDAD REAL</b>														
A-Siembra (a)	0													
B-Recolección (tn)	0													
C-Comercialización (tn)	0													
<b>CUENCA</b>														
A-Siembra (a)	2.517	10	10	10	5	5	5	5	10	10	10	10	10	10
B-Recolección (tn)	5.808	10	10	10	5	5	5	5	10	10	10	10	10	10
C-Comercialización (tn)	5.633	10	10	10	5	5	5	5	10	10	10	10	10	10
<b>GUADALAJARA</b>														
A-Siembra (a)	0													
B-Recolección (tn)	0													
C-Comercialización (tn)	0													
<b>TOLEDO</b>														
A-Siembra (a)	0													
B-Recolección (tn)	0													
C-Comercialización (tn)	0													
<b>CASTILLA - LA MANCHA</b>														
A-Siembra (a)	3.750	10	9	10	6	6	6	6	9	9	9	10	10	10
B-Recolección (tn)	8.931	10	9	10	6	6	6	6	9	9	9	10	10	10
C-Comercialización (tn)	8.756	10	9	10	6	6	6	6	9	9	9	10	10	10
<b>ALICANTE</b>														
A-Siembra (a)	0													
B-Recolección (tn)	0													
C-Comercialización (tn)	0													
<b>CASTELLÓN</b>														
A-Siembra (a)	0													
B-Recolección (tn)	0													
C-Comercialización (tn)	0													
<b>VALENCIA</b>														
A-Siembra (a)	0													
B-Recolección (tn)	0													
C-Comercialización (tn)	0													
<b>COMUNITAT VALENCIANA</b>														
A-Siembra (a)	0													
B-Recolección (tn)	0													
C-Comercialización (tn)	0													
<b>REGIÓN DE MURCIA</b>														
A-Siembra (a)	0													
B-Recolección (tn)	0													
C-Comercialización (tn)	0													

Otras setas														
Provincia y comunidad autónoma	Dato	Mes												
		Ene.	Feb.	Mar.	Abr.	May	Jun.	Jul.	Ago.	Sep.	Oct.	Nov	Dic.	
<b>BADAJOS</b>														
A-Siembra (a)	0													
B-Recolección (tn)	0													
C-Comercialización (tn)	0													
<b>CÁCERES</b>														
A-Siembra (a)	0													
B-Recolección (tn)	0													
C-Comercialización (tn)	0													
<b>EXTREMADURA</b>														
A-Siembra (a)	0													
B-Recolección (tn)	0													
C-Comercialización (tn)	0													
<b>ALMERÍA</b>														
A-Siembra (a)	100	8	8	8	9	9	9	9	8	8	8	8	8	8
B-Recolección (tn)	100	5	10	10	15	10	10	5	5	10	10	5	5	5
C-Comercialización (tn)	97	5	10	10	15	10	10	5	5	10	10	5	5	5
<b>CÁDIZ</b>														
A-Siembra (a)	0													
B-Recolección (tn)	0													
C-Comercialización (tn)	0													
<b>CÓRDOBA</b>														
A-Siembra (a)	0													
B-Recolección (tn)	0													
C-Comercialización (tn)	0													
<b>GRANADA</b>														
A-Siembra (a)	967	8	8	8	9	9	9	9	8	8	8	8	8	8
B-Recolección (tn)	406	5	10	10	15	10	10	5	5	10	10	5	5	5
C-Comercialización (tn)	406	5	10	10	15	10	10	5	5	10	10	5	5	5
<b>HUELVA</b>														
A-Siembra (a)	0													
B-Recolección (tn)	0													
C-Comercialización (tn)	0													
<b>JAÉN</b>														
A-Siembra (a)	0													
B-Recolección (tn)	0													
C-Comercialización (tn)	0													
<b>MÁLAGA</b>														
A-Siembra (a)	0													
B-Recolección (tn)	0													
C-Comercialización (tn)	0													
<b>SEVILLA</b>														
A-Siembra (a)	0													
B-Recolección (tn)	0													
C-Comercialización (tn)	0													
<b>ANDALUCÍA</b>														
A-Siembra (a)	1.067	8	8	8	9	9	9	9	8	8	8	8	8	8
B-Recolección (tn)	506	5	10	10	15	10	10	5	5	10	10	5	5	5
C-Comercialización (tn)	503	5	10	10	15	10	10	5	5	10	10	5	5	5
<b>LAS PALMAS</b>														
A-Siembra (a)	0													
B-Recolección (tn)	0													
C-Comercialización (tn)	0													
<b>SANTA CRUZ DE TENERIFE</b>														
A-Siembra (a)	0													
B-Recolección (tn)	0													
C-Comercialización (tn)	0													
<b>CANARIAS</b>														
A-Siembra (a)	0													
B-Recolección (tn)	0													
C-Comercialización (tn)	0													

Otras setas													
Provincia y comunidad autónoma	Dato	Mes											
		Ene.	Feb.	Mar.	Abr.	May	Jun.	Jul.	Ago.	Sep.	Oct.	Nov	Dic.
<b>TOTAL NACIONAL</b>													
A-Siembra (a)	9.850	10	9	10	9	6	6	5	8	9	9	9	10
B-Recolección (tn)	15.356	10	9	10	7	7	6	6	7	9	9	10	10
C-Comercialización (tn)	15.148	10	9	10	7	7	6	6	7	9	9	10	10





**CÍTRICOS**

Naranja dulce navel navelina													
Provincia y comunidad autónoma	Dato	Mes											
		Ene.	Feb.	Mar.	Abr.	May	Jun.	Jul.	Ago.	Sep.	Oct.	Nov	Dic.
<b>A CORUÑA</b>													
A-Floración (ha)	0												
B-Recolección (tn)	0												
C-Comercialización (tn)	0												
<b>LUGO</b>													
A-Floración (ha)	0												
B-Recolección (tn)	0												
C-Comercialización (tn)	0												
<b>OURENSE</b>													
A-Floración (ha)	0												
B-Recolección (tn)	0												
C-Comercialización (tn)	0												
<b>PONTEVEDRA</b>													
A-Floración (ha)	0												
B-Recolección (tn)	0												
C-Comercialización (tn)	0												
<b>GALICIA</b>													
A-Floración (ha)	0												
B-Recolección (tn)	0												
C-Comercialización (tn)	0												
<b>PRINCIPADO DE ASTURIAS</b>													
A-Floración (ha)	0												
B-Recolección (tn)	0												
C-Comercialización (tn)	0												
<b>CANTABRIA</b>													
A-Floración (ha)	0												
B-Recolección (tn)	0												
C-Comercialización (tn)	0												
<b>ÁLAVA</b>													
A-Floración (ha)	0												
B-Recolección (tn)	0												
C-Comercialización (tn)	0												
<b>GUIPÚZCOA</b>													
A-Floración (ha)	0												
B-Recolección (tn)	0												
C-Comercialización (tn)	0												
<b>VIZCAYA</b>													
A-Floración (ha)	0												
B-Recolección (tn)	0												
C-Comercialización (tn)	0												
<b>PAÍS VASCO</b>													
A-Floración (ha)	0												
B-Recolección (tn)	0												
C-Comercialización (tn)	0												
<b>COMUNIDAD FORAL DE NAVARRA</b>													
A-Floración (ha)	0												
B-Recolección (tn)	0												
C-Comercialización (tn)	0												
<b>LA RIOJA</b>													
A-Floración (ha)	0												
B-Recolección (tn)	0												
C-Comercialización (tn)	0												
<b>HUESCA</b>													
A-Floración (ha)	0												
B-Recolección (tn)	0												
C-Comercialización (tn)	0												
<b>TERUEL</b>													
A-Floración (ha)	0												
B-Recolección (tn)	0												
C-Comercialización (tn)	0												

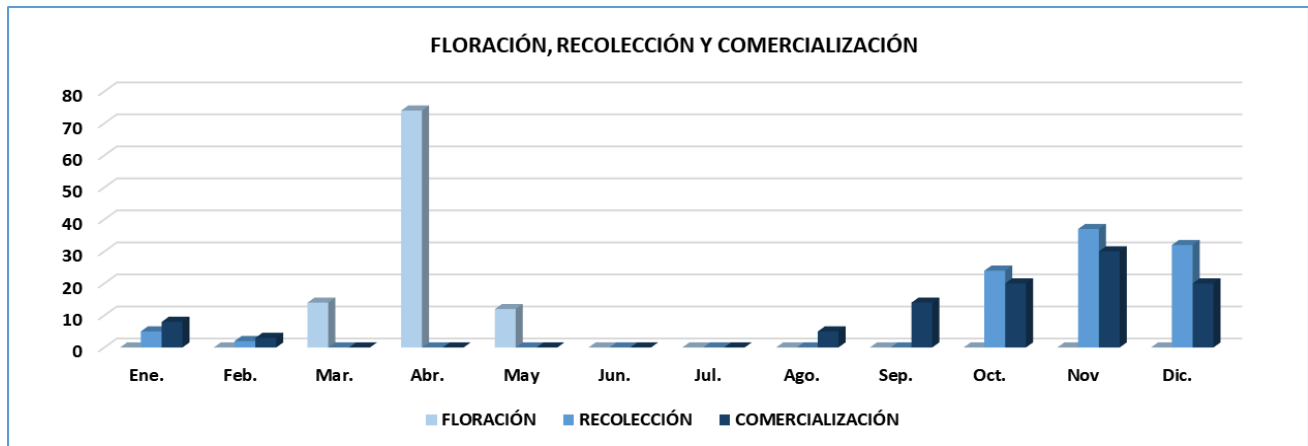
Naranja dulce navel navelina													
Provincia y comunidad autónoma	Dato	Mes											
		Ene.	Feb.	Mar.	Abr.	May	Jun.	Jul.	Ago.	Sep.	Oct.	Nov	Dic.
<b>ZARAGOZA</b>													
A-Floración (ha)	0												
B-Recolección (tn)	0												
C-Comercialización (tn)	0												
<b>ARAGÓN</b>													
A-Floración (ha)	0												
B-Recolección (tn)	0												
C-Comercialización (tn)	0												
<b>BARCELONA</b>													
A-Floración (ha)	0												
B-Recolección (tn)	0												
C-Comercialización (tn)	0												
<b>GIRONA</b>													
A-Floración (ha)	0												
B-Recolección (tn)	0												
C-Comercialización (tn)	0												
<b>LLEIDA</b>													
A-Floración (ha)	0												
B-Recolección (tn)	0												
C-Comercialización (tn)	0												
<b>TARRAGONA</b>													
A-Floración (ha)	980			50	50								
B-Recolección (tn)	20.854											50	50
C-Comercialización (tn)	20.854											50	50
<b>CATALUÑA</b>													
A-Floración (ha)	980			50	50								
B-Recolección (tn)	20.854											50	50
C-Comercialización (tn)	20.854											50	50
<b>ILLES BALEARES</b>													
A-Floración (ha)	296				50	50							
B-Recolección (tn)	1.929	30	10									30	30
C-Comercialización (tn)	1.929	30	20									20	30
<b>ÁVILA</b>													
A-Floración (ha)	0												
B-Recolección (tn)	0												
C-Comercialización (tn)	0												
<b>BURGOS</b>													
A-Floración (ha)	0												
B-Recolección (tn)	0												
C-Comercialización (tn)	0												
<b>LEÓN</b>													
A-Floración (ha)	0												
B-Recolección (tn)	0												
C-Comercialización (tn)	0												
<b>PALENCIA</b>													
A-Floración (ha)	0												
B-Recolección (tn)	0												
C-Comercialización (tn)	0												
<b>SALAMANCA</b>													
A-Floración (ha)	0												
B-Recolección (tn)	0												
C-Comercialización (tn)	0												
<b>SEGOVIA</b>													
A-Floración (ha)	0												
B-Recolección (tn)	0												
C-Comercialización (tn)	0												
<b>SORIA</b>													
A-Floración (ha)	0												
B-Recolección (tn)	0												
C-Comercialización (tn)	0												

Naranja dulce navel navelina													
Provincia y comunidad autónoma	Dato	Mes											
		Ene.	Feb.	Mar.	Abr.	May	Jun.	Jul.	Ago.	Sep.	Oct.	Nov	Dic.
<b>VALLADOLID</b>													
A-Floración (ha)	0												
B-Recolección (tn)	0												
C-Comercialización (tn)	0												
<b>ZAMORA</b>													
A-Floración (ha)	0												
B-Recolección (tn)	0												
C-Comercialización (tn)	0												
<b>CASTILLA Y LEÓN</b>													
A-Floración (ha)	0												
B-Recolección (tn)	0												
C-Comercialización (tn)	0												
<b>COMUNIDAD DE MADRID</b>													
A-Floración (ha)	0												
B-Recolección (tn)	0												
C-Comercialización (tn)	0												
<b>ALBACETE</b>													
A-Floración (ha)	0												
B-Recolección (tn)	0												
C-Comercialización (tn)	0												
<b>CIUDAD REAL</b>													
A-Floración (ha)	0												
B-Recolección (tn)	0												
C-Comercialización (tn)	0												
<b>CUENCA</b>													
A-Floración (ha)	0												
B-Recolección (tn)	0												
C-Comercialización (tn)	0												
<b>GUADALAJARA</b>													
A-Floración (ha)	0												
B-Recolección (tn)	0												
C-Comercialización (tn)	0												
<b>TOLEDO</b>													
A-Floración (ha)	0												
B-Recolección (tn)	0												
C-Comercialización (tn)	0												
<b>CASTILLA - LA MANCHA</b>													
A-Floración (ha)	0												
B-Recolección (tn)	0												
C-Comercialización (tn)	0												
<b>ALICANTE</b>													
A-Floración (ha)	3.064			20	70	10							
B-Recolección (tn)	78.793	15	10	5							15	25	30
C-Comercialización (tn)	71.337	20	25							10	15	15	15
<b>CASTELLÓN</b>													
A-Floración (ha)	698				60	40							
B-Recolección (tn)	18.789	25	10									25	40
C-Comercialización (tn)	15.745	20	5								10	30	35
<b>VALENCIA</b>													
A-Floración (ha)	20.217			10	80	10							
B-Recolección (tn)	582.882										30	40	30
C-Comercialización (tn)	544.066								10	25	25	30	10
<b>COMUNITAT VALENCIANA</b>													
A-Floración (ha)	23.979			11	78	11							
B-Recolección (tn)	680.464	2	1	1							27	39	30
C-Comercialización (tn)	631.148	3	3						9	23	23	28	11
<b>REGIÓN DE MURCIA</b>													
A-Floración (ha)	2.143				60	40							
B-Recolección (tn)	36.768	20	5								10	25	40
C-Comercialización (tn)	35.154	20	5								10	25	40



Naranja dulce navel navelina												
Provincia y comunidad autónoma	Dato	Mes										
		Ene.	Feb.	Mar.	Abr.	May	Jun.	Jul.	Ago.	Sep.	Oct.	Nov
<b>BADAJOS</b>												
A-Floración (ha)	25				20	80						
B-Recolección (tn)	457	25										75
C-Comercialización (tn)	457	25										75
<b>CÁCERES</b>												
A-Floración (ha)	2				10	90						
B-Recolección (tn)	17	30										70
C-Comercialización (tn)	17	30										70
<b>EXTREMADURA</b>												
A-Floración (ha)	27				19	81						
B-Recolección (tn)	474	25										75
C-Comercialización (tn)	474	25										75
<b>ALMERÍA</b>												
A-Floración (ha)	703			40	60							
B-Recolección (tn)	15.758	15								5	30	50
C-Comercialización (tn)	14.259	15								5	30	50
<b>CÁDIZ</b>												
A-Floración (ha)	350			25	75							
B-Recolección (tn)	6.919	24									42	34
C-Comercialización (tn)	6.701	24									42	34
<b>CÓRDOBA</b>												
A-Floración (ha)	1.892			65	35							
B-Recolección (tn)	43.657	30	25								10	35
C-Comercialización (tn)	42.114	30	25								10	35
<b>GRANADA</b>												
A-Floración (ha)	2			20	80							
B-Recolección (tn)	31	5								20	60	15
C-Comercialización (tn)	30	5								20	60	15
<b>HUELVA</b>												
A-Floración (ha)	752			20	60	20						
B-Recolección (tn)	24.460	15	5							10	40	30
C-Comercialización (tn)	23.237	30	10							10	20	30
<b>JAÉN</b>												
A-Floración (ha)	0											
B-Recolección (tn)	0											
C-Comercialización (tn)	0											
<b>MÁLAGA</b>												
A-Floración (ha)	706			20	80							
B-Recolección (tn)	10.764	5								20	60	15
C-Comercialización (tn)	10.372	5								20	60	15
<b>SEVILLA</b>												
A-Floración (ha)	8.750			10	80	10						
B-Recolección (tn)	235.292	5								25	35	35
C-Comercialización (tn)	224.360	12								22	33	33
<b>ANDALUCÍA</b>												
A-Floración (ha)	13.155			21	71	8						
B-Recolección (tn)	336.881	10	4							19	33	34
C-Comercialización (tn)	321.073	16	4							17	30	33
<b>LAS PALMAS</b>												
A-Floración (ha)	140			10	70	20						
B-Recolección (tn)	2.173	10								5	20	40
C-Comercialización (tn)	2.173	10								5	20	40
<b>SANTA CRUZ DE TENERIFE</b>												
A-Floración (ha)	76			10	70	20						
B-Recolección (tn)	865	10								5	20	40
C-Comercialización (tn)	865	10								5	20	40
<b>CANARIAS</b>												
A-Floración (ha)	216			10	70	20						
B-Recolección (tn)	3.038	10								5	20	40
C-Comercialización (tn)	3.038	10								5	20	40

Naranja dulce navel navelina													
Provincia y comunidad autónoma	Dato	Mes											
		Ene.	Feb.	Mar.	Abr.	May	Jun.	Jul.	Ago.	Sep.	Oct.	Nov	Dic.
<b>TOTAL NACIONAL</b>													
A-Floración (ha)	40.796			14	74	12							
B-Recolección (tn)	1.080.408	5	2								24	37	32
C-Comercialización (tn)	1.013.670	8	3						5	14	20	30	20



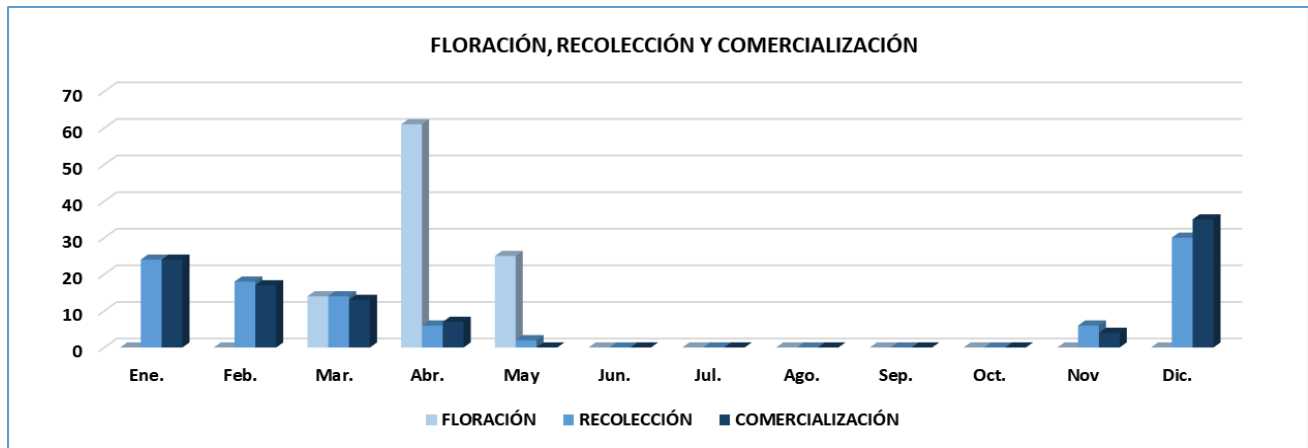
Naranja dulce navel navel												
Provincia y comunidad autónoma	Dato	Mes										
		Ene.	Feb.	Mar.	Abr.	May	Jun.	Jul.	Ago.	Sep.	Oct.	Nov
<b>A CORUÑA</b>												
A-Floración (ha)	0											
B-Recolección (tn)	0											
C-Comercialización (tn)	0											
<b>LUGO</b>												
A-Floración (ha)	0											
B-Recolección (tn)	0											
C-Comercialización (tn)	0											
<b>OURENSE</b>												
A-Floración (ha)	0											
B-Recolección (tn)	0											
C-Comercialización (tn)	0											
<b>PONTEVEDRA</b>												
A-Floración (ha)	0											
B-Recolección (tn)	0											
C-Comercialización (tn)	0											
<b>GALICIA</b>												
A-Floración (ha)	0											
B-Recolección (tn)	0											
C-Comercialización (tn)	0											
<b>PRINCIPADO DE ASTURIAS</b>												
A-Floración (ha)	0											
B-Recolección (tn)	0											
C-Comercialización (tn)	0											
<b>CANTABRIA</b>												
A-Floración (ha)	0											
B-Recolección (tn)	0											
C-Comercialización (tn)	0											
<b>ÁLAVA</b>												
A-Floración (ha)	0											
B-Recolección (tn)	0											
C-Comercialización (tn)	0											
<b>GUIPÚZCOA</b>												
A-Floración (ha)	0											
B-Recolección (tn)	0											
C-Comercialización (tn)	0											
<b>VIZCAYA</b>												
A-Floración (ha)	0											
B-Recolección (tn)	0											
C-Comercialización (tn)	0											
<b>PAÍS VASCO</b>												
A-Floración (ha)	0											
B-Recolección (tn)	0											
C-Comercialización (tn)	0											
<b>COMUNIDAD FORAL DE NAVARRA</b>												
A-Floración (ha)	0											
B-Recolección (tn)	0											
C-Comercialización (tn)	0											
<b>LA RIOJA</b>												
A-Floración (ha)	0											
B-Recolección (tn)	0											
C-Comercialización (tn)	0											
<b>HUESCA</b>												
A-Floración (ha)	0											
B-Recolección (tn)	0											
C-Comercialización (tn)	0											
<b>TERUEL</b>												
A-Floración (ha)	0											
B-Recolección (tn)	0											
C-Comercialización (tn)	0											

Naranja dulce navel navel													
Provincia y comunidad autónoma	Dato	Mes											
		Ene.	Feb.	Mar.	Abr.	May	Jun.	Jul.	Ago.	Sep.	Oct.	Nov	Dic.
<b>ZARAGOZA</b>													
A-Floración (ha)	0												
B-Recolección (tn)	0												
C-Comercialización (tn)	0												
<b>ARAGÓN</b>													
A-Floración (ha)	0												
B-Recolección (tn)	0												
C-Comercialización (tn)	0												
<b>BARCELONA</b>													
A-Floración (ha)	2					50	50						
B-Recolección (tn)	71	40	60										
C-Comercialización (tn)	71	30	30	30	10								
<b>GIRONA</b>													
A-Floración (ha)	0												
B-Recolección (tn)	0												
C-Comercialización (tn)	0												
<b>LLEIDA</b>													
A-Floración (ha)	0												
B-Recolección (tn)	0												
C-Comercialización (tn)	0												
<b>TARRAGONA</b>													
A-Floración (ha)	120			40	50	10							
B-Recolección (tn)	2.544	20										30	50
C-Comercialización (tn)	2.544	20										30	50
<b>CATALUÑA</b>													
A-Floración (ha)	122			39	49	11	1						
B-Recolección (tn)	2.615	21	2									29	48
C-Comercialización (tn)	2.615	20	1	1								29	49
<b>ILLES BALEARES</b>													
A-Floración (ha)	510				50	50							
B-Recolección (tn)	2.649	30	30										40
C-Comercialización (tn)	2.649	30	30	10									30
<b>ÁVILA</b>													
A-Floración (ha)	0												
B-Recolección (tn)	0												
C-Comercialización (tn)	0												
<b>BURGOS</b>													
A-Floración (ha)	0												
B-Recolección (tn)	0												
C-Comercialización (tn)	0												
<b>LEÓN</b>													
A-Floración (ha)	0												
B-Recolección (tn)	0												
C-Comercialización (tn)	0												
<b>PALENCIA</b>													
A-Floración (ha)	0												
B-Recolección (tn)	0												
C-Comercialización (tn)	0												
<b>SALAMANCA</b>													
A-Floración (ha)	1			100									
B-Recolección (tn)	24											100	
C-Comercialización (tn)	24											100	
<b>SEGOVIA</b>													
A-Floración (ha)	0												
B-Recolección (tn)	0												
C-Comercialización (tn)	0												
<b>SORIA</b>													
A-Floración (ha)	0												
B-Recolección (tn)	0												
C-Comercialización (tn)	0												

Naranja dulce navel navel													
Provincia y comunidad autónoma	Dato	Mes											
		Ene.	Feb.	Mar.	Abr.	May	Jun.	Jul.	Ago.	Sep.	Oct.	Nov	Dic.
<b>VALLADOLID</b>													
A-Floración (ha)	0												
B-Recolección (tn)	0												
C-Comercialización (tn)	0												
<b>ZAMORA</b>													
A-Floración (ha)	0												
B-Recolección (tn)	0												
C-Comercialización (tn)	0												
<b>CASTILLA Y LEÓN</b>													
A-Floración (ha)	1			100									
B-Recolección (tn)	24										100		
C-Comercialización (tn)	24										100		
<b>COMUNIDAD DE MADRID</b>													
A-Floración (ha)	0												
B-Recolección (tn)	0												
C-Comercialización (tn)	0												
<b>ALBACETE</b>													
A-Floración (ha)	0												
B-Recolección (tn)	0												
C-Comercialización (tn)	0												
<b>CIUDAD REAL</b>													
A-Floración (ha)	0												
B-Recolección (tn)	0												
C-Comercialización (tn)	0												
<b>CUENCA</b>													
A-Floración (ha)	0												
B-Recolección (tn)	0												
C-Comercialización (tn)	0												
<b>GUADALAJARA</b>													
A-Floración (ha)	0												
B-Recolección (tn)	0												
C-Comercialización (tn)	0												
<b>TOLEDO</b>													
A-Floración (ha)	0												
B-Recolección (tn)	0												
C-Comercialización (tn)	0												
<b>CASTILLA - LA MANCHA</b>													
A-Floración (ha)	0												
B-Recolección (tn)	0												
C-Comercialización (tn)	0												
<b>ALICANTE</b>													
A-Floración (ha)	619			20	70	10							
B-Recolección (tn)	16.956	30	30	15	5							5	15
C-Comercialización (tn)	16.678	25	45	30									
<b>CASTELLÓN</b>													
A-Floración (ha)	500				45	55							
B-Recolección (tn)	15.262	35	35	20									10
C-Comercialización (tn)	14.147	30	20	5							5	15	25
<b>VALENCIA</b>													
A-Floración (ha)	3.261			10	80	10							
B-Recolección (tn)	107.837	50	25										25
C-Comercialización (tn)	105.825	50	10										40
<b>COMUNITAT VALENCIANA</b>													
A-Floración (ha)	4.380			10	75	15							
B-Recolección (tn)	140.055	45	27	4	1							1	22
C-Comercialización (tn)	136.650	44	15	4							1	2	34
<b>REGIÓN DE MURCIA</b>													
A-Floración (ha)	304				55	45							
B-Recolección (tn)	5.736	40	20	10								10	20
C-Comercialización (tn)	5.485	30	40									10	20

Naranja dulce navel navel													
Provincia y comunidad autónoma	Dato	Mes											
		Ene.	Feb.	Mar.	Abr.	May	Jun.	Jul.	Ago.	Sep.	Oct.	Nov	Dic.
<b>BADAJOS</b>													
A-Floración (ha)	5					100							
B-Recolección (tn)	92	25											75
C-Comercialización (tn)	92	25											75
<b>CÁCERES</b>													
A-Floración (ha)	0												
B-Recolección (tn)	0												
C-Comercialización (tn)	0												
<b>EXTREMADURA</b>													
A-Floración (ha)	5					100							
B-Recolección (tn)	92	25											75
C-Comercialización (tn)	92	25											75
<b>ALMERÍA</b>													
A-Floración (ha)	2.238			40	50	10							
B-Recolección (tn)	58.119	15	35	35	15								
C-Comercialización (tn)	53.784	15	35	35	15								
<b>CÁDIZ</b>													
A-Floración (ha)	250			25	75								
B-Recolección (tn)	5.927	25	50	25									
C-Comercialización (tn)	5.728	25	50	25									
<b>CÓRDOBA</b>													
A-Floración (ha)	982			75	25								
B-Recolección (tn)	33.541	21	17	17	17								28
C-Comercialización (tn)	32.484	21	17	17	17								28
<b>GRANADA</b>													
A-Floración (ha)	447			20	75	5							
B-Recolección (tn)	7.337	25	25	10								10	30
C-Comercialización (tn)	7.116	25	25	10								10	30
<b>HUELVA</b>													
A-Floración (ha)	4.518			10	60	30							
B-Recolección (tn)	121.820	13	20	34	17	8							8
C-Comercialización (tn)	115.729	10	30	30	20								10
<b>JAÉN</b>													
A-Floración (ha)	0												
B-Recolección (tn)	0												
C-Comercialización (tn)	0												
<b>MÁLAGA</b>													
A-Floración (ha)	401			20	75	5							
B-Recolección (tn)	6.168			78	22								
C-Comercialización (tn)	5.941			78	22								
<b>SEVILLA</b>													
A-Floración (ha)	8.078			5	60	35							
B-Recolección (tn)	202.163	20	5									15	60
C-Comercialización (tn)	192.803	20	5									10	65
<b>ANDALUCÍA</b>													
A-Floración (ha)	16.914			16	58	26							
B-Recolección (tn)	435.075	17	15	17	8	2						7	34
C-Comercialización (tn)	413.585	16	18	16	9							5	36
<b>LAS PALMAS</b>													
A-Floración (ha)	192			10	60	30							
B-Recolección (tn)	3.038	25	15	5							10	20	25
C-Comercialización (tn)	3.038	25	15	5							10	20	25
<b>SANTA CRUZ DE TENERIFE</b>													
A-Floración (ha)	201			10	60	30							
B-Recolección (tn)	2.229	25	15	5							10	20	25
C-Comercialización (tn)	2.229	25	15	5							10	20	25
<b>CANARIAS</b>													
A-Floración (ha)	393			10	60	30							
B-Recolección (tn)	5.267	25	15	5							10	20	25
C-Comercialización (tn)	5.267	25	15	5							10	20	25

Naranja dulce navel navel													
Provincia y comunidad autónoma	Dato	Mes											
		Ene.	Feb.	Mar.	Abr.	May	Jun.	Jul.	Ago.	Sep.	Oct.	Nov	Dic.
<b>TOTAL NACIONAL</b>													
A-Floración (ha)	22.629			14	61	25							
B-Recolección (tn)	591.513	24	18	14	6	2						6	30
C-Comercialización (tn)	566.367	24	17	13	7							4	35



Naranja dulce navel navelate													
Provincia y comunidad autónoma	Dato	Mes											
		Ene.	Feb.	Mar.	Abr.	May	Jun.	Jul.	Ago.	Sep.	Oct.	Nov	Dic.
<b>A CORUÑA</b>													
A-Floración (ha)	0												
B-Recolección (tn)	0												
C-Comercialización (tn)	0												
<b>LUGO</b>													
A-Floración (ha)	0												
B-Recolección (tn)	0												
C-Comercialización (tn)	0												
<b>OURENSE</b>													
A-Floración (ha)	0												
B-Recolección (tn)	0												
C-Comercialización (tn)	0												
<b>PONTEVEDRA</b>													
A-Floración (ha)	0												
B-Recolección (tn)	0												
C-Comercialización (tn)	0												
<b>GALICIA</b>													
A-Floración (ha)	0												
B-Recolección (tn)	0												
C-Comercialización (tn)	0												
<b>PRINCIPADO DE ASTURIAS</b>													
A-Floración (ha)	0												
B-Recolección (tn)	0												
C-Comercialización (tn)	0												
<b>CANTABRIA</b>													
A-Floración (ha)	0												
B-Recolección (tn)	0												
C-Comercialización (tn)	0												
<b>ÁLAVA</b>													
A-Floración (ha)	0												
B-Recolección (tn)	0												
C-Comercialización (tn)	0												
<b>GUIPÚZCOA</b>													
A-Floración (ha)	0												
B-Recolección (tn)	0												
C-Comercialización (tn)	0												
<b>VIZCAYA</b>													
A-Floración (ha)	0												
B-Recolección (tn)	0												
C-Comercialización (tn)	0												
<b>PAÍS VASCO</b>													
A-Floración (ha)	0												
B-Recolección (tn)	0												
C-Comercialización (tn)	0												
<b>COMUNIDAD FORAL DE NAVARRA</b>													
A-Floración (ha)	0												
B-Recolección (tn)	0												
C-Comercialización (tn)	0												
<b>LA RIOJA</b>													
A-Floración (ha)	0												
B-Recolección (tn)	0												
C-Comercialización (tn)	0												
<b>HUESCA</b>													
A-Floración (ha)	0												
B-Recolección (tn)	0												
C-Comercialización (tn)	0												
<b>TERUEL</b>													
A-Floración (ha)	0												
B-Recolección (tn)	0												
C-Comercialización (tn)	0												

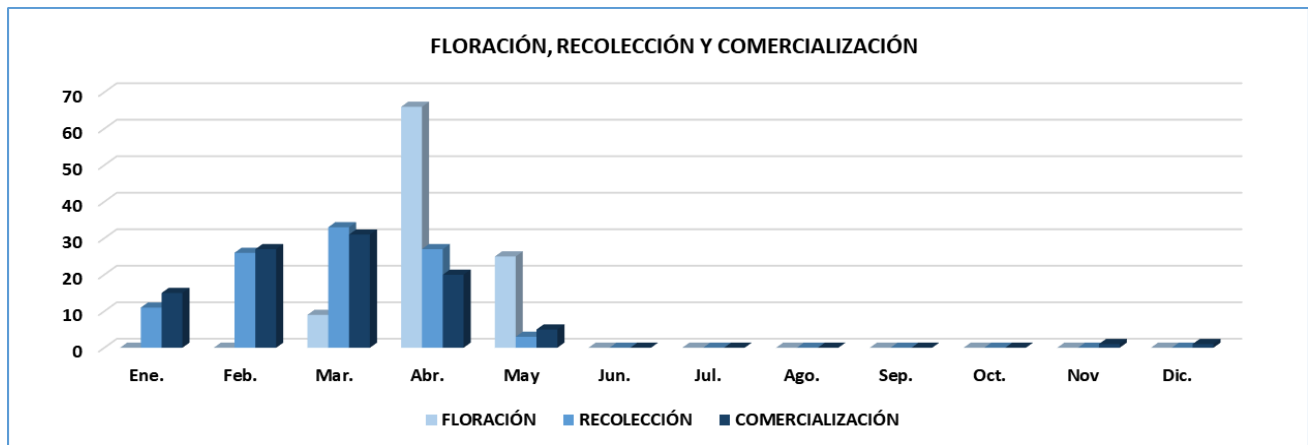


Naranja dulce navel navelate													
Provincia y comunidad autónoma	Dato	Mes											
		Ene.	Feb.	Mar.	Abr.	May	Jun.	Jul.	Ago.	Sep.	Oct.	Nov	Dic.
<b>ZARAGOZA</b>													
A-Floración (ha)	0												
B-Recolección (tn)	0												
C-Comercialización (tn)	0												
<b>ARAGÓN</b>													
A-Floración (ha)	0												
B-Recolección (tn)	0												
C-Comercialización (tn)	0												
<b>BARCELONA</b>													
A-Floración (ha)	0												
B-Recolección (tn)	0												
C-Comercialización (tn)	0												
<b>GIRONA</b>													
A-Floración (ha)	0												
B-Recolección (tn)	0												
C-Comercialización (tn)	0												
<b>LLEIDA</b>													
A-Floración (ha)	0												
B-Recolección (tn)	0												
C-Comercialización (tn)	0												
<b>TARRAGONA</b>													
A-Floración (ha)	602			50	50								
B-Recolección (tn)	12.855		40	60									
C-Comercialización (tn)	12.855		40	60									
<b>CATALUÑA</b>													
A-Floración (ha)	602			50	50								
B-Recolección (tn)	12.855		40	60									
C-Comercialización (tn)	12.855		40	60									
<b>ILLES BALEARES</b>													
A-Floración (ha)	302				50	50							
B-Recolección (tn)	2.970	40	40	20									
C-Comercialización (tn)	2.970		40	40	20								
<b>ÁVILA</b>													
A-Floración (ha)	0												
B-Recolección (tn)	0												
C-Comercialización (tn)	0												
<b>BURGOS</b>													
A-Floración (ha)	0												
B-Recolección (tn)	0												
C-Comercialización (tn)	0												
<b>LEÓN</b>													
A-Floración (ha)	0												
B-Recolección (tn)	0												
C-Comercialización (tn)	0												
<b>PALENCIA</b>													
A-Floración (ha)	0												
B-Recolección (tn)	0												
C-Comercialización (tn)	0												
<b>SALAMANCA</b>													
A-Floración (ha)	0												
B-Recolección (tn)	0												
C-Comercialización (tn)	0												
<b>SEGOVIA</b>													
A-Floración (ha)	0												
B-Recolección (tn)	0												
C-Comercialización (tn)	0												
<b>SORIA</b>													
A-Floración (ha)	0												
B-Recolección (tn)	0												
C-Comercialización (tn)	0												

Naranja dulce navel navelate													
Provincia y comunidad autónoma	Dato	Mes											
		Ene.	Feb.	Mar.	Abr.	May	Jun.	Jul.	Ago.	Sep.	Oct.	Nov	Dic.
<b>VALLADOLID</b>													
A-Floración (ha)	0												
B-Recolección (tn)	0												
C-Comercialización (tn)	0												
<b>ZAMORA</b>													
A-Floración (ha)	0												
B-Recolección (tn)	0												
C-Comercialización (tn)	0												
<b>CASTILLA Y LEÓN</b>													
A-Floración (ha)	0												
B-Recolección (tn)	0												
C-Comercialización (tn)	0												
<b>COMUNIDAD DE MADRID</b>													
A-Floración (ha)	0												
B-Recolección (tn)	0												
C-Comercialización (tn)	0												
<b>ALBACETE</b>													
A-Floración (ha)	0												
B-Recolección (tn)	0												
C-Comercialización (tn)	0												
<b>CIUDAD REAL</b>													
A-Floración (ha)	0												
B-Recolección (tn)	0												
C-Comercialización (tn)	0												
<b>CUENCA</b>													
A-Floración (ha)	0												
B-Recolección (tn)	0												
C-Comercialización (tn)	0												
<b>GUADALAJARA</b>													
A-Floración (ha)	0												
B-Recolección (tn)	0												
C-Comercialización (tn)	0												
<b>TOLEDO</b>													
A-Floración (ha)	0												
B-Recolección (tn)	0												
C-Comercialización (tn)	0												
<b>CASTILLA - LA MANCHA</b>													
A-Floración (ha)	0												
B-Recolección (tn)	0												
C-Comercialización (tn)	0												
<b>ALICANTE</b>													
A-Floración (ha)	6.015			10	70	20							
B-Recolección (tn)	144.820		15	30	45	10							
C-Comercialización (tn)	140.725		20	30	35	15							
<b>CASTELLÓN</b>													
A-Floración (ha)	3.074				45	55							
B-Recolección (tn)	70.830	10	35	35	20								
C-Comercialización (tn)	66.005	20	30	25	5							10	10
<b>VALENCIA</b>													
A-Floración (ha)	15.863			10	80	10							
B-Recolección (tn)	409.823	20	30	30	20								
C-Comercialización (tn)	390.604	25	30	30	15								
<b>COMUNITAT VALENCIANA</b>													
A-Floración (ha)	24.952			9	73	18							
B-Recolección (tn)	625.473	14	27	31	26	2							
C-Comercialización (tn)	597.334	19	28	28	19	4						1	1
<b>REGIÓN DE MURCIA</b>													
A-Floración (ha)	3.496				50	50							
B-Recolección (tn)	71.476		20	40	40								
C-Comercialización (tn)	68.391		20	40	40								

Naranja dulce navel navelate													
Provincia y comunidad autónoma	Dato	Mes											
		Ene.	Feb.	Mar.	Abr.	May	Jun.	Jul.	Ago.	Sep.	Oct.	Nov	Dic.
<b>BADAJOS</b>													
A-Floración (ha)	7				20	80							
B-Recolección (tn)	128					100							
C-Comercialización (tn)	128					100							
<b>CÁCERES</b>													
A-Floración (ha)	0												
B-Recolección (tn)	0												
C-Comercialización (tn)	0												
<b>EXTREMADURA</b>													
A-Floración (ha)	7				20	80							
B-Recolección (tn)	128					100							
C-Comercialización (tn)	128					100							
<b>ALMERÍA</b>													
A-Floración (ha)	550			40	50	10							
B-Recolección (tn)	15.167		5	40	50	5							
C-Comercialización (tn)	14.141		5	40	50	5							
<b>CÁDIZ</b>													
A-Floración (ha)	179			5	50	45							
B-Recolección (tn)	3.554	4	38	23	11	19	5						
C-Comercialización (tn)	3.443	4	38	23	11	19	5						
<b>CÓRDOBA</b>													
A-Floración (ha)	1.801				35	65							
B-Recolección (tn)	37.945	7	37	29	25	2							
C-Comercialización (tn)	36.695	4	31	38	14	11	2						
<b>GRANADA</b>													
A-Floración (ha)	23			25	75								
B-Recolección (tn)	373				35	55	10						
C-Comercialización (tn)	362				35	55	10						
<b>HUELVA</b>													
A-Floración (ha)	1.646			5	50	45							
B-Recolección (tn)	48.950		10	40	40	10							
C-Comercialización (tn)	46.502	10	20	40	20	10							
<b>JAÉN</b>													
A-Floración (ha)	0												
B-Recolección (tn)	0												
C-Comercialización (tn)	0												
<b>MÁLAGA</b>													
A-Floración (ha)	621			25	75								
B-Recolección (tn)	9.876				35	55	10						
C-Comercialización (tn)	9.509				35	55	10						
<b>SEVILLA</b>													
A-Floración (ha)	533			5	60	35							
B-Recolección (tn)	10.974	30	50	20									
C-Comercialización (tn)	10.467	30	50	20									
<b>ANDALUCÍA</b>													
A-Floración (ha)	5.353			9	49	42							
B-Recolección (tn)	126.839	5	21	31	32	10	1						
C-Comercialización (tn)	121.119	8	23	33	21	13	2						
<b>LAS PALMAS</b>													
A-Floración (ha)	28								5	10	55	30	
B-Recolección (tn)	434	20	20	30	20	5							5
C-Comercialización (tn)	434	20	20	30	20	5							5
<b>SANTA CRUZ DE TENERIFE</b>													
A-Floración (ha)	24								5	10	55	30	
B-Recolección (tn)	263	20	20	30	20	5							5
C-Comercialización (tn)	263	20	20	30	20	5							5
<b>CANARIAS</b>													
A-Floración (ha)	52								5	10	55	30	
B-Recolección (tn)	697	20	20	30	20	5							5
C-Comercialización (tn)	697	20	20	30	20	5							5

Naranja dulce navel navelate													
Provincia y comunidad autónoma	Dato	Mes											
		Ene.	Feb.	Mar.	Abr.	May	Jun.	Jul.	Ago.	Sep.	Oct.	Nov	Dic.
<b>TOTAL NACIONAL</b>													
A-Floración (ha)	34.764			9	66	25							
B-Recolección (tn)	840.438	11	26	33	27	3							
C-Comercialización (tn)	803.494	15	27	31	20	5						1	1



Naranja dulce blancas salustiana													
Provincia y comunidad autónoma	Dato	Mes											
		Ene.	Feb.	Mar.	Abr.	May	Jun.	Jul.	Ago.	Sep.	Oct.	Nov	Dic.
<b>A CORUÑA</b>													
A-Floración (ha)	0												
B-Recolección (tn)	0												
C-Comercialización (tn)	0												
<b>LUGO</b>													
A-Floración (ha)	0												
B-Recolección (tn)	0												
C-Comercialización (tn)	0												
<b>OURENSE</b>													
A-Floración (ha)	0												
B-Recolección (tn)	0												
C-Comercialización (tn)	0												
<b>PONTEVEDRA</b>													
A-Floración (ha)	0												
B-Recolección (tn)	0												
C-Comercialización (tn)	0												
<b>GALICIA</b>													
A-Floración (ha)	0												
B-Recolección (tn)	0												
C-Comercialización (tn)	0												
<b>PRINCIPADO DE ASTURIAS</b>													
A-Floración (ha)	0												
B-Recolección (tn)	0												
C-Comercialización (tn)	0												
<b>CANTABRIA</b>													
A-Floración (ha)	0												
B-Recolección (tn)	0												
C-Comercialización (tn)	0												
<b>ÁLAVA</b>													
A-Floración (ha)	0												
B-Recolección (tn)	0												
C-Comercialización (tn)	0												
<b>GUIPÚZCOA</b>													
A-Floración (ha)	0												
B-Recolección (tn)	0												
C-Comercialización (tn)	0												
<b>VIZCAYA</b>													
A-Floración (ha)	0												
B-Recolección (tn)	0												
C-Comercialización (tn)	0												
<b>PAÍS VASCO</b>													
A-Floración (ha)	0												
B-Recolección (tn)	0												
C-Comercialización (tn)	0												
<b>COMUNIDAD FORAL DE NAVARRA</b>													
A-Floración (ha)	0												
B-Recolección (tn)	0												
C-Comercialización (tn)	0												
<b>LA RIOJA</b>													
A-Floración (ha)	0												
B-Recolección (tn)	0												
C-Comercialización (tn)	0												
<b>HUESCA</b>													
A-Floración (ha)	0												
B-Recolección (tn)	0												
C-Comercialización (tn)	0												
<b>TERUEL</b>													
A-Floración (ha)	0												
B-Recolección (tn)	0												
C-Comercialización (tn)	0												

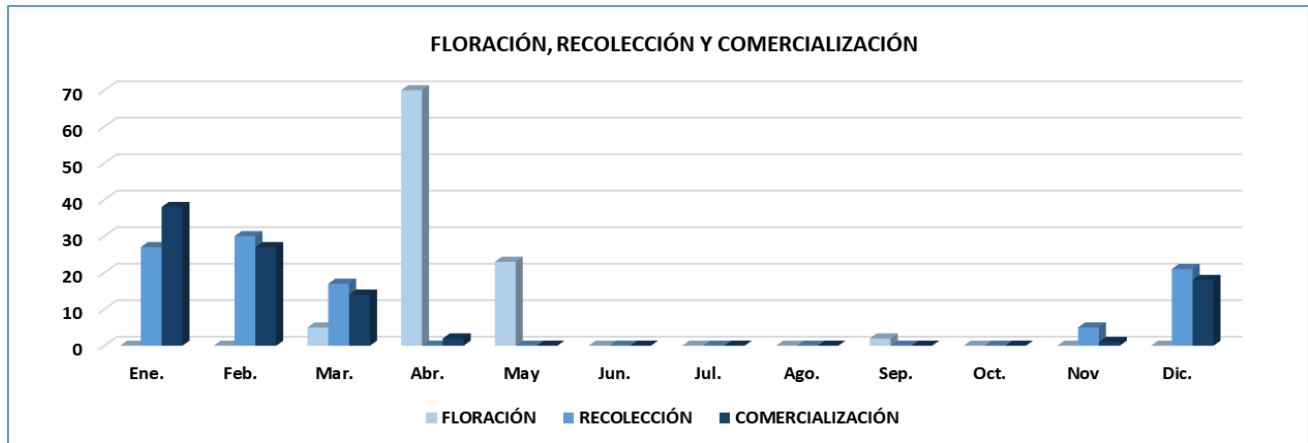
Naranja dulce blancas salustiana													
Provincia y comunidad autónoma	Dato	Mes											
		Ene.	Feb.	Mar.	Abr.	May	Jun.	Jul.	Ago.	Sep.	Oct.	Nov	Dic.
<b>ZARAGOZA</b>													
A-Floración (ha)	0												
B-Recolección (tn)	0												
C-Comercialización (tn)	0												
<b>ARAGÓN</b>													
A-Floración (ha)	0												
B-Recolección (tn)	0												
C-Comercialización (tn)	0												
<b>BARCELONA</b>													
A-Floración (ha)	0												
B-Recolección (tn)	0												
C-Comercialización (tn)	0												
<b>GIRONA</b>													
A-Floración (ha)	0												
B-Recolección (tn)	0												
C-Comercialización (tn)	0												
<b>LLEIDA</b>													
A-Floración (ha)	0												
B-Recolección (tn)	0												
C-Comercialización (tn)	0												
<b>TARRAGONA</b>													
A-Floración (ha)	40				30	70							
B-Recolección (tn)	848	50	30										20
C-Comercialización (tn)	848	50	30										20
<b>CATALUÑA</b>													
A-Floración (ha)	40				30	70							
B-Recolección (tn)	848	50	30										20
C-Comercialización (tn)	848	50	30										20
<b>ILLES BALEARES</b>													
A-Floración (ha)	45				50	50							
B-Recolección (tn)	140	25	25	25									25
C-Comercialización (tn)	140	25	25	20	10								20
<b>ÁVILA</b>													
A-Floración (ha)	0												
B-Recolección (tn)	0												
C-Comercialización (tn)	0												
<b>BURGOS</b>													
A-Floración (ha)	0												
B-Recolección (tn)	0												
C-Comercialización (tn)	0												
<b>LEÓN</b>													
A-Floración (ha)	0												
B-Recolección (tn)	0												
C-Comercialización (tn)	0												
<b>PALENCIA</b>													
A-Floración (ha)	0												
B-Recolección (tn)	0												
C-Comercialización (tn)	0												
<b>SALAMANCA</b>													
A-Floración (ha)	0												
B-Recolección (tn)	0												
C-Comercialización (tn)	0												
<b>SEGOVIA</b>													
A-Floración (ha)	0												
B-Recolección (tn)	0												
C-Comercialización (tn)	0												
<b>SORIA</b>													
A-Floración (ha)	0												
B-Recolección (tn)	0												
C-Comercialización (tn)	0												

Naranja dulce blancas salustiana													
Provincia y comunidad autónoma	Dato	Mes											
		ENE.	FEB.	MAR.	ABR.	MAY.	JUN.	JUL.	AGO.	SEP.	OCT.	NOV.	DIC.
<b>VALLADOLID</b>													
A-Floración (ha)	0												
B-Recolección (tn)	0												
C-Comercialización (tn)	0												
<b>ZAMORA</b>													
A-Floración (ha)	0												
B-Recolección (tn)	0												
C-Comercialización (tn)	0												
<b>CASTILLA Y LEÓN</b>													
A-Floración (ha)	0												
B-Recolección (tn)	0												
C-Comercialización (tn)	0												
<b>COMUNIDAD DE MADRID</b>													
A-Floración (ha)	0												
B-Recolección (tn)	0												
C-Comercialización (tn)	0												
<b>ALBACETE</b>													
A-Floración (ha)	0												
B-Recolección (tn)	0												
C-Comercialización (tn)	0												
<b>CIUDAD REAL</b>													
A-Floración (ha)	0												
B-Recolección (tn)	0												
C-Comercialización (tn)	0												
<b>CUENCA</b>													
A-Floración (ha)	0												
B-Recolección (tn)	0												
C-Comercialización (tn)	0												
<b>GUADALAJARA</b>													
A-Floración (ha)	0												
B-Recolección (tn)	0												
C-Comercialización (tn)	0												
<b>TOLEDO</b>													
A-Floración (ha)	0												
B-Recolección (tn)	0												
C-Comercialización (tn)	0												
<b>CASTILLA - LA MANCHA</b>													
A-Floración (ha)	0												
B-Recolección (tn)	0												
C-Comercialización (tn)	0												
<b>ALICANTE</b>													
A-Floración (ha)	465				90	10							
B-Recolección (tn)	12.201	25	35	15								5	20
C-Comercialización (tn)	11.303	20	30	20									30
<b>CASTELLÓN</b>													
A-Floración (ha)	98				55	45							
B-Recolección (tn)	3.373	30	45	20									5
C-Comercialización (tn)	3.274	40	30	10								5	15
<b>VALENCIA</b>													
A-Floración (ha)	1.610			5	85	10							
B-Recolección (tn)	47.240	50	25										25
C-Comercialización (tn)	45.051	60											40
<b>COMUNITAT VALENCIANA</b>													
A-Floración (ha)	2.173			4	84	12							
B-Recolección (tn)	62.814	44	28	4								1	23
C-Comercialización (tn)	59.628	52	7	4									37
<b>REGIÓN DE MURCIA</b>													
A-Floración (ha)	118				55	45							
B-Recolección (tn)	1.761		12	28	35	25							
C-Comercialización (tn)	1.684	10	20	35	25								10

Naranja dulce blancas salustiana													
Provincia y comunidad autónoma	Dato	Mes											
		Ene.	Feb.	Mar.	Abr.	May	Jun.	Jul.	Ago.	Sep.	Oct.	Nov	Dic.
<b>BADAJOS</b>													
A-Floración (ha)	0												
B-Recolección (tn)	0												
C-Comercialización (tn)	0												
<b>CÁCERES</b>													
A-Floración (ha)	0												
B-Recolección (tn)	0												
C-Comercialización (tn)	0												
<b>EXTREMADURA</b>													
A-Floración (ha)	0												
B-Recolección (tn)	0												
C-Comercialización (tn)	0												
<b>ALMERÍA</b>													
A-Floración (ha)	109			40	50	10							
B-Recolección (tn)	2.333	10	40	40	10								
C-Comercialización (tn)	2.119	10	40	40	10								
<b>CÁDIZ</b>													
A-Floración (ha)	238			5	60	35							
B-Recolección (tn)	5.996	40	20	10	10	5							15
C-Comercialización (tn)	5.843	25	35	10	10	5							15
<b>CÓRDOBA</b>													
A-Floración (ha)	3.919			5	70	25							
B-Recolección (tn)	71.751	17	26	32								12	13
C-Comercialización (tn)	69.470	35	30	23	7							3	2
<b>GRANADA</b>													
A-Floración (ha)	2			20	80								
B-Recolección (tn)	33	40	15									5	40
C-Comercialización (tn)	32	40	15									5	40
<b>HUELVA</b>													
A-Floración (ha)	947			5	60	35							
B-Recolección (tn)	32.659	20	40	20									20
C-Comercialización (tn)	31.026	30	30	25									15
<b>JAÉN</b>													
A-Floración (ha)	0												
B-Recolección (tn)	0												
C-Comercialización (tn)	0												
<b>MÁLAGA</b>													
A-Floración (ha)	248			20	80								
B-Recolección (tn)	3.934	40	15									5	40
C-Comercialización (tn)	3.781	40	15									5	40
<b>SEVILLA</b>													
A-Floración (ha)	3.825			5	70	25							
B-Recolección (tn)	117.310	25	30	15								5	25
C-Comercialización (tn)	111.935	35	35	10									20
<b>ANDALUCÍA</b>													
A-Floración (ha)	9.288			6	69	25							
B-Recolección (tn)	234.016	22	31	21								6	20
C-Comercialización (tn)	224.206	34	32	16	3							1	14
<b>LAS PALMAS</b>													
A-Floración (ha)	259								20	70	10		
B-Recolección (tn)	4.069	40	40	20									
C-Comercialización (tn)	4.069	40	40	20									
<b>SANTA CRUZ DE TENERIFE</b>													
A-Floración (ha)	4								20	70	10		
B-Recolección (tn)	36	40	40	20									
C-Comercialización (tn)	36	40	40	20									
<b>CANARIAS</b>													
A-Floración (ha)	263								20	70	10		
B-Recolección (tn)	4.105	40	40	20									
C-Comercialización (tn)	4.105	40	40	20									



Naranja dulce blancas salustiana													
Provincia y comunidad autónoma	Dato	Mes											
		Ene.	Feb.	Mar.	Abr.	May	Jun.	Jul.	Ago.	Sep.	Oct.	Nov	Dic.
<b>TOTAL NACIONAL</b>													
A-Floración (ha)	11.927			5	70	23				2			
B-Recolección (tn)	303.684	27	30	17								5	21
C-Comercialización (tn)	290.611	38	27	14	2							1	18



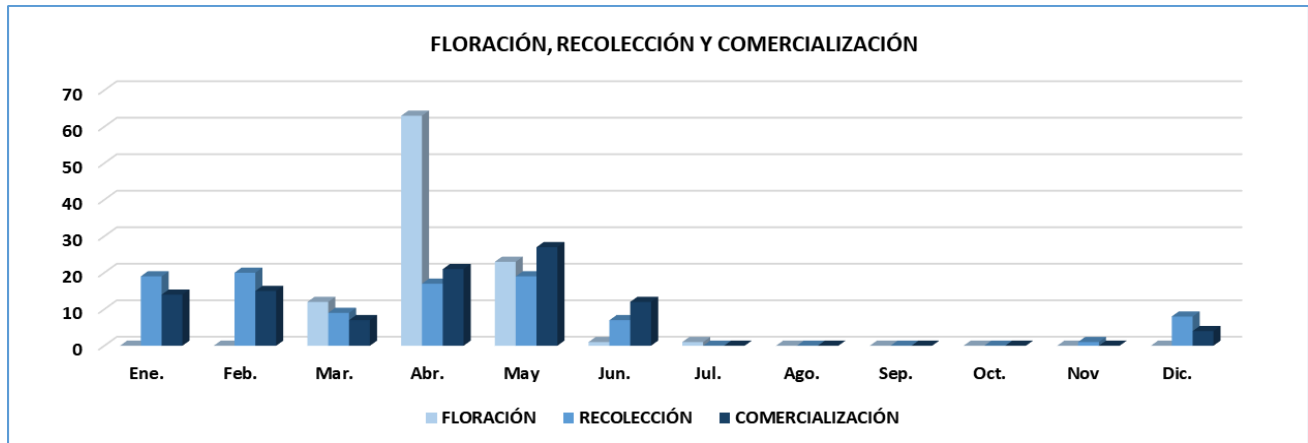
Naranja dulce blancas otras blancas													
Provincia y comunidad autónoma	Dato	Mes											
		ENE.	FEB.	MAR.	ABR.	MAY.	JUN.	JUL.	AGO.	SEP.	OCT.	NOV.	DIC.
<b>A CORUÑA</b>													
A-Floración (ha)	60			5	10	20	20	20	10	10	5		
B-Recolección (tn)	1.037		5	10	10	10	20	10	10	10	10	5	
C-Comercialización (tn)	0												
<b>LUGO</b>													
A-Floración (ha)	2			5	10	20	20	20	10	10	5		
B-Recolección (tn)	28		5	10	10	10	20	10	10	10	10	5	
C-Comercialización (tn)	0												
<b>OURENSE</b>													
A-Floración (ha)	1			5	10	20	20	20	10	10	5		
B-Recolección (tn)	52		5	10	10	10	20	10	10	10	10	5	
C-Comercialización (tn)	0												
<b>PONTEVEDRA</b>													
A-Floración (ha)	31			5	10	20	20	20	10	10	5		
B-Recolección (tn)	414		5	10	10	10	20	10	10	10	10	5	
C-Comercialización (tn)	0												
<b>GALICIA</b>													
A-Floración (ha)	94			5	10	20	20	20	10	10	5		
B-Recolección (tn)	1.531		5	10	10	10	20	10	10	10	10	5	
C-Comercialización (tn)	0												
<b>PRINCIPADO DE ASTURIAS</b>													
A-Floración (ha)	0												
B-Recolección (tn)	0												
C-Comercialización (tn)	0												
<b>CANTABRIA</b>													
A-Floración (ha)	0												
B-Recolección (tn)	0												
C-Comercialización (tn)	0												
<b>ÁLAVA</b>													
A-Floración (ha)	0												
B-Recolección (tn)	0												
C-Comercialización (tn)	0												
<b>GUIPÚZCOA</b>													
A-Floración (ha)	0												
B-Recolección (tn)	0												
C-Comercialización (tn)	0												
<b>VIZCAYA</b>													
A-Floración (ha)	0												
B-Recolección (tn)	0												
C-Comercialización (tn)	0												
<b>PAÍS VASCO</b>													
A-Floración (ha)	0												
B-Recolección (tn)	0												
C-Comercialización (tn)	0												
<b>COMUNIDAD FORAL DE NAVARRA</b>													
A-Floración (ha)	0												
B-Recolección (tn)	0												
C-Comercialización (tn)	0												
<b>LA RIOJA</b>													
A-Floración (ha)	0												
B-Recolección (tn)	0												
C-Comercialización (tn)	0												
<b>HUESCA</b>													
A-Floración (ha)	0												
B-Recolección (tn)	0												
C-Comercialización (tn)	0												
<b>TERUEL</b>													
A-Floración (ha)	0												
B-Recolección (tn)	0												
C-Comercialización (tn)	0												

Naranja dulce blancas otras blancas													
Provincia y comunidad autónoma	Dato	Mes											
		Ene.	Feb.	Mar.	Abr.	May	Jun.	Jul.	Ago.	Sep.	Oct.	Nov	Dic.
<b>ZARAGOZA</b>													
A-Floración (ha)	0												
B-Recolección (tn)	0												
C-Comercialización (tn)	0												
<b>ARAGÓN</b>													
A-Floración (ha)	0												
B-Recolección (tn)	0												
C-Comercialización (tn)	0												
<b>BARCELONA</b>													
A-Floración (ha)	0												
B-Recolección (tn)	0												
C-Comercialización (tn)	0												
<b>GIRONA</b>													
A-Floración (ha)	0												
B-Recolección (tn)	0												
C-Comercialización (tn)	0												
<b>LLEIDA</b>													
A-Floración (ha)	0												
B-Recolección (tn)	0												
C-Comercialización (tn)	0												
<b>TARRAGONA</b>													
A-Floración (ha)	0												
B-Recolección (tn)	0												
C-Comercialización (tn)	0												
<b>CATALUÑA</b>													
A-Floración (ha)	0												
B-Recolección (tn)	0												
C-Comercialización (tn)	0												
<b>ILLES BALEARES</b>													
A-Floración (ha)	53				50	50							
B-Recolección (tn)	407	25	25	25									25
C-Comercialización (tn)	407	25	25	20	10								20
<b>ÁVILA</b>													
A-Floración (ha)	0												
B-Recolección (tn)	0												
C-Comercialización (tn)	0												
<b>BURGOS</b>													
A-Floración (ha)	0												
B-Recolección (tn)	0												
C-Comercialización (tn)	0												
<b>LEÓN</b>													
A-Floración (ha)	0												
B-Recolección (tn)	0												
C-Comercialización (tn)	0												
<b>PALENCIA</b>													
A-Floración (ha)	0												
B-Recolección (tn)	0												
C-Comercialización (tn)	0												
<b>SALAMANCA</b>													
A-Floración (ha)	2			100									
B-Recolección (tn)	51										100		
C-Comercialización (tn)	51										100		
<b>SEGOVIA</b>													
A-Floración (ha)	0												
B-Recolección (tn)	0												
C-Comercialización (tn)	0												
<b>SORIA</b>													
A-Floración (ha)	0												
B-Recolección (tn)	0												
C-Comercialización (tn)	0												

Naranja dulce blancas otras blancas													
Provincia y comunidad autónoma	Dato	Mes											
		Ene.	Feb.	Mar.	Abr.	May	Jun.	Jul.	Ago.	Sep.	Oct.	Nov	Dic.
<b>VALLADOLID</b>													
A-Floración (ha)	0												
B-Recolección (tn)	0												
C-Comercialización (tn)	0												
<b>ZAMORA</b>													
A-Floración (ha)	0												
B-Recolección (tn)	0												
C-Comercialización (tn)	0												
<b>CASTILLA Y LEÓN</b>													
A-Floración (ha)	2			100									
B-Recolección (tn)	51										100		
C-Comercialización (tn)	51										100		
<b>COMUNIDAD DE MADRID</b>													
A-Floración (ha)	0												
B-Recolección (tn)	0												
C-Comercialización (tn)	0												
<b>ALBACETE</b>													
A-Floración (ha)	0												
B-Recolección (tn)	0												
C-Comercialización (tn)	0												
<b>CIUDAD REAL</b>													
A-Floración (ha)	0												
B-Recolección (tn)	0												
C-Comercialización (tn)	0												
<b>CUENCA</b>													
A-Floración (ha)	0												
B-Recolección (tn)	0												
C-Comercialización (tn)	0												
<b>GUADALAJARA</b>													
A-Floración (ha)	0												
B-Recolección (tn)	0												
C-Comercialización (tn)	0												
<b>TOLEDO</b>													
A-Floración (ha)	0												
B-Recolección (tn)	0												
C-Comercialización (tn)	0												
<b>CASTILLA - LA MANCHA</b>													
A-Floración (ha)	0												
B-Recolección (tn)	0												
C-Comercialización (tn)	0												
<b>ALICANTE</b>													
A-Floración (ha)	0												
B-Recolección (tn)	0												
C-Comercialización (tn)	0												
<b>CASTELLÓN</b>													
A-Floración (ha)	0												
B-Recolección (tn)	0												
C-Comercialización (tn)	0												
<b>VALENCIA</b>													
A-Floración (ha)	0												
B-Recolección (tn)	0												
C-Comercialización (tn)	0												
<b>COMUNITAT VALENCIANA</b>													
A-Floración (ha)	0												
B-Recolección (tn)	0												
C-Comercialización (tn)	0												
<b>REGIÓN DE MURCIA</b>													
A-Floración (ha)	22				50	50							
B-Recolección (tn)	381	25	50	15									10
C-Comercialización (tn)	366	15	40	25	10								10

Naranja dulce blancas otras blancas													
Provincia y comunidad autónoma	Dato	Mes											
		Ene.	Feb.	Mar.	Abr.	May	Jun.	Jul.	Ago.	Sep.	Oct.	Nov	Dic.
<b>BADAJOS</b>													
A-Floración (ha)	13				20	80							
B-Recolección (tn)	304		100										
C-Comercialización (tn)	304		100										
<b>CÁCERES</b>													
A-Floración (ha)	2				10	90							
B-Recolección (tn)	25					100							
C-Comercialización (tn)	25					100							
<b>EXTREMADURA</b>													
A-Floración (ha)	15				19	81							
B-Recolección (tn)	329		92			8							
C-Comercialización (tn)	329		92			8							
<b>ALMERÍA</b>													
A-Floración (ha)	657			40	50	10							
B-Recolección (tn)	10.481	45	35	5									15
C-Comercialización (tn)	9.249	45	35	5									15
<b>CÁDIZ</b>													
A-Floración (ha)	168			5	80	15							
B-Recolección (tn)	3.589	6	10	8	31	38	7						
C-Comercialización (tn)	3.488	6	10	8	31	38	7						
<b>CÓRDOBA</b>													
A-Floración (ha)	492			5	70	25							
B-Recolección (tn)	17.566	24	24	11	23	18							
C-Comercialización (tn)	17.028	24	24	11	23	18							
<b>GRANADA</b>													
A-Floración (ha)	350			10	85	5							
B-Recolección (tn)	5.737				35	50	15						
C-Comercialización (tn)	5.558				35	50	15						
<b>HUELVA</b>													
A-Floración (ha)	628				40	60							
B-Recolección (tn)	14.887	25	35	20								5	15
C-Comercialización (tn)	14.142		10	10	20	30	30						
<b>JAÉN</b>													
A-Floración (ha)	4			10	85	5							
B-Recolección (tn)	34				35	50	15						
C-Comercialización (tn)	34				35	50	15						
<b>MÁLAGA</b>													
A-Floración (ha)	678			10	85	5							
B-Recolección (tn)	11.082				35	50	15						
C-Comercialización (tn)	10.611				35	50	15						
<b>SEVILLA</b>													
A-Floración (ha)	515			5	70	25							
B-Recolección (tn)	14.540	15	15	10	15	15	15						15
C-Comercialización (tn)	13.853	12	14	5	16	26	17						10
<b>ANDALUCÍA</b>													
A-Floración (ha)	3.492			12	66	22							
B-Recolección (tn)	77.916	19	21	9	17	19	6					1	8
C-Comercialización (tn)	73.963	14	15	6	21	27	13						4
<b>LAS PALMAS</b>													
A-Floración (ha)	0												
B-Recolección (tn)	0												
C-Comercialización (tn)	0												
<b>SANTA CRUZ DE TENERIFE</b>													
A-Floración (ha)	30									10	35	50	5
B-Recolección (tn)	251			5	30	50	15						
C-Comercialización (tn)	251			5	30	50	15						
<b>CANARIAS</b>													
A-Floración (ha)	30									10	35	50	5
B-Recolección (tn)	251			5	30	50	15						
C-Comercialización (tn)	251			5	30	50	15						

Naranja dulce blancas otras blancas													
Provincia y comunidad autónoma	Dato	Mes											
		Ene.	Feb.	Mar.	Abr.	May	Jun.	Jul.	Ago.	Sep.	Oct.	Nov	Dic.
<b>TOTAL NACIONAL</b>													
A-Floración (ha)	3.708			12	63	23	1	1					
B-Recolección (tn)	80.866	19	20	9	17	19	7					1	8
C-Comercialización (tn)	75.367	14	15	7	21	27	12						4



Naranja dulce sanguinas												
Provincia y comunidad autónoma	Dato	Mes										
		Ene.	Feb.	Mar.	Abr.	May	Jun.	Jul.	Ago.	Sep.	Oct.	Nov
<b>A CORUÑA</b>												
A-Floración (ha)	0											
B-Recolección (tn)	0											
C-Comercialización (tn)	0											
<b>LUGO</b>												
A-Floración (ha)	0											
B-Recolección (tn)	0											
C-Comercialización (tn)	0											
<b>OURENSE</b>												
A-Floración (ha)	0											
B-Recolección (tn)	0											
C-Comercialización (tn)	0											
<b>PONTEVEDRA</b>												
A-Floración (ha)	0											
B-Recolección (tn)	0											
C-Comercialización (tn)	0											
<b>GALICIA</b>												
A-Floración (ha)	0											
B-Recolección (tn)	0											
C-Comercialización (tn)	0											
<b>PRINCIPADO DE ASTURIAS</b>												
A-Floración (ha)	0											
B-Recolección (tn)	0											
C-Comercialización (tn)	0											
<b>CANTABRIA</b>												
A-Floración (ha)	0											
B-Recolección (tn)	0											
C-Comercialización (tn)	0											
<b>ÁLAVA</b>												
A-Floración (ha)	0											
B-Recolección (tn)	0											
C-Comercialización (tn)	0											
<b>GUIPÚZCOA</b>												
A-Floración (ha)	0											
B-Recolección (tn)	0											
C-Comercialización (tn)	0											
<b>VIZCAYA</b>												
A-Floración (ha)	0											
B-Recolección (tn)	0											
C-Comercialización (tn)	0											
<b>PAÍS VASCO</b>												
A-Floración (ha)	0											
B-Recolección (tn)	0											
C-Comercialización (tn)	0											
<b>COMUNIDAD FORAL DE NAVARRA</b>												
A-Floración (ha)	0											
B-Recolección (tn)	0											
C-Comercialización (tn)	0											
<b>LA RIOJA</b>												
A-Floración (ha)	0											
B-Recolección (tn)	0											
C-Comercialización (tn)	0											
<b>HUESCA</b>												
A-Floración (ha)	0											
B-Recolección (tn)	0											
C-Comercialización (tn)	0											
<b>TERUEL</b>												
A-Floración (ha)	0											
B-Recolección (tn)	0											
C-Comercialización (tn)	0											

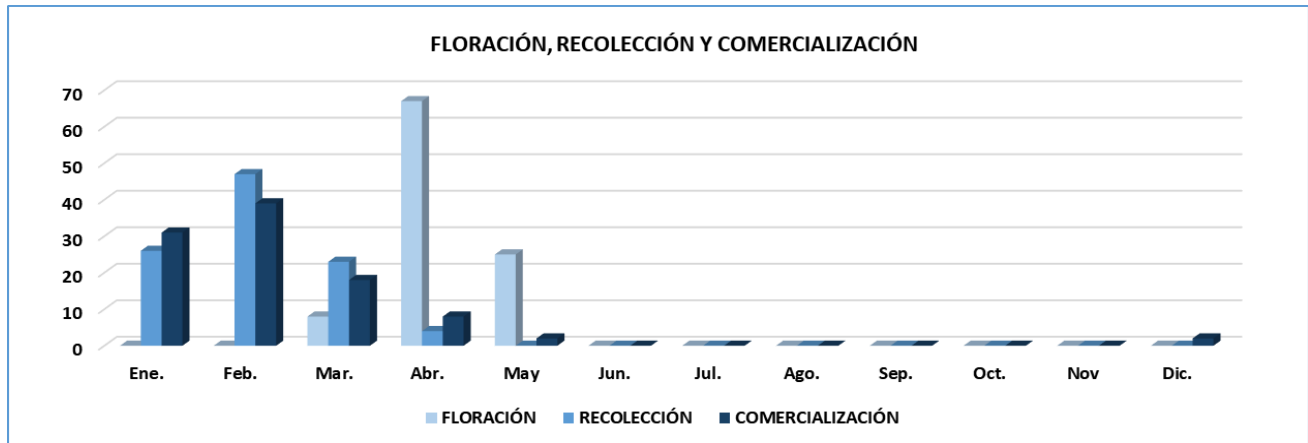
Naranja dulce sanguinas													
Provincia y comunidad autónoma	Dato	Mes											
		Ene.	Feb.	Mar.	Abr.	May	Jun.	Jul.	Ago.	Sep.	Oct.	Nov	Dic.
<b>ZARAGOZA</b>													
A-Floración (ha)	0												
B-Recolección (tn)	0												
C-Comercialización (tn)	0												
<b>ARAGÓN</b>													
A-Floración (ha)	0												
B-Recolección (tn)	0												
C-Comercialización (tn)	0												
<b>BARCELONA</b>													
A-Floración (ha)	0												
B-Recolección (tn)	0												
C-Comercialización (tn)	0												
<b>GIRONA</b>													
A-Floración (ha)	0												
B-Recolección (tn)	0												
C-Comercialización (tn)	0												
<b>LLEIDA</b>													
A-Floración (ha)	0												
B-Recolección (tn)	0												
C-Comercialización (tn)	0												
<b>TARRAGONA</b>													
A-Floración (ha)	0												
B-Recolección (tn)	0												
C-Comercialización (tn)	0												
<b>CATALUÑA</b>													
A-Floración (ha)	0												
B-Recolección (tn)	0												
C-Comercialización (tn)	0												
<b>ILLES BALEARES</b>													
A-Floración (ha)	0												
B-Recolección (tn)	0												
C-Comercialización (tn)	0												
<b>ÁVILA</b>													
A-Floración (ha)	0												
B-Recolección (tn)	0												
C-Comercialización (tn)	0												
<b>BURGOS</b>													
A-Floración (ha)	0												
B-Recolección (tn)	0												
C-Comercialización (tn)	0												
<b>LEÓN</b>													
A-Floración (ha)	0												
B-Recolección (tn)	0												
C-Comercialización (tn)	0												
<b>PALENCIA</b>													
A-Floración (ha)	0												
B-Recolección (tn)	0												
C-Comercialización (tn)	0												
<b>SALAMANCA</b>													
A-Floración (ha)	0												
B-Recolección (tn)	0												
C-Comercialización (tn)	0												
<b>SEGOVIA</b>													
A-Floración (ha)	0												
B-Recolección (tn)	0												
C-Comercialización (tn)	0												
<b>SORIA</b>													
A-Floración (ha)	0												
B-Recolección (tn)	0												
C-Comercialización (tn)	0												



Naranja dulce sanguinas													
Provincia y comunidad autónoma	Dato	Mes											
		Ene.	Feb.	Mar.	Abr.	May	Jun.	Jul.	Ago.	Sep.	Oct.	Nov	Dic.
<b>VALLADOLID</b>													
A-Floración (ha)	0												
B-Recolección (tn)	0												
C-Comercialización (tn)	0												
<b>ZAMORA</b>													
A-Floración (ha)	0												
B-Recolección (tn)	0												
C-Comercialización (tn)	0												
<b>CASTILLA Y LEÓN</b>													
A-Floración (ha)	0												
B-Recolección (tn)	0												
C-Comercialización (tn)	0												
<b>COMUNIDAD DE MADRID</b>													
A-Floración (ha)	0												
B-Recolección (tn)	0												
C-Comercialización (tn)	0												
<b>ALBACETE</b>													
A-Floración (ha)	0												
B-Recolección (tn)	0												
C-Comercialización (tn)	0												
<b>CIUDAD REAL</b>													
A-Floración (ha)	0												
B-Recolección (tn)	0												
C-Comercialización (tn)	0												
<b>CUENCA</b>													
A-Floración (ha)	0												
B-Recolección (tn)	0												
C-Comercialización (tn)	0												
<b>GUADALAJARA</b>													
A-Floración (ha)	0												
B-Recolección (tn)	0												
C-Comercialización (tn)	0												
<b>TOLEDO</b>													
A-Floración (ha)	0												
B-Recolección (tn)	0												
C-Comercialización (tn)	0												
<b>CASTILLA - LA MANCHA</b>													
A-Floración (ha)	0												
B-Recolección (tn)	0												
C-Comercialización (tn)	0												
<b>ALICANTE</b>													
A-Floración (ha)	69				90	10							
B-Recolección (tn)	1.251	5	30	50	15								
C-Comercialización (tn)	1.242	50	20										30
<b>CASTELLÓN</b>													
A-Floración (ha)	13			10	60	30							
B-Recolección (tn)	211	10	30	50	10								
C-Comercialización (tn)	209	20	30	30	5							5	10
<b>VALENCIA</b>													
A-Floración (ha)	152			10	80	10							
B-Recolección (tn)	4.923	25	50	25									
C-Comercialización (tn)	4.879	25	45	30									
<b>COMUNITAT VALENCIANA</b>													
A-Floración (ha)	234			7	82	11							
B-Recolección (tn)	6.385	21	45	31	3								
C-Comercialización (tn)	6.330	30	40	24									6
<b>REGIÓN DE MURCIA</b>													
A-Floración (ha)	34				45	55							
B-Recolección (tn)	589			15	70	15							
C-Comercialización (tn)	568		15	35	50								

Naranja dulce sanguinas													
Provincia y comunidad autónoma	Dato	Mes											
		Ene.	Feb.	Mar.	Abr.	May	Jun.	Jul.	Ago.	Sep.	Oct.	Nov	Dic.
<b>BADAJOS</b>													
A-Floración (ha)	0												
B-Recolección (tn)	0												
C-Comercialización (tn)	0												
<b>CÁCERES</b>													
A-Floración (ha)	0												
B-Recolección (tn)	0												
C-Comercialización (tn)	0												
<b>EXTREMADURA</b>													
A-Floración (ha)	0												
B-Recolección (tn)	0												
C-Comercialización (tn)	0												
<b>ALMERÍA</b>													
A-Floración (ha)	0												
B-Recolección (tn)	0												
C-Comercialización (tn)	0												
<b>CÁDIZ</b>													
A-Floración (ha)	141			10	60	30							
B-Recolección (tn)	2.936	30	50	20									
C-Comercialización (tn)	2.789	20	40	20	10	10							
<b>CÓRDOBA</b>													
A-Floración (ha)	6			10	60	30							
B-Recolección (tn)	136	30	50	20									
C-Comercialización (tn)	132	20	40	20	10	10							
<b>GRANADA</b>													
A-Floración (ha)	0												
B-Recolección (tn)	0												
C-Comercialización (tn)	0												
<b>HUELVA</b>													
A-Floración (ha)	203			10	60	30							
B-Recolección (tn)	6.439	30	50	20									
C-Comercialización (tn)	6.117	40	40	10	10								
<b>JAÉN</b>													
A-Floración (ha)	0												
B-Recolección (tn)	0												
C-Comercialización (tn)	0												
<b>MÁLAGA</b>													
A-Floración (ha)	0												
B-Recolección (tn)	0												
C-Comercialización (tn)	0												
<b>SEVILLA</b>													
A-Floración (ha)	45			10	60	30							
B-Recolección (tn)	1.187	40	45	15									
C-Comercialización (tn)	835	40	40	10	10								
<b>ANDALUCÍA</b>													
A-Floración (ha)	395			10	60	30							
B-Recolección (tn)	10.698	31	50	19									
C-Comercialización (tn)	9.873	34	40	13	10	3							
<b>LAS PALMAS</b>													
A-Floración (ha)	0												
B-Recolección (tn)	0												
C-Comercialización (tn)	0												
<b>SANTA CRUZ DE TENERIFE</b>													
A-Floración (ha)	0												
B-Recolección (tn)	0												
C-Comercialización (tn)	0												
<b>CANARIAS</b>													
A-Floración (ha)	0												
B-Recolección (tn)	0												
C-Comercialización (tn)	0												

Naranja dulce sanguinas													
Provincia y comunidad autónoma	Dato	Mes											
		Ene.	Feb.	Mar.	Abr.	May	Jun.	Jul.	Ago.	Sep.	Oct.	Nov	Dic.
<b>TOTAL NACIONAL</b>													
A-Floración (ha)	663			8	67	25							
B-Recolección (tn)	17.672	26	47	23	4								
C-Comercialización (tn)	16.771	31	39	18	8	2							2



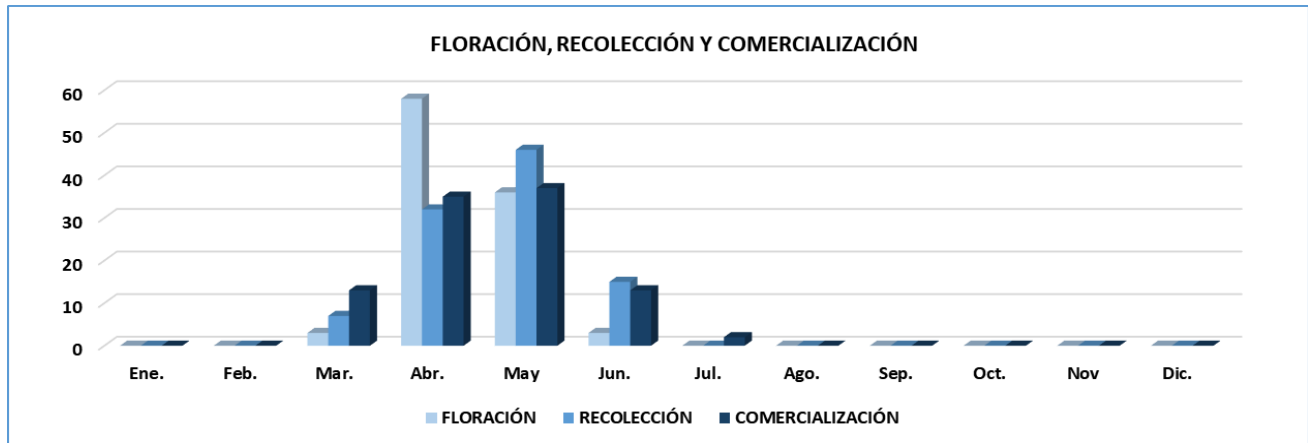
Naranja dulce blancas valencia late													
Provincia y comunidad autónoma	Dato	Mes											
		Ene.	Feb.	Mar.	Abr.	May	Jun.	Jul.	Ago.	Sep.	Oct.	Nov	Dic.
<b>A CORUÑA</b>													
A-Floración (ha)	0												
B-Recolección (tn)	0												
C-Comercialización (tn)	0												
<b>LUGO</b>													
A-Floración (ha)	0												
B-Recolección (tn)	0												
C-Comercialización (tn)	0												
<b>OURENSE</b>													
A-Floración (ha)	0												
B-Recolección (tn)	0												
C-Comercialización (tn)	0												
<b>PONTEVEDRA</b>													
A-Floración (ha)	0												
B-Recolección (tn)	0												
C-Comercialización (tn)	0												
<b>GALICIA</b>													
A-Floración (ha)	0												
B-Recolección (tn)	0												
C-Comercialización (tn)	0												
<b>PRINCIPADO DE ASTURIAS</b>													
A-Floración (ha)	0												
B-Recolección (tn)	0												
C-Comercialización (tn)	0												
<b>CANTABRIA</b>													
A-Floración (ha)	0												
B-Recolección (tn)	0												
C-Comercialización (tn)	0												
<b>ÁLAVA</b>													
A-Floración (ha)	0												
B-Recolección (tn)	0												
C-Comercialización (tn)	0												
<b>GUIPÚZCOA</b>													
A-Floración (ha)	0												
B-Recolección (tn)	0												
C-Comercialización (tn)	0												
<b>VIZCAYA</b>													
A-Floración (ha)	0												
B-Recolección (tn)	0												
C-Comercialización (tn)	0												
<b>PAÍS VASCO</b>													
A-Floración (ha)	0												
B-Recolección (tn)	0												
C-Comercialización (tn)	0												
<b>COMUNIDAD FORAL DE NAVARRA</b>													
A-Floración (ha)	0												
B-Recolección (tn)	0												
C-Comercialización (tn)	0												
<b>LA RIOJA</b>													
A-Floración (ha)	0												
B-Recolección (tn)	0												
C-Comercialización (tn)	0												
<b>HUESCA</b>													
A-Floración (ha)	0												
B-Recolección (tn)	0												
C-Comercialización (tn)	0												
<b>TERUEL</b>													
A-Floración (ha)	0												
B-Recolección (tn)	0												
C-Comercialización (tn)	0												

Naranja dulce blancas valencia late													
Provincia y comunidad autónoma	Dato	Mes											
		Ene.	Feb.	Mar.	Abr.	May	Jun.	Jul.	Ago.	Sep.	Oct.	Nov	Dic.
<b>ZARAGOZA</b>													
A-Floración (ha)	0												
B-Recolección (tn)	0												
C-Comercialización (tn)	0												
<b>ARAGÓN</b>													
A-Floración (ha)	0												
B-Recolección (tn)	0												
C-Comercialización (tn)	0												
<b>BARCELONA</b>													
A-Floración (ha)	0												
B-Recolección (tn)	0												
C-Comercialización (tn)	0												
<b>GIRONA</b>													
A-Floración (ha)	0												
B-Recolección (tn)	0												
C-Comercialización (tn)	0												
<b>LLEIDA</b>													
A-Floración (ha)	0												
B-Recolección (tn)	0												
C-Comercialización (tn)	0												
<b>TARRAGONA</b>													
A-Floración (ha)	245				10	90							
B-Recolección (tn)	5.258			25	50	25							
C-Comercialización (tn)	5.258			25	50	25							
<b>CATALUÑA</b>													
A-Floración (ha)	245				10	90							
B-Recolección (tn)	5.258			25	50	25							
C-Comercialización (tn)	5.258			25	50	25							
<b>ILLES BALEARES</b>													
A-Floración (ha)	204				50	50							
B-Recolección (tn)	1.690				50	50							
C-Comercialización (tn)	1.690				50	50							
<b>ÁVILA</b>													
A-Floración (ha)	0												
B-Recolección (tn)	0												
C-Comercialización (tn)	0												
<b>BURGOS</b>													
A-Floración (ha)	0												
B-Recolección (tn)	0												
C-Comercialización (tn)	0												
<b>LEÓN</b>													
A-Floración (ha)	0												
B-Recolección (tn)	0												
C-Comercialización (tn)	0												
<b>PALENCIA</b>													
A-Floración (ha)	0												
B-Recolección (tn)	0												
C-Comercialización (tn)	0												
<b>SALAMANCA</b>													
A-Floración (ha)	0												
B-Recolección (tn)	0												
C-Comercialización (tn)	0												
<b>SEGOVIA</b>													
A-Floración (ha)	0												
B-Recolección (tn)	0												
C-Comercialización (tn)	0												
<b>SORIA</b>													
A-Floración (ha)	0												
B-Recolección (tn)	0												
C-Comercialización (tn)	0												

Naranja dulce blancas valencia late													
Provincia y comunidad autónoma	Dato	Mes											
		Ene.	Feb.	Mar.	Abr.	May	Jun.	Jul.	Ago.	Sep.	Oct.	Nov	Dic.
<b>VALLADOLID</b>													
A-Floración (ha)	0												
B-Recolección (tn)	0												
C-Comercialización (tn)	0												
<b>ZAMORA</b>													
A-Floración (ha)	0												
B-Recolección (tn)	0												
C-Comercialización (tn)	0												
<b>CASTILLA Y LEÓN</b>													
A-Floración (ha)	0												
B-Recolección (tn)	0												
C-Comercialización (tn)	0												
<b>COMUNIDAD DE MADRID</b>													
A-Floración (ha)	0												
B-Recolección (tn)	0												
C-Comercialización (tn)	0												
<b>ALBACETE</b>													
A-Floración (ha)	0												
B-Recolección (tn)	0												
C-Comercialización (tn)	0												
<b>CIUDAD REAL</b>													
A-Floración (ha)	0												
B-Recolección (tn)	0												
C-Comercialización (tn)	0												
<b>CUENCA</b>													
A-Floración (ha)	0												
B-Recolección (tn)	0												
C-Comercialización (tn)	0												
<b>GUADALAJARA</b>													
A-Floración (ha)	0												
B-Recolección (tn)	0												
C-Comercialización (tn)	0												
<b>TOLEDO</b>													
A-Floración (ha)	0												
B-Recolección (tn)	0												
C-Comercialización (tn)	0												
<b>CASTILLA - LA MANCHA</b>													
A-Floración (ha)	0												
B-Recolección (tn)	0												
C-Comercialización (tn)	0												
<b>ALICANTE</b>													
A-Floración (ha)	1.897				90	10							
B-Recolección (tn)	39.674			5	25	50	20						
C-Comercialización (tn)	38.888			15	25	35	25						
<b>CASTELLÓN</b>													
A-Floración (ha)	872				70	30							
B-Recolección (tn)	21.698				10	45	40	5					
C-Comercialización (tn)	21.146		5	10	35	40	10						
<b>VALENCIA</b>													
A-Floración (ha)	6.021			5	85	10							
B-Recolección (tn)	184.402			10	35	40	15						
C-Comercialización (tn)	180.590			25	40	35							
<b>COMUNITAT VALENCIANA</b>													
A-Floración (ha)	8.790			3	85	12							
B-Recolección (tn)	245.774			8	31	43	18						
C-Comercialización (tn)	240.624			22	38	35	5						
<b>REGIÓN DE MURCIA</b>													
A-Floración (ha)	2.066				45	55							
B-Recolección (tn)	33.496				25	55	20						
C-Comercialización (tn)	32.023			20	40	40							

Naranja dulce blancas valencia late													
Provincia y comunidad autónoma	Dato	Mes											
		Ene.	Feb.	Mar.	Abr.	May	Jun.	Jul.	Ago.	Sep.	Oct.	Nov	Dic.
<b>BADAJOS</b>													
A-Floración (ha)	0												
B-Recolección (tn)	0												
C-Comercialización (tn)	0												
<b>CÁCERES</b>													
A-Floración (ha)	0												
B-Recolección (tn)	0												
C-Comercialización (tn)	0												
<b>EXTREMADURA</b>													
A-Floración (ha)	0												
B-Recolección (tn)	0												
C-Comercialización (tn)	0												
<b>ALMERÍA</b>													
A-Floración (ha)	358			40	50	10							
B-Recolección (tn)	7.936				50	50							
C-Comercialización (tn)	7.213				50	50							
<b>CÁDIZ</b>													
A-Floración (ha)	690				10	70	20						
B-Recolección (tn)	13.244				45	50	5						
C-Comercialización (tn)	12.816				45	50	5						
<b>CÓRDOBA</b>													
A-Floración (ha)	1.597				35	65							
B-Recolección (tn)	29.369			5	35	55	5						
C-Comercialización (tn)	28.485			5	35	40	20						
<b>GRANADA</b>													
A-Floración (ha)	4			10	80	10							
B-Recolección (tn)	66			5	25	40	30						
C-Comercialización (tn)	64			5	25	40	30						
<b>HUELVA</b>													
A-Floración (ha)	2.383				10	70	20						
B-Recolección (tn)	58.993				30	50	20						
C-Comercialización (tn)	56.043				25	30	30	15					
<b>JAÉN</b>													
A-Floración (ha)	0												
B-Recolección (tn)	0												
C-Comercialización (tn)	0												
<b>MÁLAGA</b>													
A-Floración (ha)	1.905			10	80	10							
B-Recolección (tn)	32.543			5	25	40	30						
C-Comercialización (tn)	31.329			5	25	40	30						
<b>SEVILLA</b>													
A-Floración (ha)	2.715				35	65							
B-Recolección (tn)	69.416			15	35	50							
C-Comercialización (tn)	61.413				30	45	25						
<b>ANDALUCÍA</b>													
A-Floración (ha)	9.652			3	36	55	6						
B-Recolección (tn)	211.567			6	33	50	11						
C-Comercialización (tn)	197.363			2	30	40	24	4					
<b>LAS PALMAS</b>													
A-Floración (ha)	33								10	30	50	10	
B-Recolección (tn)	503			5	25	50	15	5					
C-Comercialización (tn)	503			5	25	50	15	5					
<b>SANTA CRUZ DE TENERIFE</b>													
A-Floración (ha)	110								10	30	50	10	
B-Recolección (tn)	1.250			5	25	50	15	5					
C-Comercialización (tn)	1.250			5	25	50	15	5					
<b>CANARIAS</b>													
A-Floración (ha)	143								10	30	50	10	
B-Recolección (tn)	1.753			5	25	50	15	5					
C-Comercialización (tn)	1.753			5	25	50	15	5					

Naranja dulce blancas valencia late													
Provincia y comunidad autónoma	Dato	Mes											
		Ene.	Feb.	Mar.	Abr.	May	Jun.	Jul.	Ago.	Sep.	Oct.	Nov	Dic.
<b>TOTAL NACIONAL</b>													
A-Floración (ha)	21.100			3	58	36	3						
B-Recolección (tn)	499.538			7	32	46	15						
C-Comercialización (tn)	478.711			13	35	37	13	2					





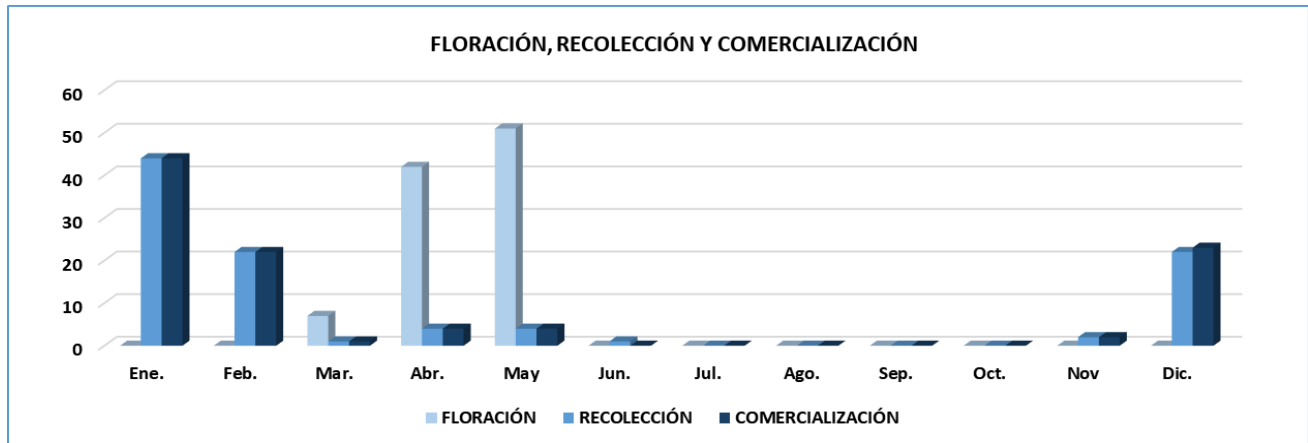
Naranja amargo													
Provincia y comunidad autónoma	Dato	Mes											
		Ene.	Feb.	Mar.	Abr.	May	Jun.	Jul.	Ago.	Sep.	Oct.	Nov	Dic.
<b>A CORUÑA</b>													
A-Floración (ha)	0			5	10	20	20	20	10	10	5		
B-Recolección (tn)	283		5	10	10	10	20	10	10	10	10	5	
C-Comercialización (tn)	0												
<b>LUGO</b>													
A-Floración (ha)	0		5	10	20	20	20	10	10	5			
B-Recolección (tn)	6		5	10	10	10	20	10	10	10	10	5	
C-Comercialización (tn)	0												
<b>OURENSE</b>													
A-Floración (ha)	0			5	10	20	20	20	10	10	5		
B-Recolección (tn)	21		5	10	10	10	20	10	10	10	10	5	
C-Comercialización (tn)	0												
<b>PONTEVEDRA</b>													
A-Floración (ha)	0			5	10	20	20	20	10	10	5		
B-Recolección (tn)	90		5	10	10	10	20	10	10	10	10	5	
C-Comercialización (tn)	0												
<b>GALICIA</b>													
A-Floración (ha)	0		1	6	13	19	20	18	10	9	4		
B-Recolección (tn)	400		5	10	10	10	20	10	10	10	10	5	
C-Comercialización (tn)	0												
<b>PRINCIPADO DE ASTURIAS</b>													
A-Floración (ha)	0				20	30	30	20					
B-Recolección (tn)	25	30	30	10								5	25
C-Comercialización (tn)	25	30	30	10								5	25
<b>CANTABRIA</b>													
A-Floración (ha)	0												
B-Recolección (tn)	0												
C-Comercialización (tn)	0												
<b>ÁLAVA</b>													
A-Floración (ha)	0												
B-Recolección (tn)	0												
C-Comercialización (tn)	0												
<b>GUIPÚZCOA</b>													
A-Floración (ha)	0												
B-Recolección (tn)	0												
C-Comercialización (tn)	0												
<b>VIZCAYA</b>													
A-Floración (ha)	0												
B-Recolección (tn)	0												
C-Comercialización (tn)	0												
<b>PAÍS VASCO</b>													
A-Floración (ha)	0												
B-Recolección (tn)	0												
C-Comercialización (tn)	0												
<b>COMUNIDAD FORAL DE NAVARRA</b>													
A-Floración (ha)	0												
B-Recolección (tn)	0												
C-Comercialización (tn)	0												
<b>LA RIOJA</b>													
A-Floración (ha)	0												
B-Recolección (tn)	0												
C-Comercialización (tn)	0												
<b>HUESCA</b>													
A-Floración (ha)	0												
B-Recolección (tn)	0												
C-Comercialización (tn)	0												
<b>TERUEL</b>													
A-Floración (ha)	0												
B-Recolección (tn)	0												
C-Comercialización (tn)	0												

Naranja amargo													
Provincia y comunidad autónoma	Dato	Mes											
		Ene.	Feb.	Mar.	Abr.	May	Jun.	Jul.	Ago.	Sep.	Oct.	Nov	Dic.
<b>ZARAGOZA</b>													
A-Floración (ha)	0												
B-Recolección (tn)	0												
C-Comercialización (tn)	0												
<b>ARAGÓN</b>													
A-Floración (ha)	0												
B-Recolección (tn)	0												
C-Comercialización (tn)	0												
<b>BARCELONA</b>													
A-Floración (ha)	0												
B-Recolección (tn)	0												
C-Comercialización (tn)	0												
<b>GIRONA</b>													
A-Floración (ha)	0												
B-Recolección (tn)	0												
C-Comercialización (tn)	0												
<b>LLEIDA</b>													
A-Floración (ha)	0												
B-Recolección (tn)	0												
C-Comercialización (tn)	0												
<b>TARRAGONA</b>													
A-Floración (ha)	0												
B-Recolección (tn)	0												
C-Comercialización (tn)	0												
<b>CATALUÑA</b>													
A-Floración (ha)	0												
B-Recolección (tn)	0												
C-Comercialización (tn)	0												
<b>ILLES BALEARES</b>													
A-Floración (ha)	0				50	50							
B-Recolección (tn)	3											50	50
C-Comercialización (tn)	3											50	50
<b>ÁVILA</b>													
A-Floración (ha)	0												
B-Recolección (tn)	0												
C-Comercialización (tn)	0												
<b>BURGOS</b>													
A-Floración (ha)	0												
B-Recolección (tn)	0												
C-Comercialización (tn)	0												
<b>LEÓN</b>													
A-Floración (ha)	0												
B-Recolección (tn)	0												
C-Comercialización (tn)	0												
<b>PALENCIA</b>													
A-Floración (ha)	0												
B-Recolección (tn)	0												
C-Comercialización (tn)	0												
<b>SALAMANCA</b>													
A-Floración (ha)	0												
B-Recolección (tn)	0												
C-Comercialización (tn)	0												
<b>SEGOVIA</b>													
A-Floración (ha)	0												
B-Recolección (tn)	0												
C-Comercialización (tn)	0												
<b>SORIA</b>													
A-Floración (ha)	0												
B-Recolección (tn)	0												
C-Comercialización (tn)	0												

Naranja amargo													
Provincia y comunidad autónoma	Dato	Mes											
		Ene.	Feb.	Mar.	Abr.	May	Jun.	Jul.	Ago.	Sep.	Oct.	Nov	Dic.
<b>VALLADOLID</b>													
A-Floración (ha)	0												
B-Recolección (tn)	0												
C-Comercialización (tn)	0												
<b>ZAMORA</b>													
A-Floración (ha)	0												
B-Recolección (tn)	0												
C-Comercialización (tn)	0												
<b>CASTILLA Y LEÓN</b>													
A-Floración (ha)	0												
B-Recolección (tn)	0												
C-Comercialización (tn)	0												
<b>COMUNIDAD DE MADRID</b>													
A-Floración (ha)	0												
B-Recolección (tn)	0												
C-Comercialización (tn)	0												
<b>ALBACETE</b>													
A-Floración (ha)	0												
B-Recolección (tn)	0												
C-Comercialización (tn)	0												
<b>CIUDAD REAL</b>													
A-Floración (ha)	0												
B-Recolección (tn)	0												
C-Comercialización (tn)	0												
<b>CUENCA</b>													
A-Floración (ha)	0												
B-Recolección (tn)	0												
C-Comercialización (tn)	0												
<b>GUADALAJARA</b>													
A-Floración (ha)	0												
B-Recolección (tn)	0												
C-Comercialización (tn)	0												
<b>TOLEDO</b>													
A-Floración (ha)	0												
B-Recolección (tn)	0												
C-Comercialización (tn)	0												
<b>CASTILLA - LA MANCHA</b>													
A-Floración (ha)	0												
B-Recolección (tn)	0												
C-Comercialización (tn)	0												
<b>ALICANTE</b>													
A-Floración (ha)	0												
B-Recolección (tn)	0												
C-Comercialización (tn)	0												
<b>CASTELLÓN</b>													
A-Floración (ha)	0												
B-Recolección (tn)	0												
C-Comercialización (tn)	0												
<b>VALENCIA</b>													
A-Floración (ha)	0												
B-Recolección (tn)	0												
C-Comercialización (tn)	0												
<b>COMUNITAT VALENCIANA</b>													
A-Floración (ha)	0												
B-Recolección (tn)	0												
C-Comercialización (tn)	0												
<b>REGIÓN DE MURCIA</b>													
A-Floración (ha)	20				55	45							
B-Recolección (tn)	450	20										40	40
C-Comercialización (tn)	450	20										40	40

Naranja amargo													
Provincia y comunidad autónoma	Dato	Mes											
		Ene.	Feb.	Mar.	Abr.	May	Jun.	Jul.	Ago.	Sep.	Oct.	Nov	Dic.
<b>BADAJOS</b>													
A-Floración (ha)	0												
B-Recolección (tn)	0												
C-Comercialización (tn)	0												
<b>CÁCERES</b>													
A-Floración (ha)	0												
B-Recolección (tn)	0												
C-Comercialización (tn)	0												
<b>EXTREMADURA</b>													
A-Floración (ha)	0												
B-Recolección (tn)	0												
C-Comercialización (tn)	0												
<b>ALMERÍA</b>													
A-Floración (ha)	13			30	40	30							
B-Recolección (tn)	142	30	40	30									
C-Comercialización (tn)	142	30	40	30									
<b>CÁDIZ</b>													
A-Floración (ha)	1				40	60							
B-Recolección (tn)	23	50	25										25
C-Comercialización (tn)	23	50	25										25
<b>CÓRDOBA</b>													
A-Floración (ha)	3			15	80	5							
B-Recolección (tn)	76		20	50	30								
C-Comercialización (tn)	76		20	50	30								
<b>GRANADA</b>													
A-Floración (ha)	2			50	50								
B-Recolección (tn)	21				50	50							
C-Comercialización (tn)	21				50	50							
<b>HUELVA</b>													
A-Floración (ha)	0												
B-Recolección (tn)	0												
C-Comercialización (tn)	0												
<b>JAÉN</b>													
A-Floración (ha)	0												
B-Recolección (tn)	0												
C-Comercialización (tn)	0												
<b>MÁLAGA</b>													
A-Floración (ha)	61			50	50								
B-Recolección (tn)	920				50	50							
C-Comercialización (tn)	904				50	50							
<b>SEVILLA</b>													
A-Floración (ha)	394				40	60							
B-Recolección (tn)	9.795	50	25										25
C-Comercialización (tn)	9.476	50	25										25
<b>ANDALUCÍA</b>													
A-Floración (ha)	474			8	42	50							
B-Recolección (tn)	10.977	46	23	1	4	4							22
C-Comercialización (tn)	10.642	45	23	1	5	4							22
<b>LAS PALMAS</b>													
A-Floración (ha)	0								5	10	55	30	
B-Recolección (tn)	1	20	20	30	20	5							5
C-Comercialización (tn)	1	20	20	30	20	5							5
<b>SANTA CRUZ DE TENERIFE</b>													
A-Floración (ha)	0												
B-Recolección (tn)	0												
C-Comercialización (tn)	0												
<b>CANARIAS</b>													
A-Floración (ha)	0								5	10	55	30	
B-Recolección (tn)	1	20	20	30	20	5							5
C-Comercialización (tn)	1	20	20	30	20	5							5

Naranja amarga													
Provincia y comunidad autónoma	Dato	Mes											
		Ene.	Feb.	Mar.	Abr.	May	Jun.	Jul.	Ago.	Sep.	Oct.	Nov	Dic.
<b>TOTAL NACIONAL</b>													
A-Floración (ha)	494			7	42	51							
B-Recolección (tn)	11.856	44	22	1	4	4	1					2	22
C-Comercialización (tn)	11.121	44	22	1	4	4						2	23



Mandarino satsuma													
Provincia y comunidad autónoma	Dato	Mes											
		Ene.	Feb.	Mar.	Abr.	May	Jun.	Jul.	Ago.	Sep.	Oct.	Nov	Dic.
<b>A CORUÑA</b>													
A-Floración (ha)	0												
B-Recolección (tn)	0												
C-Comercialización (tn)	0												
<b>LUGO</b>													
A-Floración (ha)	0												
B-Recolección (tn)	0												
C-Comercialización (tn)	0												
<b>OURENSE</b>													
A-Floración (ha)	0												
B-Recolección (tn)	0												
C-Comercialización (tn)	0												
<b>PONTEVEDRA</b>													
A-Floración (ha)	0												
B-Recolección (tn)	0												
C-Comercialización (tn)	0												
<b>GALICIA</b>													
A-Floración (ha)	0												
B-Recolección (tn)	0												
C-Comercialización (tn)	0												
<b>PRINCIPADO DE ASTURIAS</b>													
A-Floración (ha)	0												
B-Recolección (tn)	0												
C-Comercialización (tn)	0												
<b>CANTABRIA</b>													
A-Floración (ha)	0												
B-Recolección (tn)	0												
C-Comercialización (tn)	0												
<b>ÁLAVA</b>													
A-Floración (ha)	0												
B-Recolección (tn)	0												
C-Comercialización (tn)	0												
<b>GUIPÚZCOA</b>													
A-Floración (ha)	0												
B-Recolección (tn)	0												
C-Comercialización (tn)	0												
<b>VIZCAYA</b>													
A-Floración (ha)	0												
B-Recolección (tn)	0												
C-Comercialización (tn)	0												
<b>PAÍS VASCO</b>													
A-Floración (ha)	0												
B-Recolección (tn)	0												
C-Comercialización (tn)	0												
<b>COMUNIDAD FORAL DE NAVARRA</b>													
A-Floración (ha)	0												
B-Recolección (tn)	0												
C-Comercialización (tn)	0												
<b>LA RIOJA</b>													
A-Floración (ha)	0												
B-Recolección (tn)	0												
C-Comercialización (tn)	0												
<b>HUESCA</b>													
A-Floración (ha)	0												
B-Recolección (tn)	0												
C-Comercialización (tn)	0												
<b>TERUEL</b>													
A-Floración (ha)	0												
B-Recolección (tn)	0												
C-Comercialización (tn)	0												

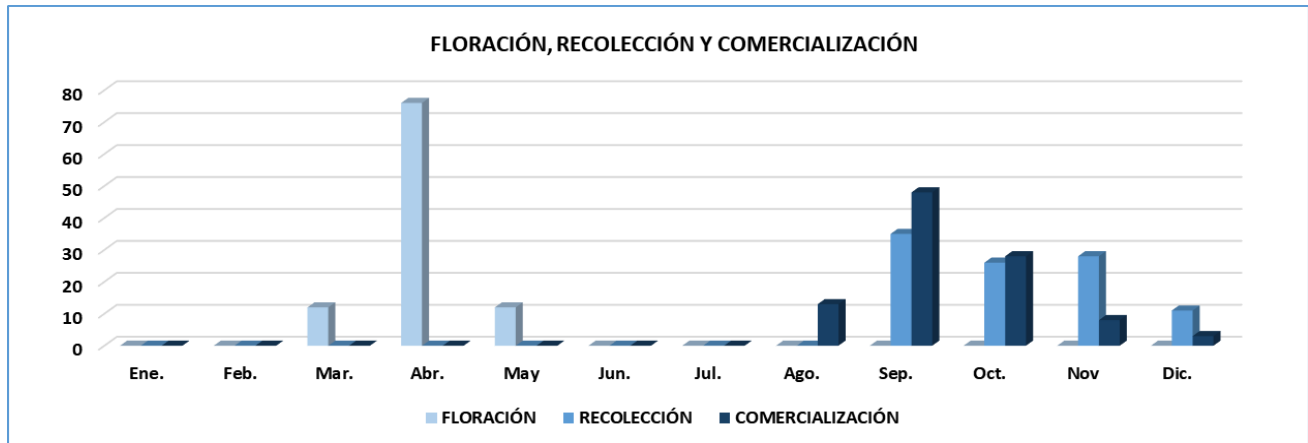
Mandarino satsuma													
Provincia y comunidad autónoma	Dato	Mes											
		Ene.	Feb.	Mar.	Abr.	May	Jun.	Jul.	Ago.	Sep.	Oct.	Nov	Dic.
<b>ZARAGOZA</b>													
A-Floración (ha)	0												
B-Recolección (tn)	0												
C-Comercialización (tn)	0												
<b>ARAGÓN</b>													
A-Floración (ha)	0												
B-Recolección (tn)	0												
C-Comercialización (tn)	0												
<b>BARCELONA</b>													
A-Floración (ha)	0												
B-Recolección (tn)	0												
C-Comercialización (tn)	0												
<b>GIRONA</b>													
A-Floración (ha)	0												
B-Recolección (tn)	0												
C-Comercialización (tn)	0												
<b>LLEIDA</b>													
A-Floración (ha)	0												
B-Recolección (tn)	0												
C-Comercialización (tn)	0												
<b>TARRAGONA</b>													
A-Floración (ha)	272			50	50								
B-Recolección (tn)	5.795										25	65	10
C-Comercialización (tn)	5.795										25	65	10
<b>CATALUÑA</b>													
A-Floración (ha)	272			50	50								
B-Recolección (tn)	5.795										25	65	10
C-Comercialización (tn)	5.795										25	65	10
<b>ILLES BALEARES</b>													
A-Floración (ha)	0												
B-Recolección (tn)	0												
C-Comercialización (tn)	0												
<b>ÁVILA</b>													
A-Floración (ha)	0												
B-Recolección (tn)	0												
C-Comercialización (tn)	0												
<b>BURGOS</b>													
A-Floración (ha)	0												
B-Recolección (tn)	0												
C-Comercialización (tn)	0												
<b>LEÓN</b>													
A-Floración (ha)	0												
B-Recolección (tn)	0												
C-Comercialización (tn)	0												
<b>PALENCIA</b>													
A-Floración (ha)	0												
B-Recolección (tn)	0												
C-Comercialización (tn)	0												
<b>SALAMANCA</b>													
A-Floración (ha)	0												
B-Recolección (tn)	0												
C-Comercialización (tn)	0												
<b>SEGOVIA</b>													
A-Floración (ha)	0												
B-Recolección (tn)	0												
C-Comercialización (tn)	0												
<b>SORIA</b>													
A-Floración (ha)	0												
B-Recolección (tn)	0												
C-Comercialización (tn)	0												

Mandarino satsuma													
Provincia y comunidad autónoma	Dato	Mes											
		Ene.	Feb.	Mar.	Abr.	May	Jun.	Jul.	Ago.	Sep.	Oct.	Nov	Dic.
<b>VALLADOLID</b>													
A-Floración (ha)	0												
B-Recolección (tn)	0												
C-Comercialización (tn)	0												
<b>ZAMORA</b>													
A-Floración (ha)	0												
B-Recolección (tn)	0												
C-Comercialización (tn)	0												
<b>CASTILLA Y LEÓN</b>													
A-Floración (ha)	0												
B-Recolección (tn)	0												
C-Comercialización (tn)	0												
<b>COMUNIDAD DE MADRID</b>													
A-Floración (ha)	0												
B-Recolección (tn)	0												
C-Comercialización (tn)	0												
<b>ALBACETE</b>													
A-Floración (ha)	0												
B-Recolección (tn)	0												
C-Comercialización (tn)	0												
<b>CIUDAD REAL</b>													
A-Floración (ha)	0												
B-Recolección (tn)	0												
C-Comercialización (tn)	0												
<b>CUENCA</b>													
A-Floración (ha)	0												
B-Recolección (tn)	0												
C-Comercialización (tn)	0												
<b>GUADALAJARA</b>													
A-Floración (ha)	0												
B-Recolección (tn)	0												
C-Comercialización (tn)	0												
<b>TOLEDO</b>													
A-Floración (ha)	0												
B-Recolección (tn)	0												
C-Comercialización (tn)	0												
<b>CASTILLA - LA MANCHA</b>													
A-Floración (ha)	0												
B-Recolección (tn)	0												
C-Comercialización (tn)	0												
<b>ALICANTE</b>													
A-Floración (ha)	251				90	10							
B-Recolección (tn)	5.773									35	55	10	
C-Comercialización (tn)	5.250									35	55	10	
<b>CASTELLÓN</b>													
A-Floración (ha)	96				60	40							
B-Recolección (tn)	2.160									35	45	20	
C-Comercialización (tn)	2.049									9	55	33	3
<b>VALENCIA</b>													
A-Floración (ha)	5.183			10	80	10							
B-Recolección (tn)	124.661									40	25	25	10
C-Comercialización (tn)	110.017									15	55	30	
<b>COMUNITAT VALENCIANA</b>													
A-Floración (ha)	5.530			9	80	11							
B-Recolección (tn)	132.594									40	27	24	9
C-Comercialización (tn)	117.316									16	55	29	
<b>REGIÓN DE MURCIA</b>													
A-Floración (ha)	144			15	35	45	5						
B-Recolección (tn)	2.409									20	35	35	10
C-Comercialización (tn)	2.301									5	15	25	20



Mandarino satsuma													
Provincia y comunidad autónoma	Dato	Mes											
		Ene.	Feb.	Mar.	Abr.	May	Jun.	Jul.	Ago.	Sep.	Oct.	Nov	Dic.
<b>BADAJOS</b>													
A-Floración (ha)	0												
B-Recolección (tn)	0												
C-Comercialización (tn)	0												
<b>CÁCERES</b>													
A-Floración (ha)	0												
B-Recolección (tn)	0												
C-Comercialización (tn)	0												
<b>EXTREMADURA</b>													
A-Floración (ha)	0												
B-Recolección (tn)	0												
C-Comercialización (tn)	0												
<b>ALMERÍA</b>													
A-Floración (ha)	51			30	60	10							
B-Recolección (tn)	1.310	10										20	70
C-Comercialización (tn)	1.209	10										20	70
<b>CÁDIZ</b>													
A-Floración (ha)	130			20	60	20							
B-Recolección (tn)	1.167									10	40	50	
C-Comercialización (tn)	1.129									10	40	50	
<b>CÓRDOBA</b>													
A-Floración (ha)	3			10	60	30							
B-Recolección (tn)	68									20	60	20	
C-Comercialización (tn)	66									20	60	20	
<b>GRANADA</b>													
A-Floración (ha)	0												
B-Recolección (tn)	0												
C-Comercialización (tn)	0												
<b>HUELVA</b>													
A-Floración (ha)	220			20	60	20							
B-Recolección (tn)	7.791									15	25	50	10
C-Comercialización (tn)	7.401									15	25	50	10
<b>JAÉN</b>													
A-Floración (ha)	0												
B-Recolección (tn)	0												
C-Comercialización (tn)	0												
<b>MÁLAGA</b>													
A-Floración (ha)	51			20	80								
B-Recolección (tn)	680	10									20	30	40
C-Comercialización (tn)	656	10									20	30	40
<b>SEVILLA</b>													
A-Floración (ha)	227			10	60	30							
B-Recolección (tn)	4.373	10									10	45	35
C-Comercialización (tn)	4.173	10									10	45	35
<b>ANDALUCÍA</b>													
A-Floración (ha)	682			17	62	21							
B-Recolección (tn)	15.389	4								8	20	45	23
C-Comercialización (tn)	14.634	4								8	20	45	23
<b>LAS PALMAS</b>													
A-Floración (ha)	19		10	60	30								
B-Recolección (tn)	213									10	30	40	20
C-Comercialización (tn)	213									10	30	40	20
<b>SANTA CRUZ DE TENERIFE</b>													
A-Floración (ha)	15		10	60	30								
B-Recolección (tn)	160									10	30	40	20
C-Comercialización (tn)	160									10	30	40	20
<b>CANARIAS</b>													
A-Floración (ha)	34		10	60	30								
B-Recolección (tn)	373									10	30	40	20
C-Comercialización (tn)	373									10	30	40	20

Mandarino satsuma													
Provincia y comunidad autónoma	Dato	Mes											
		Ene.	Feb.	Mar.	Abr.	May	Jun.	Jul.	Ago.	Sep.	Oct.	Nov	Dic.
<b>TOTAL NACIONAL</b>													
A-Floración (ha)	6.662			12	76	12							
B-Recolección (tn)	156.560									35	26	28	11
C-Comercialización (tn)	140.419									13	48	28	8



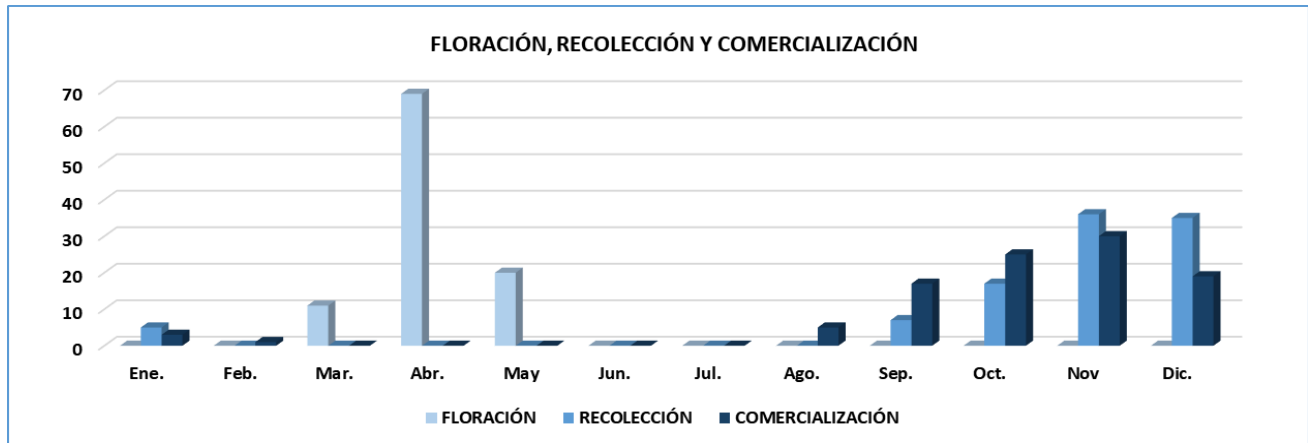
Mandarino clementinas												
Provincia y comunidad autónoma	Dato	Mes										
		Ene.	Feb.	Mar.	Abr.	May	Jun.	Jul.	Ago.	Sep.	Oct.	Nov
<b>A CORUÑA</b>												
A-Floración (ha)	0											
B-Recolección (tn)	0											
C-Comercialización (tn)	0											
<b>LUGO</b>												
A-Floración (ha)	0											
B-Recolección (tn)	0											
C-Comercialización (tn)	0											
<b>OURENSE</b>												
A-Floración (ha)	0											
B-Recolección (tn)	0											
C-Comercialización (tn)	0											
<b>PONTEVEDRA</b>												
A-Floración (ha)	0											
B-Recolección (tn)	0											
C-Comercialización (tn)	0											
<b>GALICIA</b>												
A-Floración (ha)	0											
B-Recolección (tn)	0											
C-Comercialización (tn)	0											
<b>PRINCIPADO DE ASTURIAS</b>												
A-Floración (ha)	0											
B-Recolección (tn)	0											
C-Comercialización (tn)	0											
<b>CANTABRIA</b>												
A-Floración (ha)	0											
B-Recolección (tn)	0											
C-Comercialización (tn)	0											
<b>ÁLAVA</b>												
A-Floración (ha)	0											
B-Recolección (tn)	0											
C-Comercialización (tn)	0											
<b>GUIPÚZCOA</b>												
A-Floración (ha)	0											
B-Recolección (tn)	0											
C-Comercialización (tn)	0											
<b>VIZCAYA</b>												
A-Floración (ha)	0											
B-Recolección (tn)	0											
C-Comercialización (tn)	0											
<b>PAÍS VASCO</b>												
A-Floración (ha)	0											
B-Recolección (tn)	0											
C-Comercialización (tn)	0											
<b>COMUNIDAD FORAL DE NAVARRA</b>												
A-Floración (ha)	0											
B-Recolección (tn)	0											
C-Comercialización (tn)	0											
<b>LA RIOJA</b>												
A-Floración (ha)	0											
B-Recolección (tn)	0											
C-Comercialización (tn)	0											
<b>HUESCA</b>												
A-Floración (ha)	0											
B-Recolección (tn)	0											
C-Comercialización (tn)	0											
<b>TERUEL</b>												
A-Floración (ha)	0											
B-Recolección (tn)	0											
C-Comercialización (tn)	0											

Mandarino clementinas													
Provincia y comunidad autónoma	Dato	Mes											
		Ene.	Feb.	Mar.	Abr.	May	Jun.	Jul.	Ago.	Sep.	Oct.	Nov	Dic.
<b>ZARAGOZA</b>													
A-Floración (ha)	0												
B-Recolección (tn)	0												
C-Comercialización (tn)	0												
<b>ARAGÓN</b>													
A-Floración (ha)	0												
B-Recolección (tn)	0												
C-Comercialización (tn)	0												
<b>BARCELONA</b>													
A-Floración (ha)	0												
B-Recolección (tn)	0												
C-Comercialización (tn)	0												
<b>GIRONA</b>													
A-Floración (ha)	0												
B-Recolección (tn)	0												
C-Comercialización (tn)	0												
<b>LLEIDA</b>													
A-Floración (ha)	0												
B-Recolección (tn)	0												
C-Comercialización (tn)	0												
<b>TARRAGONA</b>													
A-Floración (ha)	6.022			20	80								
B-Recolección (tn)	128.828											50	50
C-Comercialización (tn)	128.828											50	50
<b>CATALUÑA</b>													
A-Floración (ha)	6.022			20	80								
B-Recolección (tn)	128.828											50	50
C-Comercialización (tn)	128.828											50	50
<b>ILLES BALEARES</b>													
A-Floración (ha)	174				50	50							
B-Recolección (tn)	969	20	10									30	40
C-Comercialización (tn)	969	20	10	10								20	40
<b>ÁVILA</b>													
A-Floración (ha)	0												
B-Recolección (tn)	0												
C-Comercialización (tn)	0												
<b>BURGOS</b>													
A-Floración (ha)	0												
B-Recolección (tn)	0												
C-Comercialización (tn)	0												
<b>LEÓN</b>													
A-Floración (ha)	0												
B-Recolección (tn)	0												
C-Comercialización (tn)	0												
<b>PALENCIA</b>													
A-Floración (ha)	0												
B-Recolección (tn)	0												
C-Comercialización (tn)	0												
<b>SALAMANCA</b>													
A-Floración (ha)	0												
B-Recolección (tn)	0												
C-Comercialización (tn)	0												
<b>SEGOVIA</b>													
A-Floración (ha)	0												
B-Recolección (tn)	0												
C-Comercialización (tn)	0												
<b>SORIA</b>													
A-Floración (ha)	0												
B-Recolección (tn)	0												
C-Comercialización (tn)	0												

Mandarino clementinas													
Provincia y comunidad autónoma	Dato	Mes											
		Ene.	Feb.	Mar.	Abr.	May	Jun.	Jul.	Ago.	Sep.	Oct.	Nov	Dic.
<b>VALLADOLID</b>													
A-Floración (ha)	0												
B-Recolección (tn)	0												
C-Comercialización (tn)	0												
<b>ZAMORA</b>													
A-Floración (ha)	0												
B-Recolección (tn)	0												
C-Comercialización (tn)	0												
<b>CASTILLA Y LEÓN</b>													
A-Floración (ha)	0												
B-Recolección (tn)	0												
C-Comercialización (tn)	0												
<b>COMUNIDAD DE MADRID</b>													
A-Floración (ha)	0												
B-Recolección (tn)	0												
C-Comercialización (tn)	0												
<b>ALBACETE</b>													
A-Floración (ha)	0												
B-Recolección (tn)	0												
C-Comercialización (tn)	0												
<b>CIUDAD REAL</b>													
A-Floración (ha)	0												
B-Recolección (tn)	0												
C-Comercialización (tn)	0												
<b>CUENCA</b>													
A-Floración (ha)	0												
B-Recolección (tn)	0												
C-Comercialización (tn)	0												
<b>GUADALAJARA</b>													
A-Floración (ha)	0												
B-Recolección (tn)	0												
C-Comercialización (tn)	0												
<b>TOLEDO</b>													
A-Floración (ha)	0												
B-Recolección (tn)	0												
C-Comercialización (tn)	0												
<b>CASTILLA - LA MANCHA</b>													
A-Floración (ha)	0												
B-Recolección (tn)	0												
C-Comercialización (tn)	0												
<b>ALICANTE</b>													
A-Floración (ha)	2.218				90	10							
B-Recolección (tn)	48.906	5	5						10	40	20	20	
C-Comercialización (tn)	43.755	10	5						5	20	20	25	15
<b>CASTELLÓN</b>													
A-Floración (ha)	25.898				60	40							
B-Recolección (tn)	572.773	5							5	10	40	40	
C-Comercialización (tn)	509.593	4	1						2	25	31	24	13
<b>VALENCIA</b>													
A-Floración (ha)	21.869			10	80	10							
B-Recolección (tn)	501.073	5								10	25	30	30
C-Comercialización (tn)	444.143								10	15	25	35	15
<b>COMUNITAT VALENCIANA</b>													
A-Floración (ha)	49.985			4	70	26							
B-Recolección (tn)	1.122.752	5								7	18	35	35
C-Comercialización (tn)	997.491	2	1						6	20	28	29	14
<b>REGIÓN DE MURCIA</b>													
A-Floración (ha)	3.582			50	45	5							
B-Recolección (tn)	81.944	5								5	20	35	35
C-Comercialización (tn)	78.434								20	30	35	10	5

Mandarino clementinas													
Provincia y comunidad autónoma	Dato	Mes											
		Ene.	Feb.	Mar.	Abr.	May	Jun.	Jul.	Ago.	Sep.	Oct.	Nov	Dic.
<b>BADAJOS</b>													
A-Floración (ha)	5				20	80							
B-Recolección (tn)	45		50										50
C-Comercialización (tn)	45		50										50
<b>CÁCERES</b>													
A-Floración (ha)	0												
B-Recolección (tn)	0												
C-Comercialización (tn)	0												
<b>EXTREMADURA</b>													
A-Floración (ha)	5				20	80							
B-Recolección (tn)	45		50										50
C-Comercialización (tn)	45		50										50
<b>ALMERÍA</b>													
A-Floración (ha)	1.633		15	60	25								
B-Recolección (tn)	45.553	15								20	35	30	
C-Comercialización (tn)	41.835	15								20	35	30	
<b>CÁDIZ</b>													
A-Floración (ha)	200			20	70	10							
B-Recolección (tn)	3.550	15									25	60	
C-Comercialización (tn)	3.430	15									25	60	
<b>CÓRDOBA</b>													
A-Floración (ha)	308			100									
B-Recolección (tn)	6.078	10								20	30	40	
C-Comercialización (tn)	5.858	10								20	30	40	
<b>GRANADA</b>													
A-Floración (ha)	11			20	80								
B-Recolección (tn)	180	10							10	30	30	20	
C-Comercialización (tn)	178	10							10	30	30	20	
<b>HUELVA</b>													
A-Floración (ha)	4.139			20	70	10							
B-Recolección (tn)	100.049	10							15	25	25	25	
C-Comercialización (tn)	95.047	10							15	25	25	25	
<b>JAÉN</b>													
A-Floración (ha)	0												
B-Recolección (tn)	0												
C-Comercialización (tn)	0												
<b>MÁLAGA</b>													
A-Floración (ha)	1.461			20	80								
B-Recolección (tn)	19.702	5								15	50	30	
C-Comercialización (tn)	18.994	5								15	50	30	
<b>SEVILLA</b>													
A-Floración (ha)	2.086			10	60	30							
B-Recolección (tn)	34.476	5								23	26	46	
C-Comercialización (tn)	32.834	5								23	26	46	
<b>ANDALUCÍA</b>													
A-Floración (ha)	9.838		2	27	60	11							
B-Recolección (tn)	209.588	10								7	22	30	31
C-Comercialización (tn)	198.176	10								7	22	30	31
<b>LAS PALMAS</b>													
A-Floración (ha)	16			10	60	30							
B-Recolección (tn)	181	10								10	20	40	20
C-Comercialización (tn)	181	10								10	20	40	20
<b>SANTA CRUZ DE TENERIFE</b>													
A-Floración (ha)	7			10	60	30							
B-Recolección (tn)	72	10								10	20	40	20
C-Comercialización (tn)	72	10								10	20	40	20
<b>CANARIAS</b>													
A-Floración (ha)	23			10	60	30							
B-Recolección (tn)	253	10								10	20	40	20
C-Comercialización (tn)	253	10								10	20	40	20

Mandarino clementinas													
Provincia y comunidad autónoma	Dato	Mes											
		Ene.	Feb.	Mar.	Abr.	May	Jun.	Jul.	Ago.	Sep.	Oct.	Nov	Dic.
<b>TOTAL NACIONAL</b>													
A-Floración (ha)	69.629			11	69	20							
B-Recolección (tn)	1.544.379	5								7	17	36	35
C-Comercialización (tn)	1.404.196	3	1							5	17	25	30



Mandarino otras mandarinas												
Provincia y comunidad autónoma	Dato	Mes										
		Ene.	Feb.	Mar.	Abr.	May	Jun.	Jul.	Ago.	Sep.	Oct.	Nov
<b>A CORUÑA</b>												
A-Floración (ha)	0			5	10	20	20	20	10	10	5	
B-Recolección (tn)	169		5	10	10	10	20	10	10	10	10	5
C-Comercialización (tn)	0											
<b>LUGO</b>												
A-Floración (ha)	0		5	10	20	20	20	10	10	5		
B-Recolección (tn)	4		5	10	10	10	20	10	10	10	10	5
C-Comercialización (tn)	0											
<b>OURENSE</b>												
A-Floración (ha)	0			5	10	20	20	20	10	10	5	
B-Recolección (tn)	12		5	10	10	10	20	10	10	10	10	5
C-Comercialización (tn)	0											
<b>PONTEVEDRA</b>												
A-Floración (ha)	0			5	10	20	20	20	10	10	5	
B-Recolección (tn)	54		5	10	10	10	20	10	10	10	10	5
C-Comercialización (tn)	0											
<b>GALICIA</b>												
A-Floración (ha)	0		1	6	13	19	20	18	10	9	4	
B-Recolección (tn)	239		5	10	10	10	20	10	10	10	10	5
C-Comercialización (tn)	0											
<b>PRINCIPADO DE ASTURIAS</b>												
A-Floración (ha)	0											
B-Recolección (tn)	0											
C-Comercialización (tn)	0											
<b>CANTABRIA</b>												
A-Floración (ha)	0											
B-Recolección (tn)	0											
C-Comercialización (tn)	0											
<b>ÁLAVA</b>												
A-Floración (ha)	0											
B-Recolección (tn)	0											
C-Comercialización (tn)	0											
<b>GUIPÚZCOA</b>												
A-Floración (ha)	0											
B-Recolección (tn)	0											
C-Comercialización (tn)	0											
<b>VIZCAYA</b>												
A-Floración (ha)	0											
B-Recolección (tn)	0											
C-Comercialización (tn)	0											
<b>PAÍS VASCO</b>												
A-Floración (ha)	0											
B-Recolección (tn)	0											
C-Comercialización (tn)	0											
<b>COMUNIDAD FORAL DE NAVARRA</b>												
A-Floración (ha)	0											
B-Recolección (tn)	0											
C-Comercialización (tn)	0											
<b>LA RIOJA</b>												
A-Floración (ha)	0											
B-Recolección (tn)	0											
C-Comercialización (tn)	0											
<b>HUESCA</b>												
A-Floración (ha)	0											
B-Recolección (tn)	0											
C-Comercialización (tn)	0											
<b>TERUEL</b>												
A-Floración (ha)	0											
B-Recolección (tn)	0											
C-Comercialización (tn)	0											

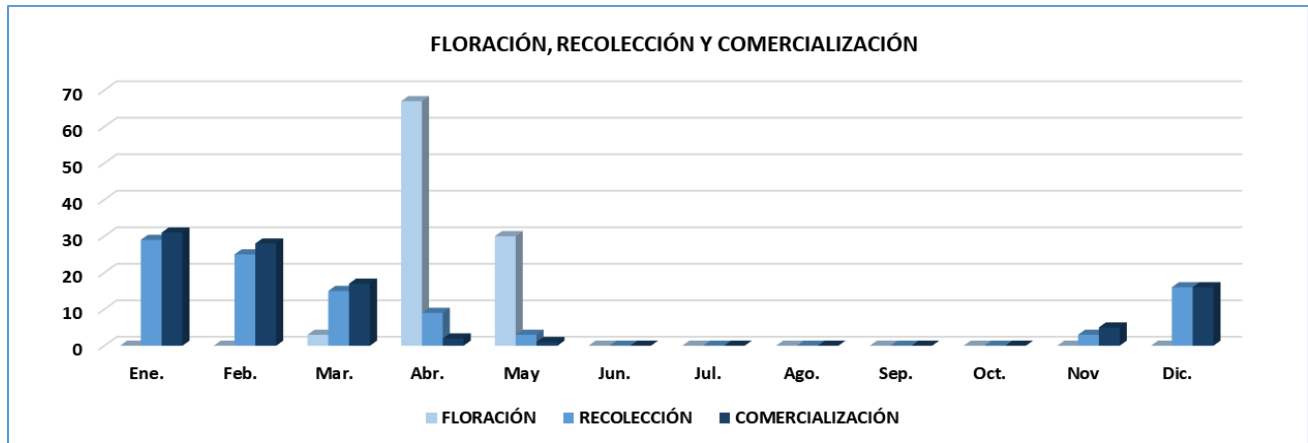


Mandarino otras mandarinas													
Provincia y comunidad autónoma	Dato	Mes											
		Ene.	Feb.	Mar.	Abr.	May	Jun.	Jul.	Ago.	Sep.	Oct.	Nov	Dic.
<b>ZARAGOZA</b>													
A-Floración (ha)	0												
B-Recolección (tn)	0												
C-Comercialización (tn)	0												
<b>ARAGÓN</b>													
A-Floración (ha)	0												
B-Recolección (tn)	0												
C-Comercialización (tn)	0												
<b>BARCELONA</b>													
A-Floración (ha)	1				80	20							
B-Recolección (tn)	18	20	10									40	30
C-Comercialización (tn)	18	30	10									30	30
<b>GIRONA</b>													
A-Floración (ha)	0												
B-Recolección (tn)	0												
C-Comercialización (tn)	0												
<b>LLEIDA</b>													
A-Floración (ha)	0												
B-Recolección (tn)	0												
C-Comercialización (tn)	0												
<b>TARRAGONA</b>													
A-Floración (ha)	474				50	50							
B-Recolección (tn)	10.244	40	30	10									20
C-Comercialización (tn)	10.244	40	30	10									20
<b>CATALUÑA</b>													
A-Floración (ha)	475				50	50							
B-Recolección (tn)	10.262	40	30	10									20
C-Comercialización (tn)	10.262	40	30	10									20
<b>ILLES BALEARES</b>													
A-Floración (ha)	50				50	50							
B-Recolección (tn)	379	40	30	30									
C-Comercialización (tn)	379	30	30	30	10								
<b>ÁVILA</b>													
A-Floración (ha)	0												
B-Recolección (tn)	0												
C-Comercialización (tn)	0												
<b>BURGOS</b>													
A-Floración (ha)	0												
B-Recolección (tn)	0												
C-Comercialización (tn)	0												
<b>LEÓN</b>													
A-Floración (ha)	0												
B-Recolección (tn)	0												
C-Comercialización (tn)	0												
<b>PALENCIA</b>													
A-Floración (ha)	0												
B-Recolección (tn)	0												
C-Comercialización (tn)	0												
<b>SALAMANCA</b>													
A-Floración (ha)	0												
B-Recolección (tn)	0												
C-Comercialización (tn)	0												
<b>SEGOVIA</b>													
A-Floración (ha)	0												
B-Recolección (tn)	0												
C-Comercialización (tn)	0												
<b>SORIA</b>													
A-Floración (ha)	0												
B-Recolección (tn)	0												
C-Comercialización (tn)	0												

Mandarino otras mandarinas													
Provincia y comunidad autónoma	Dato	Mes											
		Ene.	Feb.	Mar.	Abr.	May	Jun.	Jul.	Ago.	Sep.	Oct.	Nov	Dic.
<b>VALLADOLID</b>													
A-Floración (ha)	0												
B-Recolección (tn)	0												
C-Comercialización (tn)	0												
<b>ZAMORA</b>													
A-Floración (ha)	0												
B-Recolección (tn)	0												
C-Comercialización (tn)	0												
<b>CASTILLA Y LEÓN</b>													
A-Floración (ha)	0												
B-Recolección (tn)	0												
C-Comercialización (tn)	0												
<b>COMUNIDAD DE MADRID</b>													
A-Floración (ha)	0												
B-Recolección (tn)	0												
C-Comercialización (tn)	0												
<b>ALBACETE</b>													
A-Floración (ha)	0												
B-Recolección (tn)	0												
C-Comercialización (tn)	0												
<b>CIUDAD REAL</b>													
A-Floración (ha)	0												
B-Recolección (tn)	0												
C-Comercialización (tn)	0												
<b>CUENCA</b>													
A-Floración (ha)	0												
B-Recolección (tn)	0												
C-Comercialización (tn)	0												
<b>GUADALAJARA</b>													
A-Floración (ha)	0												
B-Recolección (tn)	0												
C-Comercialización (tn)	0												
<b>TOLEDO</b>													
A-Floración (ha)	0												
B-Recolección (tn)	0												
C-Comercialización (tn)	0												
<b>CASTILLA - LA MANCHA</b>													
A-Floración (ha)	0												
B-Recolección (tn)	0												
C-Comercialización (tn)	0												
<b>ALICANTE</b>													
A-Floración (ha)	3.270				90	10							
B-Recolección (tn)	71.955	20	50	25									5
C-Comercialización (tn)	69.392	20	30	25	5							10	10
<b>CASTELLÓN</b>													
A-Floración (ha)	2.691				55	45							
B-Recolección (tn)	57.788	20	20	20	20	20							
C-Comercialización (tn)	55.339	30	31	17	5							4	13
<b>VALENCIA</b>													
A-Floración (ha)	9.762				70	30							
B-Recolección (tn)	236.729	25	20	20	15								20
C-Comercialización (tn)	221.029	30	30	25									15
<b>COMUNITAT VALENCIANA</b>													
A-Floración (ha)	15.723				72	28							
B-Recolección (tn)	366.472	23	26	21	13	3							14
C-Comercialización (tn)	345.760	28	29	24	2							3	14
<b>REGIÓN DE MURCIA</b>													
A-Floración (ha)	1.563				75	25							
B-Recolección (tn)	38.567	35	30									10	25
C-Comercialización (tn)	36.909	30	35									10	25

Mandarino otras mandarinas													
Provincia y comunidad autónoma	Dato	Mes											
		Ene.	Feb.	Mar.	Abr.	May	Jun.	Jul.	Ago.	Sep.	Oct.	Nov	Dic.
<b>BADAJOS</b>													
A-Floración (ha)	8				20	80							
B-Recolección (tn)	126		50										50
C-Comercialización (tn)	126		50										50
<b>CÁCERES</b>													
A-Floración (ha)	0												
B-Recolección (tn)	0												
C-Comercialización (tn)	0												
<b>EXTREMADURA</b>													
A-Floración (ha)	8				20	80							
B-Recolección (tn)	126		50										50
C-Comercialización (tn)	126		50										50
<b>ALMERÍA</b>													
A-Floración (ha)	738	14	15	12					10	12	14	12	11
B-Recolección (tn)	24.181	12	11	14	15	12					10	12	14
C-Comercialización (tn)	22.439	12	11	14	15	12					10	12	14
<b>CÁDIZ</b>													
A-Floración (ha)	210			5	60	35							
B-Recolección (tn)	4.348	40	30	25	5								
C-Comercialización (tn)	4.203	40	30	25	5								
<b>CÓRDOBA</b>													
A-Floración (ha)	165			20	50	30							
B-Recolección (tn)	4.874	36	17	22									25
C-Comercialización (tn)	4.726	36	17	22									25
<b>GRANADA</b>													
A-Floración (ha)	3			20	80								
B-Recolección (tn)	46	45	20										35
C-Comercialización (tn)	45	45	20										35
<b>HUELVA</b>													
A-Floración (ha)	3.007			5	60	35							
B-Recolección (tn)	90.061	50	20									10	20
C-Comercialización (tn)	85.558	50	20									10	20
<b>JAÉN</b>													
A-Floración (ha)	0												
B-Recolección (tn)	0												
C-Comercialización (tn)	0												
<b>MÁLAGA</b>													
A-Floración (ha)	247			20	80								
B-Recolección (tn)	3.562	45	20										35
C-Comercialización (tn)	3.404	45	20										35
<b>SEVILLA</b>													
A-Floración (ha)	1.059			10	40	50							
B-Recolección (tn)	19.222	40	35										25
C-Comercialización (tn)	18.349	40	35										25
<b>ANDALUCÍA</b>													
A-Floración (ha)	5.429	2	2	8	49	31			1	2	2	2	1
B-Recolección (tn)	146.294	41	20	4	3	2					2	8	20
C-Comercialización (tn)	138.724	41	20	4	3	2					2	8	20
<b>LAS PALMAS</b>													
A-Floración (ha)	21			30	70								
B-Recolección (tn)	242	1							5	15	45	25	9
C-Comercialización (tn)	242	1							5	15	45	25	9
<b>SANTA CRUZ DE TENERIFE</b>													
A-Floración (ha)	10			30	70								
B-Recolección (tn)	115	1							5	15	45	25	9
C-Comercialización (tn)	115	1							5	15	45	25	9
<b>CANARIAS</b>													
A-Floración (ha)	31			30	70								
B-Recolección (tn)	357	1							5	15	45	25	9
C-Comercialización (tn)	357	1							5	15	45	25	9

Mandarino otras mandarinas													
Provincia y comunidad autónoma	Dato	Mes											
		Ene.	Feb.	Mar.	Abr.	May	Jun.	Jul.	Ago.	Sep.	Oct.	Nov	Dic.
<b>TOTAL NACIONAL</b>													
A-Floración (ha)	23.279			3	67	30							
B-Recolección (tn)	562.696	29	25	15	9	3						3	16
C-Comercialización (tn)	532.517	31	28	17	2	1						5	16



Limonero berna													
Provincia y comunidad autónoma	Dato	Mes											
		Ene.	Feb.	Mar.	Abr.	May	Jun.	Jul.	Ago.	Sep.	Oct.	Nov	Dic.
<b>A CORUÑA</b>													
A-Floración (ha)	0												
B-Recolección (tn)	0												
C-Comercialización (tn)	0												
<b>LUGO</b>													
A-Floración (ha)	0												
B-Recolección (tn)	0												
C-Comercialización (tn)	0												
<b>OURENSE</b>													
A-Floración (ha)	0												
B-Recolección (tn)	0												
C-Comercialización (tn)	0												
<b>PONTEVEDRA</b>													
A-Floración (ha)	0												
B-Recolección (tn)	0												
C-Comercialización (tn)	0												
<b>GALICIA</b>													
A-Floración (ha)	0												
B-Recolección (tn)	0												
C-Comercialización (tn)	0												
<b>PRINCIPADO DE ASTURIAS</b>													
A-Floración (ha)	0												
B-Recolección (tn)	0												
C-Comercialización (tn)	0												
<b>CANTABRIA</b>													
A-Floración (ha)	0												
B-Recolección (tn)	0												
C-Comercialización (tn)	0												
<b>ÁLAVA</b>													
A-Floración (ha)	0												
B-Recolección (tn)	0												
C-Comercialización (tn)	0												
<b>GUIPÚZCOA</b>													
A-Floración (ha)	0												
B-Recolección (tn)	0												
C-Comercialización (tn)	0												
<b>VIZCAYA</b>													
A-Floración (ha)	0												
B-Recolección (tn)	0												
C-Comercialización (tn)	0												
<b>PAÍS VASCO</b>													
A-Floración (ha)	0												
B-Recolección (tn)	0												
C-Comercialización (tn)	0												
<b>COMUNIDAD FORAL DE NAVARRA</b>													
A-Floración (ha)	0												
B-Recolección (tn)	0												
C-Comercialización (tn)	0												
<b>LA RIOJA</b>													
A-Floración (ha)	0												
B-Recolección (tn)	0												
C-Comercialización (tn)	0												
<b>HUESCA</b>													
A-Floración (ha)	0												
B-Recolección (tn)	0												
C-Comercialización (tn)	0												
<b>TERUEL</b>													
A-Floración (ha)	0												
B-Recolección (tn)	0												
C-Comercialización (tn)	0												

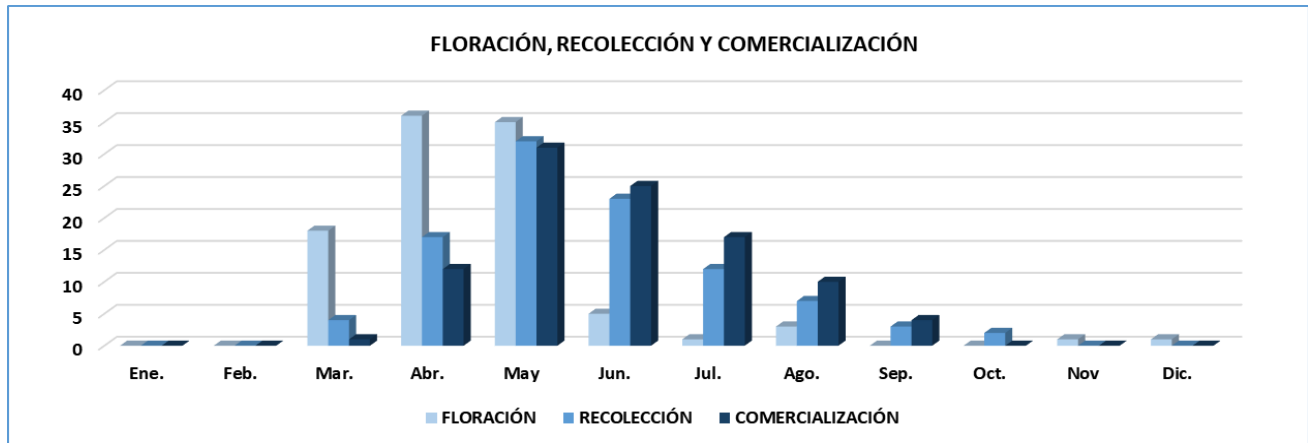
Limonero berna													
Provincia y comunidad autónoma	Dato	Mes											
		Ene.	Feb.	Mar.	Abr.	May	Jun.	Jul.	Ago.	Sep.	Oct.	Nov	Dic.
<b>ZARAGOZA</b>													
A-Floración (ha)	0												
B-Recolección (tn)	0												
C-Comercialización (tn)	0												
<b>ARAGÓN</b>													
A-Floración (ha)	0												
B-Recolección (tn)	0												
C-Comercialización (tn)	0												
<b>BARCELONA</b>													
A-Floración (ha)	0												
B-Recolección (tn)	0												
C-Comercialización (tn)	0												
<b>GIRONA</b>													
A-Floración (ha)	0												
B-Recolección (tn)	0												
C-Comercialización (tn)	0												
<b>LLEIDA</b>													
A-Floración (ha)	0												
B-Recolección (tn)	0												
C-Comercialización (tn)	0												
<b>TARRAGONA</b>													
A-Floración (ha)	2				50	50							
B-Recolección (tn)	50		10	15	25	25	15	10					
C-Comercialización (tn)	50		10	15	25	25	15	10					
<b>CATALUÑA</b>													
A-Floración (ha)	2				50	50							
B-Recolección (tn)	50		10	15	25	25	15	10					
C-Comercialización (tn)	50		10	15	25	25	15	10					
<b>ILLES BALEARES</b>													
A-Floración (ha)	56				50	50							
B-Recolección (tn)	730		15	40	25	20							
C-Comercialización (tn)	730		10	30	20	20	20						
<b>ÁVILA</b>													
A-Floración (ha)	0												
B-Recolección (tn)	0												
C-Comercialización (tn)	0												
<b>BURGOS</b>													
A-Floración (ha)	0												
B-Recolección (tn)	0												
C-Comercialización (tn)	0												
<b>LEÓN</b>													
A-Floración (ha)	0												
B-Recolección (tn)	0												
C-Comercialización (tn)	0												
<b>PALENCIA</b>													
A-Floración (ha)	0												
B-Recolección (tn)	0												
C-Comercialización (tn)	0												
<b>SALAMANCA</b>													
A-Floración (ha)	0												
B-Recolección (tn)	0												
C-Comercialización (tn)	0												
<b>SEGOVIA</b>													
A-Floración (ha)	0												
B-Recolección (tn)	0												
C-Comercialización (tn)	0												
<b>SORIA</b>													
A-Floración (ha)	0												
B-Recolección (tn)	0												
C-Comercialización (tn)	0												

Limonero berna												
Provincia y comunidad autónoma	Dato	Mes										
		Ene.	Feb.	Mar.	Abr.	May	Jun.	Jul.	Ago.	Sep.	Oct.	Nov
<b>VALLADOLID</b>												
A-Floración (ha)	0											
B-Recolección (tn)	0											
C-Comercialización (tn)	0											
<b>ZAMORA</b>												
A-Floración (ha)	0											
B-Recolección (tn)	0											
C-Comercialización (tn)	0											
<b>CASTILLA Y LEÓN</b>												
A-Floración (ha)	0											
B-Recolección (tn)	0											
C-Comercialización (tn)	0											
<b>COMUNIDAD DE MADRID</b>												
A-Floración (ha)	0											
B-Recolección (tn)	0											
C-Comercialización (tn)	0											
<b>ALBACETE</b>												
A-Floración (ha)	0											
B-Recolección (tn)	0											
C-Comercialización (tn)	0											
<b>CIUDAD REAL</b>												
A-Floración (ha)	0											
B-Recolección (tn)	0											
C-Comercialización (tn)	0											
<b>CUENCA</b>												
A-Floración (ha)	0											
B-Recolección (tn)	0											
C-Comercialización (tn)	0											
<b>GUADALAJARA</b>												
A-Floración (ha)	0											
B-Recolección (tn)	0											
C-Comercialización (tn)	0											
<b>TOLEDO</b>												
A-Floración (ha)	0											
B-Recolección (tn)	0											
C-Comercialización (tn)	0											
<b>CASTILLA - LA MANCHA</b>												
A-Floración (ha)	0											
B-Recolección (tn)	0											
C-Comercialización (tn)	0											
<b>ALICANTE</b>												
A-Floración (ha)	3.343			40	40		5	5			5	5
B-Recolección (tn)	83.593		10	25	30	15	5	5	5	5		
C-Comercialización (tn)	77.115			10	25	20	20	15	10			
<b>CASTELLÓN</b>												
A-Floración (ha)	3			45	55							
B-Recolección (tn)	122		5	15	20	25	15	15	5			
C-Comercialización (tn)	116		5	20	25	25	15	10				
<b>VALENCIA</b>												
A-Floración (ha)	9			40	40		5	5			5	5
B-Recolección (tn)	175		10	25	30	15	5	5	5	5		
C-Comercialización (tn)	168			10	25	20	20	15	10			
<b>COMUNITAT VALENCIANA</b>												
A-Floración (ha)	3.355			40	40		5	5			5	5
B-Recolección (tn)	83.890		10	25	30	15	5	5	5	5		
C-Comercialización (tn)	77.399			10	25	20	20	15	10			
<b>REGIÓN DE MURCIA</b>												
A-Floración (ha)	5.964		35	40	25							
B-Recolección (tn)	107.387			10	35	25	20	10				
C-Comercialización (tn)	103.463			10	35	25	20	10				

Limonero berna													
Provincia y comunidad autónoma	Dato	Mes											
		Ene.	Feb.	Mar.	Abr.	May	Jun.	Jul.	Ago.	Sep.	Oct.	Nov	Dic.
<b>BADAJOS</b>													
A-Floración (ha)	0												
B-Recolección (tn)	0												
C-Comercialización (tn)	0												
<b>CÁCERES</b>													
A-Floración (ha)	0												
B-Recolección (tn)	0												
C-Comercialización (tn)	0												
<b>EXTREMADURA</b>													
A-Floración (ha)	0												
B-Recolección (tn)	0												
C-Comercialización (tn)	0												
<b>ALMERÍA</b>													
A-Floración (ha)	702			25	50	25							
B-Recolección (tn)	17.651				5	30	35	30					
C-Comercialización (tn)	16.624				5	30	35	30					
<b>CÁDIZ</b>													
A-Floración (ha)	0												
B-Recolección (tn)	0												
C-Comercialización (tn)	0												
<b>CÓRDOBA</b>													
A-Floración (ha)	3			10	60	30							
B-Recolección (tn)	59			15	15	20	30	20					
C-Comercialización (tn)	57			15	15	20	30	20					
<b>GRANADA</b>													
A-Floración (ha)	39				15	50	25		10				
B-Recolección (tn)	387			5	25	30	30		5	5			
C-Comercialización (tn)	376			5	25	30	30		5	5			
<b>HUELVA</b>													
A-Floración (ha)	17				30	60	10						
B-Recolección (tn)	443		5	10	20	20	25	10	10				
C-Comercialización (tn)	421		5	10	20	20	25	10	10				
<b>JAÉN</b>													
A-Floración (ha)	0												
B-Recolección (tn)	0												
C-Comercialización (tn)	0												
<b>MÁLAGA</b>													
A-Floración (ha)	2.744				15	50	25		10				
B-Recolección (tn)	46.116			5	25	30	30		5	5			
C-Comercialización (tn)	44.546			5	25	30	30		5	5			
<b>SEVILLA</b>													
A-Floración (ha)	0												
B-Recolección (tn)	0												
C-Comercialización (tn)	0												
<b>ANDALUCÍA</b>													
A-Floración (ha)	3.505			5	22	45	20		8				
B-Recolección (tn)	64.656			4	19	30	31	8	4	4			
C-Comercialización (tn)	62.024			4	20	30	30	8	4	4			
<b>LAS PALMAS</b>													
A-Floración (ha)	4	10	10	10	10	10	5	5	5	5	10	10	10
B-Recolección (tn)	52	5	10	10	10	10	10	10	10	10	5	5	5
C-Comercialización (tn)	52	5	10	10	10	10	10	10	10	10	5	5	5
<b>SANTA CRUZ DE TENERIFE</b>													
A-Floración (ha)	29	10	10	10	10	10	5	5	5	5	10	10	10
B-Recolección (tn)	300	5	10	10	10	10	10	10	10	10	5	5	5
C-Comercialización (tn)	300	5	10	10	10	10	10	10	10	10	5	5	5
<b>CANARIAS</b>													
A-Floración (ha)	33	10	10	10	10	10	5	5	5	5	10	10	10
B-Recolección (tn)	352	5	10	10	10	10	10	10	10	10	5	5	5
C-Comercialización (tn)	352	5	10	10	10	10	10	10	10	10	5	5	5



Limonero berna													
Provincia y comunidad autónoma	Dato	Mes											
		Ene.	Feb.	Mar.	Abr.	May	Jun.	Jul.	Ago.	Sep.	Oct.	Nov	Dic.
<b>TOTAL NACIONAL</b>													
A-Floración (ha)	12.915			18	36	35	5	1	3			1	1
B-Recolección (tn)	257.065			4	17	32	23	12	7	3	2		
C-Comercialización (tn)	244.018			1	12	31	25	17	10	4			



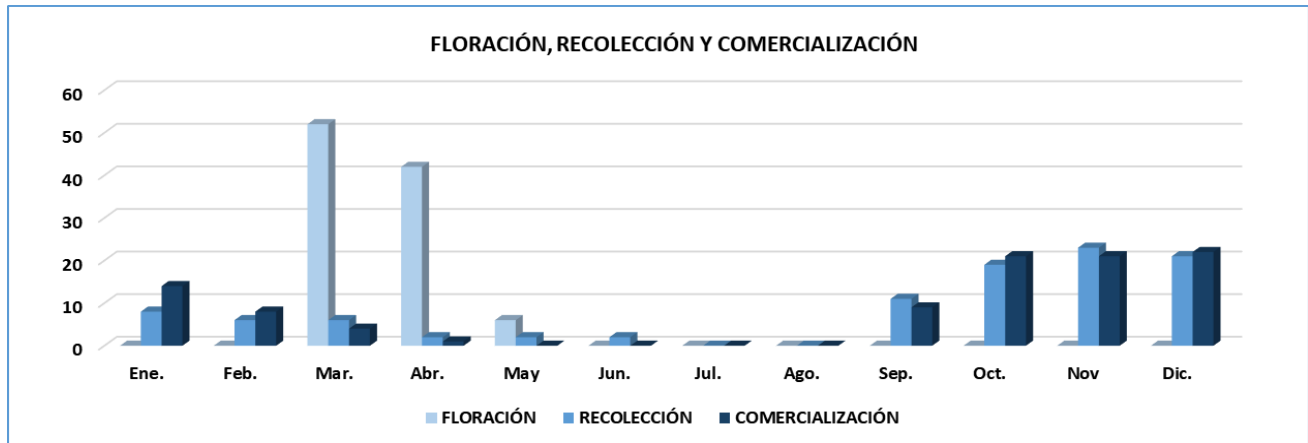
Limonero mesero												
Provincia y comunidad autónoma	Dato	Mes										
		Ene.	Feb.	Mar.	Abr.	May	Jun.	Jul.	Ago.	Sep.	Oct.	Nov
<b>A CORUÑA</b>												
A-Floración (ha)	0											
B-Recolección (tn)	0											
C-Comercialización (tn)	0											
<b>LUGO</b>												
A-Floración (ha)	0											
B-Recolección (tn)	0											
C-Comercialización (tn)	0											
<b>OURENSE</b>												
A-Floración (ha)	0											
B-Recolección (tn)	0											
C-Comercialización (tn)	0											
<b>PONTEVEDRA</b>												
A-Floración (ha)	0											
B-Recolección (tn)	0											
C-Comercialización (tn)	0											
<b>GALICIA</b>												
A-Floración (ha)	0											
B-Recolección (tn)	0											
C-Comercialización (tn)	0											
<b>PRINCIPADO DE ASTURIAS</b>												
A-Floración (ha)	0											
B-Recolección (tn)	0											
C-Comercialización (tn)	0											
<b>CANTABRIA</b>												
A-Floración (ha)	0											
B-Recolección (tn)	0											
C-Comercialización (tn)	0											
<b>ÁLAVA</b>												
A-Floración (ha)	0											
B-Recolección (tn)	0											
C-Comercialización (tn)	0											
<b>GUIPÚZCOA</b>												
A-Floración (ha)	0											
B-Recolección (tn)	0											
C-Comercialización (tn)	0											
<b>VIZCAYA</b>												
A-Floración (ha)	0											
B-Recolección (tn)	0											
C-Comercialización (tn)	0											
<b>PAÍS VASCO</b>												
A-Floración (ha)	0											
B-Recolección (tn)	0											
C-Comercialización (tn)	0											
<b>COMUNIDAD FORAL DE NAVARRA</b>												
A-Floración (ha)	0											
B-Recolección (tn)	0											
C-Comercialización (tn)	0											
<b>LA RIOJA</b>												
A-Floración (ha)	0											
B-Recolección (tn)	0											
C-Comercialización (tn)	0											
<b>HUESCA</b>												
A-Floración (ha)	0											
B-Recolección (tn)	0											
C-Comercialización (tn)	0											
<b>TERUEL</b>												
A-Floración (ha)	0											
B-Recolección (tn)	0											
C-Comercialización (tn)	0											

Limonero mesero													
Provincia y comunidad autónoma	Dato	Mes											
		Ene.	Feb.	Mar.	Abr.	May	Jun.	Jul.	Ago.	Sep.	Oct.	Nov	Dic.
<b>ZARAGOZA</b>													
A-Floración (ha)	0												
B-Recolección (tn)	0												
C-Comercialización (tn)	0												
<b>ARAGÓN</b>													
A-Floración (ha)	0												
B-Recolección (tn)	0												
C-Comercialización (tn)	0												
<b>BARCELONA</b>													
A-Floración (ha)	0												
B-Recolección (tn)	0												
C-Comercialización (tn)	0												
<b>GIRONA</b>													
A-Floración (ha)	0												
B-Recolección (tn)	0												
C-Comercialización (tn)	0												
<b>LLEIDA</b>													
A-Floración (ha)	0												
B-Recolección (tn)	0												
C-Comercialización (tn)	0												
<b>TARRAGONA</b>													
A-Floración (ha)	1				50	50							
B-Recolección (tn)	33	25	15								15	20	25
C-Comercialización (tn)	33	25	15								15	20	25
<b>CATALUÑA</b>													
A-Floración (ha)	1				50	50							
B-Recolección (tn)	33	25	15								15	20	25
C-Comercialización (tn)	33	25	15								15	20	25
<b>ILLES BALEARES</b>													
A-Floración (ha)	9				50	50							
B-Recolección (tn)	114	10	10								30	30	20
C-Comercialización (tn)	114	20	20								20	20	20
<b>ÁVILA</b>													
A-Floración (ha)	0												
B-Recolección (tn)	0												
C-Comercialización (tn)	0												
<b>BURGOS</b>													
A-Floración (ha)	0												
B-Recolección (tn)	0												
C-Comercialización (tn)	0												
<b>LEÓN</b>													
A-Floración (ha)	0												
B-Recolección (tn)	0												
C-Comercialización (tn)	0												
<b>PALENCIA</b>													
A-Floración (ha)	0												
B-Recolección (tn)	0												
C-Comercialización (tn)	0												
<b>SALAMANCA</b>													
A-Floración (ha)	0												
B-Recolección (tn)	0												
C-Comercialización (tn)	0												
<b>SEGOVIA</b>													
A-Floración (ha)	0												
B-Recolección (tn)	0												
C-Comercialización (tn)	0												
<b>SORIA</b>													
A-Floración (ha)	0												
B-Recolección (tn)	0												
C-Comercialización (tn)	0												

Limonero mesero													
Provincia y comunidad autónoma	Dato	Mes											
		Ene.	Feb.	Mar.	Abr.	May	Jun.	Jul.	Ago.	Sep.	Oct.	Nov	Dic.
<b>VALLADOLID</b>													
A-Floración (ha)	0												
B-Recolección (tn)	0												
C-Comercialización (tn)	0												
<b>ZAMORA</b>													
A-Floración (ha)	0												
B-Recolección (tn)	0												
C-Comercialización (tn)	0												
<b>CASTILLA Y LEÓN</b>													
A-Floración (ha)	0												
B-Recolección (tn)	0												
C-Comercialización (tn)	0												
<b>COMUNIDAD DE MADRID</b>													
A-Floración (ha)	0												
B-Recolección (tn)	0												
C-Comercialización (tn)	0												
<b>ALBACETE</b>													
A-Floración (ha)	0												
B-Recolección (tn)	0												
C-Comercialización (tn)	0												
<b>CIUDAD REAL</b>													
A-Floración (ha)	0												
B-Recolección (tn)	0												
C-Comercialización (tn)	0												
<b>CUENCA</b>													
A-Floración (ha)	0												
B-Recolección (tn)	0												
C-Comercialización (tn)	0												
<b>GUADALAJARA</b>													
A-Floración (ha)	0												
B-Recolección (tn)	0												
C-Comercialización (tn)	0												
<b>TOLEDO</b>													
A-Floración (ha)	0												
B-Recolección (tn)	0												
C-Comercialización (tn)	0												
<b>CASTILLA - LA MANCHA</b>													
A-Floración (ha)	0												
B-Recolección (tn)	0												
C-Comercialización (tn)	0												
<b>ALICANTE</b>													
A-Floración (ha)	5.497				80	20							
B-Recolección (tn)	201.427	10	5	5	5	5	5			5	10	25	25
C-Comercialización (tn)	198.048	30	10								15	15	30
<b>CASTELLÓN</b>													
A-Floración (ha)	17				60	40							
B-Recolección (tn)	667	20	20								10	25	25
C-Comercialización (tn)	639	15	5							5	15	30	30
<b>VALENCIA</b>													
A-Floración (ha)	21				80	20							
B-Recolección (tn)	790	10	5	5	5	5	5			5	10	25	25
C-Comercialización (tn)	779	30	10								15	15	30
<b>COMUNITAT VALENCIANA</b>													
A-Floración (ha)	5.535				80	20							
B-Recolección (tn)	202.884	10	5	5	5	5	5			5	10	25	25
C-Comercialización (tn)	199.466	30	10								15	15	30
<b>REGIÓN DE MURCIA</b>													
A-Floración (ha)	14.881			75	25								
B-Recolección (tn)	414.809	5	5	5						15	25	25	20
C-Comercialización (tn)	399.330	5	5	5						15	25	25	20

Limonero mesero													
Provincia y comunidad autónoma	Dato	Mes											
		Ene.	Feb.	Mar.	Abr.	May	Jun.	Jul.	Ago.	Sep.	Oct.	Nov	Dic.
<b>BADAJOS</b>													
A-Floración (ha)	0												
B-Recolección (tn)	0												
C-Comercialización (tn)	0												
<b>CÁCERES</b>													
A-Floración (ha)	0												
B-Recolección (tn)	0												
C-Comercialización (tn)	0												
<b>EXTREMADURA</b>													
A-Floración (ha)	0												
B-Recolección (tn)	0												
C-Comercialización (tn)	0												
<b>ALMERÍA</b>													
A-Floración (ha)	552			50	50								
B-Recolección (tn)	18.313	10	10	5	5						10	30	30
C-Comercialización (tn)	17.379	10	10	5	5						10	30	30
<b>CÁDIZ</b>													
A-Floración (ha)	0												
B-Recolección (tn)	0												
C-Comercialización (tn)	0												
<b>CÓRDOBA</b>													
A-Floración (ha)	8			10	60	30							
B-Recolección (tn)	176		10	15	60	15							
C-Comercialización (tn)	171		10	15	60	15							
<b>GRANADA</b>													
A-Floración (ha)	31			20	65	15							
B-Recolección (tn)	350	25	10								10	30	25
C-Comercialización (tn)	344	25	10								10	30	25
<b>HUELVA</b>													
A-Floración (ha)	0												
B-Recolección (tn)	0												
C-Comercialización (tn)	0												
<b>JAÉN</b>													
A-Floración (ha)	0												
B-Recolección (tn)	0												
C-Comercialización (tn)	0												
<b>MÁLAGA</b>													
A-Floración (ha)	1.676			20	70	10							
B-Recolección (tn)	30.165	24	24	19	10						10	5	8
C-Comercialización (tn)	28.275	24	24	19	10						10	5	8
<b>SEVILLA</b>													
A-Floración (ha)	0												
B-Recolección (tn)	0												
C-Comercialización (tn)	0												
<b>ANDALUCÍA</b>													
A-Floración (ha)	2.267			27	65	8							
B-Recolección (tn)	49.004	18	19	14	8						10	15	16
C-Comercialización (tn)	46.169	18	19	14	8						10	15	16
<b>LAS PALMAS</b>													
A-Floración (ha)	11	5	4	3	3	10	12	16	12	15	8	6	6
B-Recolección (tn)	151	12	15	8	6	6	5	4	3	3	10	12	16
C-Comercialización (tn)	151	12	15	8	6	6	5	4	3	3	10	12	16
<b>SANTA CRUZ DE TENERIFE</b>													
A-Floración (ha)	5	5	4	3	3	10	12	16	12	15	8	6	6
B-Recolección (tn)	72	12	15	8	6	6	5	4	3	3	10	12	16
C-Comercialización (tn)	72	12	15	8	6	6	5	4	3	3	10	12	16
<b>CANARIAS</b>													
A-Floración (ha)	16	5	4	3	3	10	12	16	12	15	8	6	6
B-Recolección (tn)	223	12	15	8	6	6	5	4	3	3	10	12	16
C-Comercialización (tn)	223	12	15	8	6	6	5	4	3	3	10	12	16

Limonero mesero													
Provincia y comunidad autónoma	Dato	Mes											
		Ene.	Feb.	Mar.	Abr.	May	Jun.	Jul.	Ago.	Sep.	Oct.	Nov	Dic.
<b>TOTAL NACIONAL</b>													
A-Floración (ha)	22.709			52	42	6							
B-Recolección (tn)	667.067	8	6	6	2	2	2			11	19	23	21
C-Comercialización (tn)	645.335	14	8	4	1					9	21	21	22



Pomelo													
Provincia y comunidad autónoma	Dato	Mes											
		Ene.	Feb.	Mar.	Abr.	May	Jun.	Jul.	Ago.	Sep.	Oct.	Nov	Dic.
<b>A CORUÑA</b>													
A-Floración (ha)	0												
B-Recolección (tn)	0												
C-Comercialización (tn)	0												
<b>LUGO</b>													
A-Floración (ha)	0												
B-Recolección (tn)	0												
C-Comercialización (tn)	0												
<b>OURENSE</b>													
A-Floración (ha)	0												
B-Recolección (tn)	0												
C-Comercialización (tn)	0												
<b>PONTEVEDRA</b>													
A-Floración (ha)	0												
B-Recolección (tn)	0												
C-Comercialización (tn)	0												
<b>GALICIA</b>													
A-Floración (ha)	0												
B-Recolección (tn)	0												
C-Comercialización (tn)	0												
<b>PRINCIPADO DE ASTURIAS</b>													
A-Floración (ha)	0												
B-Recolección (tn)	0												
C-Comercialización (tn)	0												
<b>CANTABRIA</b>													
A-Floración (ha)	0												
B-Recolección (tn)	0												
C-Comercialización (tn)	0												
<b>ÁLAVA</b>													
A-Floración (ha)	0												
B-Recolección (tn)	0												
C-Comercialización (tn)	0												
<b>GUIPÚZCOA</b>													
A-Floración (ha)	0												
B-Recolección (tn)	0												
C-Comercialización (tn)	0												
<b>VIZCAYA</b>													
A-Floración (ha)	0												
B-Recolección (tn)	0												
C-Comercialización (tn)	0												
<b>PAÍS VASCO</b>													
A-Floración (ha)	0												
B-Recolección (tn)	0												
C-Comercialización (tn)	0												
<b>COMUNIDAD FORAL DE NAVARRA</b>													
A-Floración (ha)	0												
B-Recolección (tn)	0												
C-Comercialización (tn)	0												
<b>LA RIOJA</b>													
A-Floración (ha)	0												
B-Recolección (tn)	0												
C-Comercialización (tn)	0												
<b>HUESCA</b>													
A-Floración (ha)	0												
B-Recolección (tn)	0												
C-Comercialización (tn)	0												
<b>TERUEL</b>													
A-Floración (ha)	0												
B-Recolección (tn)	0												
C-Comercialización (tn)	0												

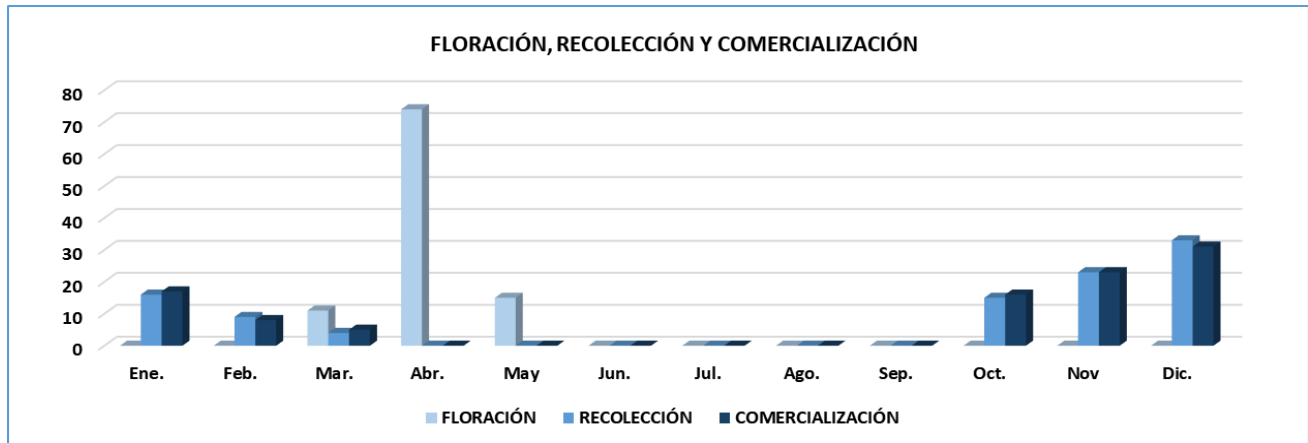
Pomelo													
Provincia y comunidad autónoma	Dato	Mes											
		Ene.	Feb.	Mar.	Abr.	May	Jun.	Jul.	Ago.	Sep.	Oct.	Nov	Dic.
<b>ZARAGOZA</b>													
A-Floración (ha)	0												
B-Recolección (tn)	0												
C-Comercialización (tn)	0												
<b>ARAGÓN</b>													
A-Floración (ha)	0												
B-Recolección (tn)	0												
C-Comercialización (tn)	0												
<b>BARCELONA</b>													
A-Floración (ha)	0												
B-Recolección (tn)	0												
C-Comercialización (tn)	0												
<b>GIRONA</b>													
A-Floración (ha)	0												
B-Recolección (tn)	0												
C-Comercialización (tn)	0												
<b>LLEIDA</b>													
A-Floración (ha)	0												
B-Recolección (tn)	0												
C-Comercialización (tn)	0												
<b>TARRAGONA</b>													
A-Floración (ha)	0												
B-Recolección (tn)	0												
C-Comercialización (tn)	0												
<b>CATALUÑA</b>													
A-Floración (ha)	0												
B-Recolección (tn)	0												
C-Comercialización (tn)	0												
<b>ILLES BALEARES</b>													
A-Floración (ha)	7				50	50							
B-Recolección (tn)	80										50	50	
C-Comercialización (tn)	80										50	50	
<b>ÁVILA</b>													
A-Floración (ha)	0												
B-Recolección (tn)	0												
C-Comercialización (tn)	0												
<b>BURGOS</b>													
A-Floración (ha)	0												
B-Recolección (tn)	0												
C-Comercialización (tn)	0												
<b>LEÓN</b>													
A-Floración (ha)	0												
B-Recolección (tn)	0												
C-Comercialización (tn)	0												
<b>PALENCIA</b>													
A-Floración (ha)	0												
B-Recolección (tn)	0												
C-Comercialización (tn)	0												
<b>SALAMANCA</b>													
A-Floración (ha)	0												
B-Recolección (tn)	0												
C-Comercialización (tn)	0												
<b>SEGOVIA</b>													
A-Floración (ha)	0												
B-Recolección (tn)	0												
C-Comercialización (tn)	0												
<b>SORIA</b>													
A-Floración (ha)	0												
B-Recolección (tn)	0												
C-Comercialización (tn)	0												



Pomelo													
Provincia y comunidad autónoma	Dato	Mes											
		Ene.	Feb.	Mar.	Abr.	May	Jun.	Jul.	Ago.	Sep.	Oct.	Nov	Dic.
<b>VALLADOLID</b>													
A-Floración (ha)	0												
B-Recolección (tn)	0												
C-Comercialización (tn)	0												
<b>ZAMORA</b>													
A-Floración (ha)	0												
B-Recolección (tn)	0												
C-Comercialización (tn)	0												
<b>CASTILLA Y LEÓN</b>													
A-Floración (ha)	0												
B-Recolección (tn)	0												
C-Comercialización (tn)	0												
<b>COMUNIDAD DE MADRID</b>													
A-Floración (ha)	0												
B-Recolección (tn)	0												
C-Comercialización (tn)	0												
<b>ALBACETE</b>													
A-Floración (ha)	0												
B-Recolección (tn)	0												
C-Comercialización (tn)	0												
<b>CIUDAD REAL</b>													
A-Floración (ha)	0												
B-Recolección (tn)	0												
C-Comercialización (tn)	0												
<b>CUENCA</b>													
A-Floración (ha)	0												
B-Recolección (tn)	0												
C-Comercialización (tn)	0												
<b>GUADALAJARA</b>													
A-Floración (ha)	0												
B-Recolección (tn)	0												
C-Comercialización (tn)	0												
<b>TOLEDO</b>													
A-Floración (ha)	0												
B-Recolección (tn)	0												
C-Comercialización (tn)	0												
<b>CASTILLA - LA MANCHA</b>													
A-Floración (ha)	0												
B-Recolección (tn)	0												
C-Comercialización (tn)	0												
<b>ALICANTE</b>													
A-Floración (ha)	169			10	80	10							
B-Recolección (tn)	6.296	20	15	10						10	20	25	
C-Comercialización (tn)	6.233	30	10							15	15	30	
<b>CASTELLÓN</b>													
A-Floración (ha)	11				70	30							
B-Recolección (tn)	313									10	50	40	
C-Comercialización (tn)	306									60	40		
<b>VALENCIA</b>													
A-Floración (ha)	353			10	80	10							
B-Recolección (tn)	12.974									30	35	35	
C-Comercialización (tn)	12.855									30	35	35	
<b>COMUNITAT VALENCIANA</b>													
A-Floración (ha)	533			10	80	10							
B-Recolección (tn)	19.583	6	5	3						23	30	33	
C-Comercialización (tn)	19.394	10	3							26	29	32	
<b>REGIÓN DE MURCIA</b>													
A-Floración (ha)	627			15	80	5							
B-Recolección (tn)	31.046	10	10	5						20	25	30	
C-Comercialización (tn)	30.090	10	10	10						20	25	25	

Pomelo													
Provincia y comunidad autónoma	Dato	Mes											
		Ene.	Feb.	Mar.	Abr.	May	Jun.	Jul.	Ago.	Sep.	Oct.	Nov	Dic.
<b>BADAJOS</b>													
A-Floración (ha)	0												
B-Recolección (tn)	0												
C-Comercialización (tn)	0												
<b>CÁCERES</b>													
A-Floración (ha)	0												
B-Recolección (tn)	0												
C-Comercialización (tn)	0												
<b>EXTREMADURA</b>													
A-Floración (ha)	0												
B-Recolección (tn)	0												
C-Comercialización (tn)	0												
<b>ALMERÍA</b>													
A-Floración (ha)	31			50	50								
B-Recolección (tn)	1.084	15								5	40	40	
C-Comercialización (tn)	1.028	15								5	40	40	
<b>CÁDIZ</b>													
A-Floración (ha)	116				60	40							
B-Recolección (tn)	3.813	20	30	10								20	20
C-Comercialización (tn)	3.703	20	30	10								20	20
<b>CÓRDOBA</b>													
A-Floración (ha)	39			10	60	30							
B-Recolección (tn)	1.974	15	15								10	35	25
C-Comercialización (tn)	1.912	15	15								10	35	25
<b>GRANADA</b>													
A-Floración (ha)	2			20	80								
B-Recolección (tn)	36	15	14	39	19							10	3
C-Comercialización (tn)	36	15	14	39	19							10	3
<b>HUELVA</b>													
A-Floración (ha)	87				60	40							
B-Recolección (tn)	3.637	30	20									20	30
C-Comercialización (tn)	3.456	30	20									20	30
<b>JAÉN</b>													
A-Floración (ha)	0												
B-Recolección (tn)	0												
C-Comercialización (tn)	0												
<b>MÁLAGA</b>													
A-Floración (ha)	40			20	80								
B-Recolección (tn)	805	15	14	39	19							10	3
C-Comercialización (tn)	777	15	14	39	19							10	3
<b>SEVILLA</b>													
A-Floración (ha)	261			10	60	30							
B-Recolección (tn)	9.595	50											50
C-Comercialización (tn)	9.150	50											50
<b>ANDALUCÍA</b>													
A-Floración (ha)	576			9	61	30							
B-Recolección (tn)	20.944	35	11	3	1						1	13	36
C-Comercialización (tn)	20.062	34	11	3	1						1	13	37
<b>LAS PALMAS</b>													
A-Floración (ha)	5			10	60	30							
B-Recolección (tn)	85	10										35	55
C-Comercialización (tn)	85	10										35	55
<b>SANTA CRUZ DE TENERIFE</b>													
A-Floración (ha)	1			10	60	30							
B-Recolección (tn)	11	10										35	55
C-Comercialización (tn)	11	10										35	55
<b>CANARIAS</b>													
A-Floración (ha)	6			10	60	30							
B-Recolección (tn)	96	10										35	55
C-Comercialización (tn)	96	10										35	55

Pomelo													
Provincia y comunidad autónoma	Dato	Mes											
		Ene.	Feb.	Mar.	Abr.	May	Jun.	Jul.	Ago.	Sep.	Oct.	Nov	Dic.
<b>TOTAL NACIONAL</b>													
A-Floración (ha)	1.749			11	74	15							
B-Recolección (tn)	71.749	16	9	4							15	23	33
C-Comercialización (tn)	69.722	17	8	5							16	23	31





**FRUTALES**  
**NO CÍTRICOS**

Manzano para sidra													
Provincia y comunidad autónoma	Dato	Mes											
		Ene.	Feb.	Mar.	Abr.	May	Jun.	Jul.	Ago.	Sep.	Oct.	Nov	Dic.
<b>A CORUÑA</b>													
A-Floración (ha)	3.900			10	10	20	50	10					
B-Recolección (tn)	22.665									50	50		
C-Comercialización (tn)	2.720									50	50		
<b>LUGO</b>													
A-Floración (ha)	1.723					15	20	50	15				
B-Recolección (tn)	13.439									50	50		
C-Comercialización (tn)	4.435									50	50		
<b>OURENSE</b>													
A-Floración (ha)	1.375				15	25	50	10					
B-Recolección (tn)	12.644									50	50		
C-Comercialización (tn)	2.022									50	50		
<b>PONTEVEDRA</b>													
A-Floración (ha)	814			10	10	20	50	10					
B-Recolección (tn)	10.171									50	50		
C-Comercialización (tn)	2.746									50	50		
<b>GALICIA</b>													
A-Floración (ha)	7.812			6	9	20	43	19	3				
B-Recolección (tn)	58.919									50	50		
C-Comercialización (tn)	11.923									50	50		
<b>PRINCIPADO DE ASTURIAS</b>													
A-Floración (ha)	4.084				30	65	5						
B-Recolección (tn)	11.240										50	50	
C-Comercialización (tn)	10.791										50	50	
<b>CANTABRIA</b>													
A-Floración (ha)	18		10	80	10								
B-Recolección (tn)	42										60	40	
C-Comercialización (tn)	8										20	80	
<b>ÁLAVA</b>													
A-Floración (ha)	16				40	60							
B-Recolección (tn)	185									30	60	10	
C-Comercialización (tn)	185									30	60	10	
<b>GUIPÚZCOA</b>													
A-Floración (ha)	1.206				40	60							
B-Recolección (tn)	7.107									30	60	10	
C-Comercialización (tn)	7.107									30	60	10	
<b>VIZCAYA</b>													
A-Floración (ha)	72				40	60							
B-Recolección (tn)	572									30	60	10	
C-Comercialización (tn)	572									30	60	10	
<b>PAÍS VASCO</b>													
A-Floración (ha)	1.294				40	60							
B-Recolección (tn)	7.864									30	60	10	
C-Comercialización (tn)	7.864									30	60	10	
<b>COMUNIDAD FORAL DE NAVARRA</b>													
A-Floración (ha)	61				75	25							
B-Recolección (tn)	323										75	25	
C-Comercialización (tn)	315										75	25	
<b>LA RIOJA</b>													
A-Floración (ha)	0												
B-Recolección (tn)	0												
C-Comercialización (tn)	0												
<b>HUESCA</b>													
A-Floración (ha)	0												
B-Recolección (tn)	0												
C-Comercialización (tn)	0												
<b>TERUEL</b>													
A-Floración (ha)	0												
B-Recolección (tn)	0												
C-Comercialización (tn)	0												

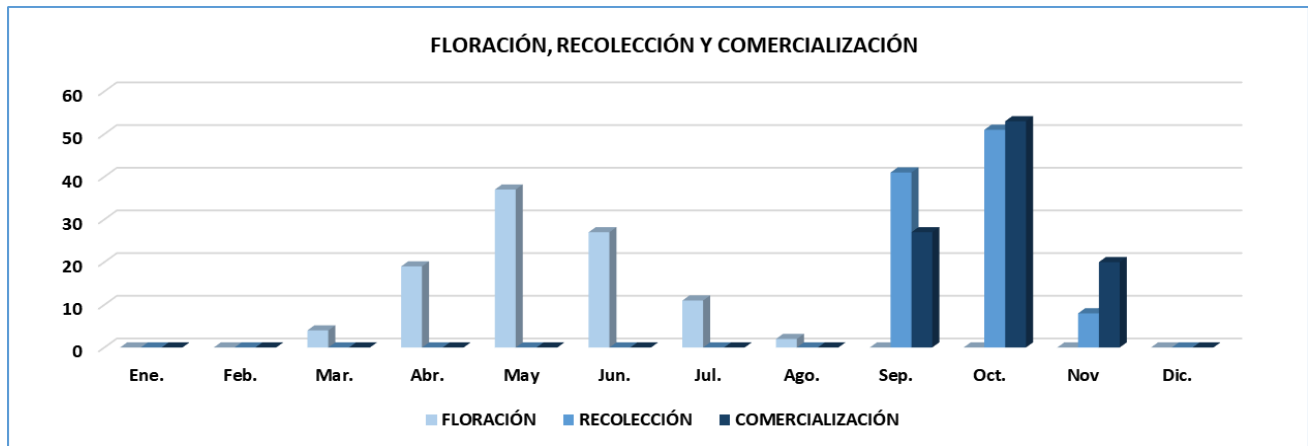
Manzano para sidra													
Provincia y comunidad autónoma	Dato	Mes											
		Ene.	Feb.	Mar.	Abr.	May	Jun.	Jul.	Ago.	Sep.	Oct.	Nov	Dic.
<b>ZARAGOZA</b>													
A-Floración (ha)	0												
B-Recolección (tn)	0												
C-Comercialización (tn)	0												
<b>ARAGÓN</b>													
A-Floración (ha)	0												
B-Recolección (tn)	0												
C-Comercialización (tn)	0												
<b>BARCELONA</b>													
A-Floración (ha)	0												
B-Recolección (tn)	0												
C-Comercialización (tn)	0												
<b>GIRONA</b>													
A-Floración (ha)	11				100								
B-Recolección (tn)	324									50	50		
C-Comercialización (tn)	324									50	50		
<b>LLEIDA</b>													
A-Floración (ha)	0												
B-Recolección (tn)	0												
C-Comercialización (tn)	0												
<b>TARRAGONA</b>													
A-Floración (ha)	0												
B-Recolección (tn)	0												
C-Comercialización (tn)	0												
<b>CATALUÑA</b>													
A-Floración (ha)	11				100								
B-Recolección (tn)	324									50	50		
C-Comercialización (tn)	324									50	50		
<b>ILLES BALEARES</b>													
A-Floración (ha)	0												
B-Recolección (tn)	0												
C-Comercialización (tn)	0												
<b>ÁVILA</b>													
A-Floración (ha)	73				20	80							
B-Recolección (tn)	496									10	90		
C-Comercialización (tn)	478									10	80	10	
<b>BURGOS</b>													
A-Floración (ha)	0												
B-Recolección (tn)	0												
C-Comercialización (tn)	0												
<b>LEÓN</b>													
A-Floración (ha)	0												
B-Recolección (tn)	0												
C-Comercialización (tn)	0												
<b>PALENCIA</b>													
A-Floración (ha)	0												
B-Recolección (tn)	0												
C-Comercialización (tn)	0												
<b>SALAMANCA</b>													
A-Floración (ha)	0												
B-Recolección (tn)	0												
C-Comercialización (tn)	0												
<b>SEGOVIA</b>													
A-Floración (ha)	0												
B-Recolección (tn)	0												
C-Comercialización (tn)	0												
<b>SORIA</b>													
A-Floración (ha)	0												
B-Recolección (tn)	0												
C-Comercialización (tn)	0												

Manzano para sidra													
Provincia y comunidad autónoma	Dato	Mes											
		Ene.	Feb.	Mar.	Abr.	May	Jun.	Jul.	Ago.	Sep.	Oct.	Nov	Dic.
<b>VALLADOLID</b>													
A-Floración (ha)	0												
B-Recolección (tn)	0												
C-Comercialización (tn)	0												
<b>ZAMORA</b>													
A-Floración (ha)	15				50	50							
B-Recolección (tn)	140									100			
C-Comercialización (tn)	140									25	25	25	25
<b>CASTILLA Y LEÓN</b>													
A-Floración (ha)	88				25	75							
B-Recolección (tn)	636									30	70		
C-Comercialización (tn)	618									13	68	13	6
<b>COMUNIDAD DE MADRID</b>													
A-Floración (ha)	0												
B-Recolección (tn)	0												
C-Comercialización (tn)	0												
<b>ALBACETE</b>													
A-Floración (ha)	0												
B-Recolección (tn)	0												
C-Comercialización (tn)	0												
<b>CIUDAD REAL</b>													
A-Floración (ha)	0												
B-Recolección (tn)	0												
C-Comercialización (tn)	0												
<b>CUENCA</b>													
A-Floración (ha)	0												
B-Recolección (tn)	0												
C-Comercialización (tn)	0												
<b>GUADALAJARA</b>													
A-Floración (ha)	0												
B-Recolección (tn)	0												
C-Comercialización (tn)	0												
<b>TOLEDO</b>													
A-Floración (ha)	0												
B-Recolección (tn)	0												
C-Comercialización (tn)	0												
<b>CASTILLA - LA MANCHA</b>													
A-Floración (ha)	0												
B-Recolección (tn)	0												
C-Comercialización (tn)	0												
<b>ALICANTE</b>													
A-Floración (ha)	0												
B-Recolección (tn)	0												
C-Comercialización (tn)	0												
<b>CASTELLÓN</b>													
A-Floración (ha)	0												
B-Recolección (tn)	0												
C-Comercialización (tn)	0												
<b>VALENCIA</b>													
A-Floración (ha)	0												
B-Recolección (tn)	0												
C-Comercialización (tn)	0												
<b>COMUNITAT VALENCIANA</b>													
A-Floración (ha)	0												
B-Recolección (tn)	0												
C-Comercialización (tn)	0												
<b>REGIÓN DE MURCIA</b>													
A-Floración (ha)	0												
B-Recolección (tn)	0												
C-Comercialización (tn)	0												

Manzano para sidra													
Provincia y comunidad autónoma	Dato	Mes											
		Ene.	Feb.	Mar.	Abr.	May	Jun.	Jul.	Ago.	Sep.	Oct.	Nov	Dic.
<b>BADAJOS</b>													
A-Floración (ha)	0												
B-Recolección (tn)	0												
C-Comercialización (tn)	0												
<b>CÁCERES</b>													
A-Floración (ha)	0												
B-Recolección (tn)	0												
C-Comercialización (tn)	0												
<b>EXTREMADURA</b>													
A-Floración (ha)	0												
B-Recolección (tn)	0												
C-Comercialización (tn)	0												
<b>ALMERÍA</b>													
A-Floración (ha)	0												
B-Recolección (tn)	0												
C-Comercialización (tn)	0												
<b>CÁDIZ</b>													
A-Floración (ha)	0												
B-Recolección (tn)	0												
C-Comercialización (tn)	0												
<b>CÓRDOBA</b>													
A-Floración (ha)	0												
B-Recolección (tn)	0												
C-Comercialización (tn)	0												
<b>GRANADA</b>													
A-Floración (ha)	0												
B-Recolección (tn)	0												
C-Comercialización (tn)	0												
<b>HUELVA</b>													
A-Floración (ha)	0												
B-Recolección (tn)	0												
C-Comercialización (tn)	0												
<b>JAÉN</b>													
A-Floración (ha)	0												
B-Recolección (tn)	0												
C-Comercialización (tn)	0												
<b>MÁLAGA</b>													
A-Floración (ha)	0												
B-Recolección (tn)	0												
C-Comercialización (tn)	0												
<b>SEVILLA</b>													
A-Floración (ha)	0												
B-Recolección (tn)	0												
C-Comercialización (tn)	0												
<b>ANDALUCÍA</b>													
A-Floración (ha)	0												
B-Recolección (tn)	0												
C-Comercialización (tn)	0												
<b>LAS PALMAS</b>													
A-Floración (ha)	0												
B-Recolección (tn)	0												
C-Comercialización (tn)	0												
<b>SANTA CRUZ DE TENERIFE</b>													
A-Floración (ha)	0												
B-Recolección (tn)	0												
C-Comercialización (tn)	0												
<b>CANARIAS</b>													
A-Floración (ha)	0												
B-Recolección (tn)	0												
C-Comercialización (tn)	0												



Manzano para sidra													
Provincia y comunidad autónoma	Dato	Mes											
		Ene.	Feb.	Mar.	Abr.	May	Jun.	Jul.	Ago.	Sep.	Oct.	Nov	Dic.
<b>TOTAL NACIONAL</b>													
A-Floración (ha)	13.368			4	19	37	27	11	2				
B-Recolección (tn)	79.348									41	51	8	
C-Comercialización (tn)	31.843									27	53	20	



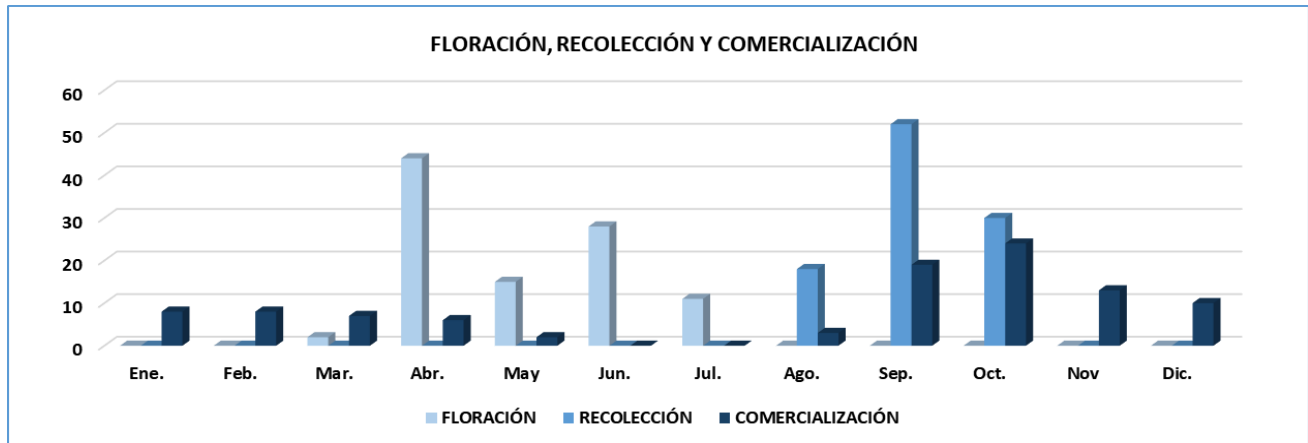
Manzano starking													
Provincia y comunidad autónoma	Dato	Mes											
		Ene.	Feb.	Mar.	Abr.	May	Jun.	Jul.	Ago.	Sep.	Oct.	Nov	Dic.
<b>A CORUÑA</b>													
A-Floración (ha)	450				10	20	50	20					
B-Recolección (tn)	3.849									50	50		
C-Comercialización (tn)	847									50	50		
<b>LUGO</b>													
A-Floración (ha)	387				10	20	50	20					
B-Recolección (tn)	3.018									50	50		
C-Comercialización (tn)	815									50	50		
<b>OURENSE</b>													
A-Floración (ha)	145				10	20	50	20					
B-Recolección (tn)	1.331									50	50		
C-Comercialización (tn)	346									50	50		
<b>PONTEVEDRA</b>													
A-Floración (ha)	138				10	20	50	20					
B-Recolección (tn)	1.727									50	50		
C-Comercialización (tn)	812									50	50		
<b>GALICIA</b>													
A-Floración (ha)	1.120				10	20	50	20					
B-Recolección (tn)	9.925									50	50		
C-Comercialización (tn)	2.820									50	50		
<b>PRINCIPADO DE ASTURIAS</b>													
A-Floración (ha)	0												
B-Recolección (tn)	0												
C-Comercialización (tn)	0												
<b>CANTABRIA</b>													
A-Floración (ha)	0												
B-Recolección (tn)	0												
C-Comercialización (tn)	0												
<b>ÁLAVA</b>													
A-Floración (ha)	0												
B-Recolección (tn)	0												
C-Comercialización (tn)	0												
<b>GUIPÚZCOA</b>													
A-Floración (ha)	0												
B-Recolección (tn)	0												
C-Comercialización (tn)	0												
<b>VIZCAYA</b>													
A-Floración (ha)	0												
B-Recolección (tn)	0												
C-Comercialización (tn)	0												
<b>PAÍS VASCO</b>													
A-Floración (ha)	0												
B-Recolección (tn)	0												
C-Comercialización (tn)	0												
<b>COMUNIDAD FORAL DE NAVARRA</b>													
A-Floración (ha)	25			50	50								
B-Recolección (tn)	552									50	50		
C-Comercialización (tn)	523									50	50		
<b>LA RIOJA</b>													
A-Floración (ha)	26			10	80	10							
B-Recolección (tn)	540									80	20		
C-Comercialización (tn)	530	15	12	8	5					5	20	20	15
<b>HUESCA</b>													
A-Floración (ha)	7				10	50	40						
B-Recolección (tn)	197									30	50	20	
C-Comercialización (tn)	197	5	5	5	5	5				10	30	20	5
<b>TERUEL</b>													
A-Floración (ha)	1					50	50						
B-Recolección (tn)	7									30	50	20	
C-Comercialización (tn)	7	10	5	5	5	5				10	20	20	10

Manzano starting													
Provincia y comunidad autónoma	Dato	Mes											
		Ene.	Feb.	Mar.	Abr.	May	Jun.	Jul.	Ago.	Sep.	Oct.	Nov	Dic.
<b>ZARAGOZA</b>													
A-Floración (ha)	180					30	50	20					
B-Recolección (tn)	5.580								30	50	20		
C-Comercialización (tn)	5.580	10	5	5	5	5			10	20	20	10	10
<b>ARAGÓN</b>													
A-Floración (ha)	188					31	50	19					
B-Recolección (tn)	5.784								30	50	20		
C-Comercialización (tn)	5.784	10	5	5	5	5			10	20	20	10	10
<b>BARCELONA</b>													
A-Floración (ha)	2			15	70	15							
B-Recolección (tn)	43									75	25		
C-Comercialización (tn)	39	15	15	15	15					10	10	10	10
<b>GIRONA</b>													
A-Floración (ha)	198				100								
B-Recolección (tn)	7.212								25	50	25		
C-Comercialización (tn)	7.179	5	5	5	5	4				5	35	24	12
<b>LLEIDA</b>													
A-Floración (ha)	414				100								
B-Recolección (tn)	12.293								30	50	20		
C-Comercialización (tn)	12.242	15	15	15	10					10	10	12	13
<b>TARRAGONA</b>													
A-Floración (ha)	7				100								
B-Recolección (tn)	157								30	70			
C-Comercialización (tn)	126	15	15	15						10	15	15	15
<b>CATALUÑA</b>													
A-Floración (ha)	621				100								
B-Recolección (tn)	19.705								28	50	22		
C-Comercialización (tn)	19.586	11	11	11	8	1				8	20	17	13
<b>ILLES BALEARES</b>													
A-Floración (ha)	27				50	50							
B-Recolección (tn)	165									90	10		
C-Comercialización (tn)	165									90	10		
<b>ÁVILA</b>													
A-Floración (ha)	31				20	80							
B-Recolección (tn)	152									10	90		
C-Comercialización (tn)	140									10	80	10	
<b>BURGOS</b>													
A-Floración (ha)	0												
B-Recolección (tn)	0												
C-Comercialización (tn)	0												
<b>LEÓN</b>													
A-Floración (ha)	60				100								
B-Recolección (tn)	1.314									35	65		
C-Comercialización (tn)	1.242									20	40	20	20
<b>PALENCIA</b>													
A-Floración (ha)	1				20	80							
B-Recolección (tn)	24									80	20		
C-Comercialización (tn)	19									45	35	10	10
<b>SALAMANCA</b>													
A-Floración (ha)	0												
B-Recolección (tn)	0												
C-Comercialización (tn)	0												
<b>SEGOVIA</b>													
A-Floración (ha)	0												
B-Recolección (tn)	0												
C-Comercialización (tn)	0												
<b>SORIA</b>													
A-Floración (ha)	0												
B-Recolección (tn)	0												
C-Comercialización (tn)	0												

Manzano starting												
Provincia y comunidad autónoma	Dato	Mes										
		Ene.	Feb.	Mar.	Abr.	May	Jun.	Jul.	Ago.	Sep.	Oct.	Nov
<b>VALLADOLID</b>												
A-Floración (ha)	3				100							
B-Recolección (tn)	19									100		
C-Comercialización (tn)	18									50	50	
<b>ZAMORA</b>												
A-Floración (ha)	36				50	50						
B-Recolección (tn)	507									100		
C-Comercialización (tn)	473									25	25	25
<b>CASTILLA Y LEÓN</b>												
A-Floración (ha)	131				67	33						
B-Recolección (tn)	2.016									50	50	
C-Comercialización (tn)	1.892									21	39	21
<b>COMUNIDAD DE MADRID</b>												
A-Floración (ha)	0											
B-Recolección (tn)	0											
C-Comercialización (tn)	0											
<b>ALBACETE</b>												
A-Floración (ha)	0											
B-Recolección (tn)	0											
C-Comercialización (tn)	0											
<b>CIUDAD REAL</b>												
A-Floración (ha)	0											
B-Recolección (tn)	0											
C-Comercialización (tn)	0											
<b>CUENCA</b>												
A-Floración (ha)	0											
B-Recolección (tn)	0											
C-Comercialización (tn)	0											
<b>GUADALAJARA</b>												
A-Floración (ha)	0											
B-Recolección (tn)	0											
C-Comercialización (tn)	0											
<b>TOLEDO</b>												
A-Floración (ha)	0											
B-Recolección (tn)	0											
C-Comercialización (tn)	0											
<b>CASTILLA - LA MANCHA</b>												
A-Floración (ha)	0											
B-Recolección (tn)	0											
C-Comercialización (tn)	0											
<b>ALICANTE</b>												
A-Floración (ha)	114				90	10						
B-Recolección (tn)	1.669									50	40	10
C-Comercialización (tn)	1.619									50	40	10
<b>CASTELLÓN</b>												
A-Floración (ha)	50			40	60							
B-Recolección (tn)	382									10	65	25
C-Comercialización (tn)	354									10	65	25
<b>VALENCIA</b>												
A-Floración (ha)	15			80	20							
B-Recolección (tn)	171									80	20	
C-Comercialización (tn)	170									50	50	
<b>COMUNITAT VALENCIANA</b>												
A-Floración (ha)	179			18	76	6						
B-Recolección (tn)	2.222									2	54	36
C-Comercialización (tn)	2.143									2	48	38
<b>REGIÓN DE MURCIA</b>												
A-Floración (ha)	9				100							
B-Recolección (tn)	277									85	15	
C-Comercialización (tn)	277									85	15	

Manzano starking													
Provincia y comunidad autónoma	Dato	Mes											
		Ene.	Feb.	Mar.	Abr.	May	Jun.	Jul.	Ago.	Sep.	Oct.	Nov	Dic.
<b>BADAJOS</b>													
A-Floración (ha)	0												
B-Recolección (tn)	0												
C-Comercialización (tn)	0												
<b>CÁCERES</b>													
A-Floración (ha)	0												
B-Recolección (tn)	0												
C-Comercialización (tn)	0												
<b>EXTREMADURA</b>													
A-Floración (ha)	0												
B-Recolección (tn)	0												
C-Comercialización (tn)	0												
<b>ALMERÍA</b>													
A-Floración (ha)	0												
B-Recolección (tn)	0												
C-Comercialización (tn)	0												
<b>CÁDIZ</b>													
A-Floración (ha)	0												
B-Recolección (tn)	0												
C-Comercialización (tn)	0												
<b>CÓRDOBA</b>													
A-Floración (ha)	0				85	15							
B-Recolección (tn)	187									25	75		
C-Comercialización (tn)	181									25	75		
<b>GRANADA</b>													
A-Floración (ha)	0				85	15							
B-Recolección (tn)	151									25	60	15	
C-Comercialización (tn)	142									25	60	15	
<b>HUELVA</b>													
A-Floración (ha)	0												
B-Recolección (tn)	0												
C-Comercialización (tn)	0												
<b>JAÉN</b>													
A-Floración (ha)	0												
B-Recolección (tn)	0												
C-Comercialización (tn)	0												
<b>MÁLAGA</b>													
A-Floración (ha)	0												
B-Recolección (tn)	0												
C-Comercialización (tn)	0												
<b>SEVILLA</b>													
A-Floración (ha)	0												
B-Recolección (tn)	0												
C-Comercialización (tn)	0												
<b>ANDALUCÍA</b>													
A-Floración (ha)	0				85	15							
B-Recolección (tn)	338									25	68	7	
C-Comercialización (tn)	323									25	68	7	
<b>LAS PALMAS</b>													
A-Floración (ha)	0												
B-Recolección (tn)	0												
C-Comercialización (tn)	0												
<b>SANTA CRUZ DE TENERIFE</b>													
A-Floración (ha)	0												
B-Recolección (tn)	0												
C-Comercialización (tn)	0												
<b>CANARIAS</b>													
A-Floración (ha)	0												
B-Recolección (tn)	0												
C-Comercialización (tn)	0												

Manzano starking													
Provincia y comunidad autónoma	Dato	Mes											
		Ene.	Feb.	Mar.	Abr.	May	Jun.	Jul.	Ago.	Sep.	Oct.	Nov	Dic.
<b>TOTAL NACIONAL</b>													
A-Floración (ha)	2.326			2	44	15	28	11					
B-Recolección (tn)	41.524								18	52	30		
C-Comercialización (tn)	34.043	8	8	7	6	2			3	19	24	13	10



Manzano golden delicius													
Provincia y comunidad autónoma	Dato	Mes											
		Ene.	Feb.	Mar.	Abr.	May	Jun.	Jul.	Ago.	Sep.	Oct.	Nov	Dic.
<b>A CORUÑA</b>													
A-Floración (ha)	880				10	20	50	20					
B-Recolección (tn)	8.552									50	50		
C-Comercialización (tn)	6.927									50	50		
<b>LUGO</b>													
A-Floración (ha)	880				10	20	50	20					
B-Recolección (tn)	6.858									50	50		
C-Comercialización (tn)	5.556									50	50		
<b>OURENSE</b>													
A-Floración (ha)	458				10	20	50	20					
B-Recolección (tn)	4.215									50	50		
C-Comercialización (tn)	3.372									50	50		
<b>PONTEVEDRA</b>													
A-Floración (ha)	322				10	20	50	20					
B-Recolección (tn)	4.030									50	50		
C-Comercialización (tn)	3.224									50	50		
<b>GALICIA</b>													
A-Floración (ha)	2.540				10	20	50	20					
B-Recolección (tn)	23.655									50	50		
C-Comercialización (tn)	19.079									50	50		
<b>PRINCIPADO DE ASTURIAS</b>													
A-Floración (ha)	0												
B-Recolección (tn)	0												
C-Comercialización (tn)	0												
<b>CANTABRIA</b>													
A-Floración (ha)	0												
B-Recolección (tn)	0												
C-Comercialización (tn)	0												
<b>ÁLAVA</b>													
A-Floración (ha)	0				30	70							
B-Recolección (tn)	92									50	50		
C-Comercialización (tn)	92	10								20	32	20	18
<b>GUIPÚZCOA</b>													
A-Floración (ha)	32				70	30							
B-Recolección (tn)	223								5	80	15		
C-Comercialización (tn)	33	9							1	22	30	20	18
<b>VIZCAYA</b>													
A-Floración (ha)	0												
B-Recolección (tn)	0												
C-Comercialización (tn)	0												
<b>PAÍS VASCO</b>													
A-Floración (ha)	32				70	30							
B-Recolección (tn)	315								4	71	25		
C-Comercialización (tn)	125	10								21	31	20	18
<b>COMUNIDAD FORAL DE NAVARRA</b>													
A-Floración (ha)	360			50	50								
B-Recolección (tn)	11.686								50	50			
C-Comercialización (tn)	11.578								50	50			
<b>LA RIOJA</b>													
A-Floración (ha)	183			10	80	10							
B-Recolección (tn)	3.830									80	20		
C-Comercialización (tn)	3.652	10	15	20	15	5				10	10	10	5
<b>HUESCA</b>													
A-Floración (ha)	350				10	50	40						
B-Recolección (tn)	10.555									70	30		
C-Comercialización (tn)	10.555	10	10	10	10	5			10	25	10	5	5
<b>TERUEL</b>													
A-Floración (ha)	3				95	5							
B-Recolección (tn)	33									90	10		
C-Comercialización (tn)	33	5	5							50	20	10	10

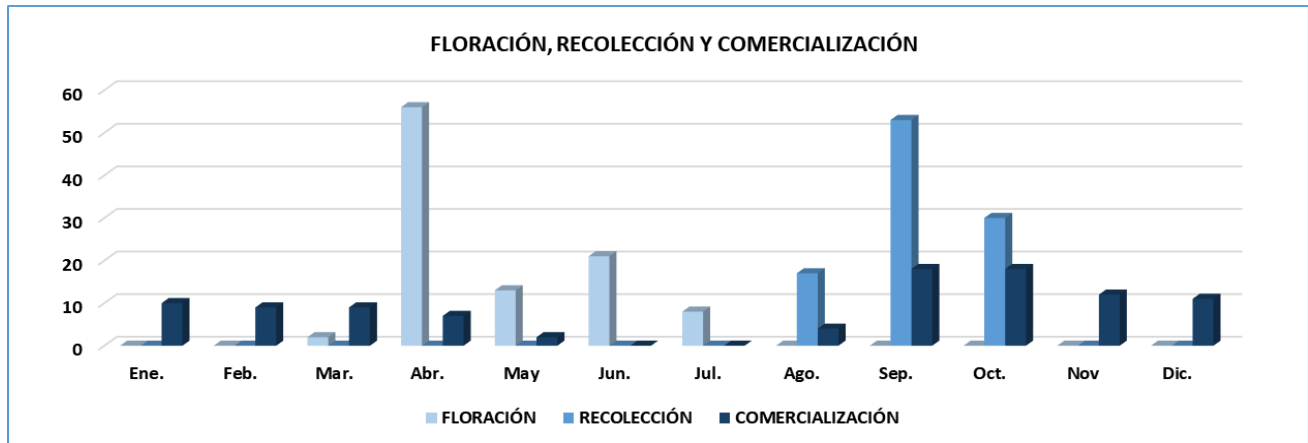
Manzano golden delicius													
Provincia y comunidad autónoma	Dato	Mes											
		Ene.	Feb.	Mar.	Abr.	May	Jun.	Jul.	Ago.	Sep.	Oct.	Nov	Dic.
<b>ZARAGOZA</b>													
A-Floración (ha)	1.600					30	50	20					
B-Recolección (tn)	45.339								30	50	20		
C-Comercialización (tn)	45.339	10	5	5	5	5			10	20	20	10	10
<b>ARAGÓN</b>													
A-Floración (ha)	1.953				2	34	48	16					
B-Recolección (tn)	55.927								24	54	22		
C-Comercialización (tn)	55.927	10	6	6	6	5			10	21	18	9	9
<b>BARCELONA</b>													
A-Floración (ha)	25			15	70	15							
B-Recolección (tn)	564									75	25		
C-Comercialización (tn)	517	15	15	15	15					10	10	10	10
<b>GIRONA</b>													
A-Floración (ha)	896				100								
B-Recolección (tn)	34.867								10	55	35		
C-Comercialización (tn)	34.826	5	5	5	5	4				5	35	24	12
<b>LLEIDA</b>													
A-Floración (ha)	3.520				100								
B-Recolección (tn)	119.728								20	50	30		
C-Comercialización (tn)	119.196	15	15	15	10					10	10	12	13
<b>TARRAGONA</b>													
A-Floración (ha)	18				100								
B-Recolección (tn)	378								20	80			
C-Comercialización (tn)	304	15	15	15						10	15	15	15
<b>CATALUÑA</b>													
A-Floración (ha)	4.459				100								
B-Recolección (tn)	155.537								18	51	31		
C-Comercialización (tn)	154.843	13	13	13	9	1				9	15	14	13
<b>ILLES BALEARES</b>													
A-Floración (ha)	30				50	50							
B-Recolección (tn)	511										75	25	
C-Comercialización (tn)	511										75	25	
<b>ÁVILA</b>													
A-Floración (ha)	13				20	80							
B-Recolección (tn)	169									10	90		
C-Comercialización (tn)	156									10	80	10	
<b>BURGOS</b>													
A-Floración (ha)	56				50	50							
B-Recolección (tn)	499										100		
C-Comercialización (tn)	364	20	10								30	20	20
<b>LEÓN</b>													
A-Floración (ha)	161				100								
B-Recolección (tn)	2.925									40	60		
C-Comercialización (tn)	2.755	10								20	30	20	20
<b>PALENCIA</b>													
A-Floración (ha)	13				20	80							
B-Recolección (tn)	457									70	30		
C-Comercialización (tn)	378									60	25	15	
<b>SALAMANCA</b>													
A-Floración (ha)	30				100								
B-Recolección (tn)	20									100			
C-Comercialización (tn)	10									100			
<b>SEGOVIA</b>													
A-Floración (ha)	0												
B-Recolección (tn)	0												
C-Comercialización (tn)	0												
<b>SORIA</b>													
A-Floración (ha)	278				100								
B-Recolección (tn)	9.881									60	40		
C-Comercialización (tn)	9.881	20								20	20	20	20



Manzano golden delicius													
Provincia y comunidad autónoma	Dato	Mes											
		Ene.	Feb.	Mar.	Abr.	May	Jun.	Jul.	Ago.	Sep.	Oct.	Nov	Dic.
<b>VALLADOLID</b>													
A-Floración (ha)	5				100								
B-Recolección (tn)	31										100		
C-Comercialización (tn)	29										50	50	
<b>ZAMORA</b>													
A-Floración (ha)	142				50	50							
B-Recolección (tn)	2.288									100			
C-Comercialización (tn)	2.142									25	25	25	25
<b>CASTILLA Y LEÓN</b>													
A-Floración (ha)	698				83	17							
B-Recolección (tn)	16.270									60	40		
C-Comercialización (tn)	15.715	15								21	23	21	20
<b>COMUNIDAD DE MADRID</b>													
A-Floración (ha)	0			100									
B-Recolección (tn)	26									20	80		
C-Comercialización (tn)	26									20	80		
<b>ALBACETE</b>													
A-Floración (ha)	0												
B-Recolección (tn)	0												
C-Comercialización (tn)	0												
<b>CIUDAD REAL</b>													
A-Floración (ha)	0												
B-Recolección (tn)	0												
C-Comercialización (tn)	0												
<b>CUENCA</b>													
A-Floración (ha)	0												
B-Recolección (tn)	0												
C-Comercialización (tn)	0												
<b>GUADALAJARA</b>													
A-Floración (ha)	0												
B-Recolección (tn)	0												
C-Comercialización (tn)	0												
<b>TOLEDO</b>													
A-Floración (ha)	15				100								
B-Recolección (tn)	182									40	60		
C-Comercialización (tn)	173									40	60		
<b>CASTILLA - LA MANCHA</b>													
A-Floración (ha)	15				100								
B-Recolección (tn)	182									40	60		
C-Comercialización (tn)	173									40	60		
<b>ALICANTE</b>													
A-Floración (ha)	57				90	10							
B-Recolección (tn)	762									60	40		
C-Comercialización (tn)	736									60	40		
<b>CASTELLÓN</b>													
A-Floración (ha)	30			50	50								
B-Recolección (tn)	242									60	40		
C-Comercialización (tn)	224									60	40		
<b>VALENCIA</b>													
A-Floración (ha)	20			50	50								
B-Recolección (tn)	258									70	30		
C-Comercialización (tn)	256									10	40	40	10
<b>COMUNITAT VALENCIANA</b>													
A-Floración (ha)	107			23	72	5							
B-Recolección (tn)	1.262									62	38		
C-Comercialización (tn)	1.216									50	40	8	2
<b>REGIÓN DE MURCIA</b>													
A-Floración (ha)	24			35	45	20							
B-Recolección (tn)	562									75	25		
C-Comercialización (tn)	562									75	25		

Manzano golden delicious												
Provincia y comunidad autónoma	Dato	Mes										
		Ene.	Feb.	Mar.	Abr.	May	Jun.	Jul.	Ago.	Sep.	Oct.	Nov
<b>BADAJOS</b>												
A-Floración (ha)	16				70	30						
B-Recolección (tn)	341								70	30		
C-Comercialización (tn)	341								70	30		
<b>CÁCERES</b>												
A-Floración (ha)	8				60	40						
B-Recolección (tn)	193								60	40		
C-Comercialización (tn)	193								60	40		
<b>EXTREMADURA</b>												
A-Floración (ha)	24				67	33						
B-Recolección (tn)	534								66	34		
C-Comercialización (tn)	534								66	34		
<b>ALMERÍA</b>												
A-Floración (ha)	0											
B-Recolección (tn)	0											
C-Comercialización (tn)	0											
<b>CÁDIZ</b>												
A-Floración (ha)	15			5	95							
B-Recolección (tn)	32									45	40	15
C-Comercialización (tn)	32									45	40	15
<b>CÓRDOBA</b>												
A-Floración (ha)	0				80	20						
B-Recolección (tn)	374									30	70	
C-Comercialización (tn)	362									25	75	
<b>GRANADA</b>												
A-Floración (ha)	0			5	95							
B-Recolección (tn)	2.863									45	40	15
C-Comercialización (tn)	2.606									45	40	15
<b>HUELVA</b>												
A-Floración (ha)	0				90	10						
B-Recolección (tn)	138										100	
C-Comercialización (tn)	136										100	
<b>JAÉN</b>												
A-Floración (ha)	0											
B-Recolección (tn)	0											
C-Comercialización (tn)	0											
<b>MÁLAGA</b>												
A-Floración (ha)	0											
B-Recolección (tn)	0											
C-Comercialización (tn)	0											
<b>SEVILLA</b>												
A-Floración (ha)	0											
B-Recolección (tn)	0											
C-Comercialización (tn)	0											
<b>ANDALUCÍA</b>												
A-Floración (ha)	15			5	95							
B-Recolección (tn)	3.407									42	45	13
C-Comercialización (tn)	3.136									41	46	13
<b>LAS PALMAS</b>												
A-Floración (ha)	35				40	40	20					
B-Recolección (tn)	191									40	40	20
C-Comercialización (tn)	191									40	40	20
<b>SANTA CRUZ DE TENERIFE</b>												
A-Floración (ha)	42				40	40	20					
B-Recolección (tn)	212									40	40	20
C-Comercialización (tn)	205									40	40	20
<b>CANARIAS</b>												
A-Floración (ha)	77				40	40	20					
B-Recolección (tn)	403									40	40	20
C-Comercialización (tn)	396									40	40	20

Manzano golden delicious													
Provincia y comunidad autónoma	Dato	Mes											
		Ene.	Feb.	Mar.	Abr.	May	Jun.	Jul.	Ago.	Sep.	Oct.	Nov	Dic.
<b>TOTAL NACIONAL</b>													
A-Floración (ha)	10.517			2	56	13	21	8					
B-Recolección (tn)	274.107								17	53	30		
C-Comercialización (tn)	267.473	10	9	9	7	2			4	18	18	12	11



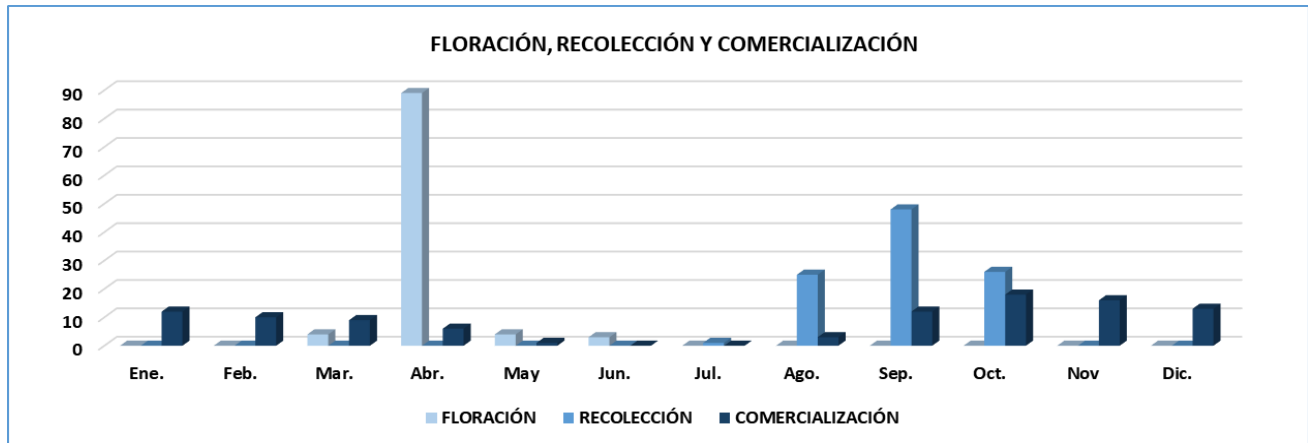
Manzano gala													
Provincia y comunidad autónoma	Dato	Mes											
		Ene.	Feb.	Mar.	Abr.	May	Jun.	Jul.	Ago.	Sep.	Oct.	Nov	Dic.
<b>A CORUÑA</b>													
A-Floración (ha)	0												
B-Recolección (tn)	0												
C-Comercialización (tn)	0												
<b>LUGO</b>													
A-Floración (ha)	0												
B-Recolección (tn)	0												
C-Comercialización (tn)	0												
<b>OURENSE</b>													
A-Floración (ha)	0												
B-Recolección (tn)	0												
C-Comercialización (tn)	0												
<b>PONTEVEDRA</b>													
A-Floración (ha)	0												
B-Recolección (tn)	0												
C-Comercialización (tn)	0												
<b>GALICIA</b>													
A-Floración (ha)	0												
B-Recolección (tn)	0												
C-Comercialización (tn)	0												
<b>PRINCIPADO DE ASTURIAS</b>													
A-Floración (ha)	0												
B-Recolección (tn)	0												
C-Comercialización (tn)	0												
<b>CANTABRIA</b>													
A-Floración (ha)	0												
B-Recolección (tn)	0												
C-Comercialización (tn)	0												
<b>ÁLAVA</b>													
A-Floración (ha)	0												
B-Recolección (tn)	0												
C-Comercialización (tn)	0												
<b>GUIPÚZCOA</b>													
A-Floración (ha)	0												
B-Recolección (tn)	0												
C-Comercialización (tn)	0												
<b>VIZCAYA</b>													
A-Floración (ha)	0												
B-Recolección (tn)	0												
C-Comercialización (tn)	0												
<b>PAÍS VASCO</b>													
A-Floración (ha)	0												
B-Recolección (tn)	0												
C-Comercialización (tn)	0												
<b>COMUNIDAD FORAL DE NAVARRA</b>													
A-Floración (ha)	40			100									
B-Recolección (tn)	1.106							5	95				
C-Comercialización (tn)	1.084							5	95				
<b>LA RIOJA</b>													
A-Floración (ha)	78			10	85	5							
B-Recolección (tn)	1.622							5	90	5			
C-Comercialización (tn)	1.590	14	14	6	4				5	20	14	14	9
<b>HUESCA</b>													
A-Floración (ha)	78				20	50	30						
B-Recolección (tn)	2.280								80	20			
C-Comercialización (tn)	2.280	10	10	10	5	5			20	20	10	5	5
<b>TERUEL</b>													
A-Floración (ha)	0												
B-Recolección (tn)	0												
C-Comercialización (tn)	0												

Manzano gala													
Provincia y comunidad autónoma	Dato	Mes											
		Ene.	Feb.	Mar.	Abr.	May	Jun.	Jul.	Ago.	Sep.	Oct.	Nov	Dic.
<b>ZARAGOZA</b>													
A-Floración (ha)	40					30	50	20					
B-Recolección (tn)	1.200							30	50	20			
C-Comercialización (tn)	1.200	10	10	5	5	5	5			10	20	20	10
<b>ARAGÓN</b>													
A-Floración (ha)	118				13	43	37	7					
B-Recolección (tn)	3.480							10	70	20			
C-Comercialización (tn)	3.480	10	10	8	5	5	2		13	17	13	10	7
<b>BARCELONA</b>													
A-Floración (ha)	11			20	80								
B-Recolección (tn)	246								30	50	20		
C-Comercialización (tn)	230	15	15	10					10	10	10	15	15
<b>GIRONA</b>													
A-Floración (ha)	349				100								
B-Recolección (tn)	13.069								25	50	25		
C-Comercialización (tn)	13.060	5	5	5	5	4				5	35	24	12
<b>LLEIDA</b>													
A-Floración (ha)	824				100								
B-Recolección (tn)	26.984								20	50	30		
C-Comercialización (tn)	26.870	15	15	15	10					10	10	12	13
<b>TARRAGONA</b>													
A-Floración (ha)	25				100								
B-Recolección (tn)	546								20	80			
C-Comercialización (tn)	445	10	10							10	25	25	20
<b>CATALUÑA</b>													
A-Floración (ha)	1.209				100								
B-Recolección (tn)	40.845								22	50	28		
C-Comercialización (tn)	40.605	12	12	12	8	1				8	18	16	13
<b>ILLES BALEARES</b>													
A-Floración (ha)	0												
B-Recolección (tn)	0												
C-Comercialización (tn)	0												
<b>ÁVILA</b>													
A-Floración (ha)	0												
B-Recolección (tn)	0												
C-Comercialización (tn)	0												
<b>BURGOS</b>													
A-Floración (ha)	0												
B-Recolección (tn)	0												
C-Comercialización (tn)	0												
<b>LEÓN</b>													
A-Floración (ha)	0												
B-Recolección (tn)	0												
C-Comercialización (tn)	0												
<b>PALENCIA</b>													
A-Floración (ha)	1				20	80							
B-Recolección (tn)	22									75	25		
C-Comercialización (tn)	21									60	30	10	
<b>SALAMANCA</b>													
A-Floración (ha)	0												
B-Recolección (tn)	0												
C-Comercialización (tn)	0												
<b>SEGOVIA</b>													
A-Floración (ha)	0												
B-Recolección (tn)	0												
C-Comercialización (tn)	0												
<b>SORIA</b>													
A-Floración (ha)	200				100								
B-Recolección (tn)	7.000									60	40		
C-Comercialización (tn)	7.000	20								20	20	20	20

Manzano gala													
Provincia y comunidad autónoma	Dato	Mes											
		Ene.	Feb.	Mar.	Abr.	May	Jun.	Jul.	Ago.	Sep.	Oct.	Nov	Dic.
<b>VALLADOLID</b>													
A-Floración (ha)	0												
B-Recolección (tn)	0												
C-Comercialización (tn)	0												
<b>ZAMORA</b>													
A-Floración (ha)	0												
B-Recolección (tn)	0												
C-Comercialización (tn)	0												
<b>CASTILLA Y LEÓN</b>													
A-Floración (ha)	201				100								
B-Recolección (tn)	7.022								60	40			
C-Comercialización (tn)	7.021	20							20	20	20	20	
<b>COMUNIDAD DE MADRID</b>													
A-Floración (ha)	0												
B-Recolección (tn)	0												
C-Comercialización (tn)	0												
<b>ALBACETE</b>													
A-Floración (ha)	0												
B-Recolección (tn)	0												
C-Comercialización (tn)	0												
<b>CIUDAD REAL</b>													
A-Floración (ha)	0												
B-Recolección (tn)	0												
C-Comercialización (tn)	0												
<b>CUENCA</b>													
A-Floración (ha)	0												
B-Recolección (tn)	0												
C-Comercialización (tn)	0												
<b>GUADALAJARA</b>													
A-Floración (ha)	0												
B-Recolección (tn)	0												
C-Comercialización (tn)	0												
<b>TOLEDO</b>													
A-Floración (ha)	0												
B-Recolección (tn)	0												
C-Comercialización (tn)	0												
<b>CASTILLA - LA MANCHA</b>													
A-Floración (ha)	0												
B-Recolección (tn)	0												
C-Comercialización (tn)	0												
<b>ALICANTE</b>													
A-Floración (ha)	14			5	90	5							
B-Recolección (tn)	252								50	50			
C-Comercialización (tn)	249								50	50			
<b>CASTELLÓN</b>													
A-Floración (ha)	0												
B-Recolección (tn)	0												
C-Comercialización (tn)	0												
<b>VALENCIA</b>													
A-Floración (ha)	0												
B-Recolección (tn)	0												
C-Comercialización (tn)	0												
<b>COMUNITAT VALENCIANA</b>													
A-Floración (ha)	14			5	90	5							
B-Recolección (tn)	252								50	50			
C-Comercialización (tn)	249								50	50			
<b>REGIÓN DE MURCIA</b>													
A-Floración (ha)	37			30	40	30							
B-Recolección (tn)	1.036									90	10		
C-Comercialización (tn)	1.036									90	10		

Manzano gala												
Provincia y comunidad autónoma	Dato	Mes										
		Ene.	Feb.	Mar.	Abr.	May	Jun.	Jul.	Ago.	Sep.	Oct.	Nov
<b>BADAJOS</b>												
A-Floración (ha)	0											
B-Recolección (tn)	0											
C-Comercialización (tn)	0											
<b>CÁCERES</b>												
A-Floración (ha)	0											
B-Recolección (tn)	0											
C-Comercialización (tn)	0											
<b>EXTREMADURA</b>												
A-Floración (ha)	0											
B-Recolección (tn)	0											
C-Comercialización (tn)	0											
<b>ALMERÍA</b>												
A-Floración (ha)	0											
B-Recolección (tn)	0											
C-Comercialización (tn)	0											
<b>CÁDIZ</b>												
A-Floración (ha)	0											
B-Recolección (tn)	0											
C-Comercialización (tn)	0											
<b>CÓRDOBA</b>												
A-Floración (ha)	0											
B-Recolección (tn)	0											
C-Comercialización (tn)	0											
<b>GRANADA</b>												
A-Floración (ha)	0											
B-Recolección (tn)	0											
C-Comercialización (tn)	0											
<b>HUELVA</b>												
A-Floración (ha)	0											
B-Recolección (tn)	0											
C-Comercialización (tn)	0											
<b>JAÉN</b>												
A-Floración (ha)	0											
B-Recolección (tn)	0											
C-Comercialización (tn)	0											
<b>MÁLAGA</b>												
A-Floración (ha)	0											
B-Recolección (tn)	0											
C-Comercialización (tn)	0											
<b>SEVILLA</b>												
A-Floración (ha)	0											
B-Recolección (tn)	0											
C-Comercialización (tn)	0											
<b>ANDALUCÍA</b>												
A-Floración (ha)	0											
B-Recolección (tn)	0											
C-Comercialización (tn)	0											
<b>LAS PALMAS</b>												
A-Floración (ha)	0											
B-Recolección (tn)	0											
C-Comercialización (tn)	0											
<b>SANTA CRUZ DE TENERIFE</b>												
A-Floración (ha)	0											
B-Recolección (tn)	0											
C-Comercialización (tn)	0											
<b>CANARIAS</b>												
A-Floración (ha)	0											
B-Recolección (tn)	0											
C-Comercialización (tn)	0											

Manzano gala													
Provincia y comunidad autónoma	Dato	Mes											
		Ene.	Feb.	Mar.	Abr.	May	Jun.	Jul.	Ago.	Sep.	Oct.	Nov	Dic.
<b>TOTAL NACIONAL</b>													
A-Floración (ha)	1.697			4	89	4	3						
B-Recolección (tn)	55.363							1	25	48	26		
C-Comercialización (tn)	55.065	12	10	9	6	1			3	12	18	16	13





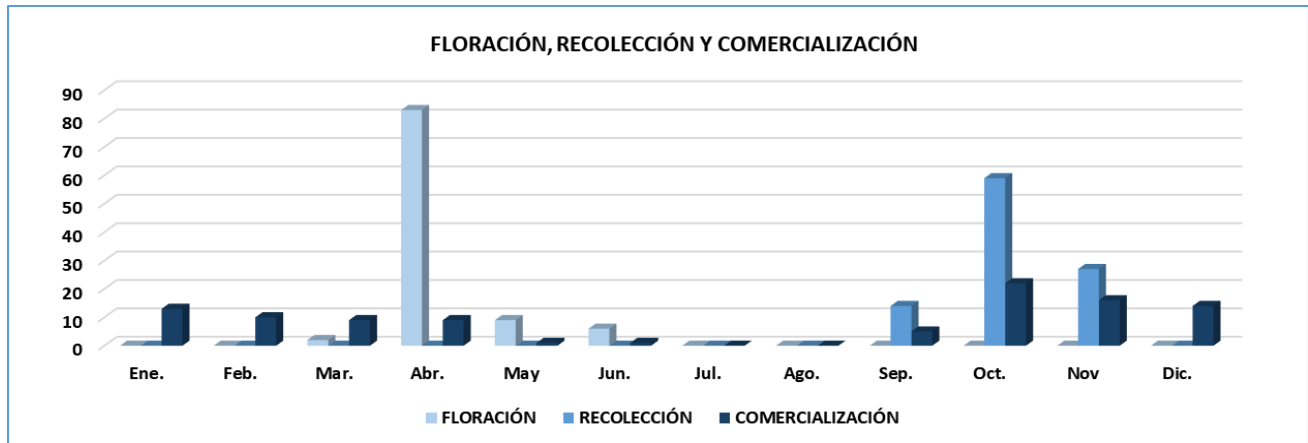
Manzano fuji													
Provincia y comunidad autónoma	Dato	Mes											
		Ene.	Feb.	Mar.	Abr.	May	Jun.	Jul.	Ago.	Sep.	Oct.	Nov	Dic.
<b>A CORUÑA</b>													
A-Floración (ha)	0												
B-Recolección (tn)	0												
C-Comercialización (tn)	0												
<b>LUGO</b>													
A-Floración (ha)	0												
B-Recolección (tn)	0												
C-Comercialización (tn)	0												
<b>OURENSE</b>													
A-Floración (ha)	0												
B-Recolección (tn)	0												
C-Comercialización (tn)	0												
<b>PONTEVEDRA</b>													
A-Floración (ha)	0												
B-Recolección (tn)	0												
C-Comercialización (tn)	0												
<b>GALICIA</b>													
A-Floración (ha)	0												
B-Recolección (tn)	0												
C-Comercialización (tn)	0												
<b>PRINCIPADO DE ASTURIAS</b>													
A-Floración (ha)	0												
B-Recolección (tn)	0												
C-Comercialización (tn)	0												
<b>CANTABRIA</b>													
A-Floración (ha)	0												
B-Recolección (tn)	0												
C-Comercialización (tn)	0												
<b>ÁLAVA</b>													
A-Floración (ha)	0												
B-Recolección (tn)	0												
C-Comercialización (tn)	0												
<b>GUIPÚZCOA</b>													
A-Floración (ha)	0												
B-Recolección (tn)	0												
C-Comercialización (tn)	0												
<b>VIZCAYA</b>													
A-Floración (ha)	0												
B-Recolección (tn)	0												
C-Comercialización (tn)	0												
<b>PAÍS VASCO</b>													
A-Floración (ha)	0												
B-Recolección (tn)	0												
C-Comercialización (tn)	0												
<b>COMUNIDAD FORAL DE NAVARRA</b>													
A-Floración (ha)	59			25	75								
B-Recolección (tn)	1.631									25	75		
C-Comercialización (tn)	1.600									25	75		
<b>LA RIOJA</b>													
A-Floración (ha)	122			10	80	10							
B-Recolección (tn)	2.538									20	65	15	
C-Comercialización (tn)	2.490	17	17	17	8						12	17	12
<b>HUESCA</b>													
A-Floración (ha)	115				10	40	50						
B-Recolección (tn)	3.231									10	70	20	
C-Comercialización (tn)	3.231	10	10	10	10	10				10	20	10	10
<b>TERUEL</b>													
A-Floración (ha)	7				95	5							
B-Recolección (tn)	77									5	95		
C-Comercialización (tn)	77	10	10	5	5	5					30	20	15

Manzano fuji													
Provincia y comunidad autónoma	Dato	Mes											
		Ene.	Feb.	Mar.	Abr.	May	Jun.	Jul.	Ago.	Sep.	Oct.	Nov	Dic.
<b>ZARAGOZA</b>													
A-Floración (ha)	150				30	50	20						
B-Recolección (tn)	4.500									30	50	20	
C-Comercialización (tn)	4.500	10	10	5	5	5	5			10	20	20	10
<b>ARAGÓN</b>													
A-Floración (ha)	272				23	45	32						
B-Recolección (tn)	7.808									21	59	20	
C-Comercialización (tn)	7.808	10	10	7	7	7	3			10	20	16	10
<b>BARCELONA</b>													
A-Floración (ha)	5			20	80								
B-Recolección (tn)	119									10	60	30	
C-Comercialización (tn)	102	15	15	15	15						10	15	15
<b>GIRONA</b>													
A-Floración (ha)	134				100								
B-Recolección (tn)	5.018									25	50	25	
C-Comercialización (tn)	5.013									15	60	15	10
<b>LLEIDA</b>													
A-Floración (ha)	624				100								
B-Recolección (tn)	20.435									10	60	30	
C-Comercialización (tn)	20.351	15	15	15	15						10	15	15
<b>TARRAGONA</b>													
A-Floración (ha)	2				100								
B-Recolección (tn)	40								20	80			
C-Comercialización (tn)	38	10	10							10	25	25	20
<b>CATALUÑA</b>													
A-Floración (ha)	765				100								
B-Recolección (tn)	25.612									13	58	29	
C-Comercialización (tn)	25.504	12	12	12	12					3	20	15	14
<b>ILLES BALEARES</b>													
A-Floración (ha)	0												
B-Recolección (tn)	0												
C-Comercialización (tn)	0												
<b>ÁVILA</b>													
A-Floración (ha)	0												
B-Recolección (tn)	0												
C-Comercialización (tn)	0												
<b>BURGOS</b>													
A-Floración (ha)	0												
B-Recolección (tn)	0												
C-Comercialización (tn)	0												
<b>LEÓN</b>													
A-Floración (ha)	0												
B-Recolección (tn)	0												
C-Comercialización (tn)	0												
<b>PALENCIA</b>													
A-Floración (ha)	0												
B-Recolección (tn)	0												
C-Comercialización (tn)	0												
<b>SALAMANCA</b>													
A-Floración (ha)	0												
B-Recolección (tn)	0												
C-Comercialización (tn)	0												
<b>SEGOVIA</b>													
A-Floración (ha)	0												
B-Recolección (tn)	0												
C-Comercialización (tn)	0												
<b>SORIA</b>													
A-Floración (ha)	204				100								
B-Recolección (tn)	7.140										60	40	
C-Comercialización (tn)	7.140	20									30	30	20

Manzano fuji												
Provincia y comunidad autónoma	Dato	Mes										
		Ene.	Feb.	Mar.	Abr.	May	Jun.	Jul.	Ago.	Sep.	Oct.	Nov
<b>VALLADOLID</b>												
A-Floración (ha)	0											
B-Recolección (tn)	0											
C-Comercialización (tn)	0											
<b>ZAMORA</b>												
A-Floración (ha)	0											
B-Recolección (tn)	0											
C-Comercialización (tn)	0											
<b>CASTILLA Y LEÓN</b>												
A-Floración (ha)	204				100							
B-Recolección (tn)	7.140									60	40	
C-Comercialización (tn)	7.140	20								30	30	20
<b>COMUNIDAD DE MADRID</b>												
A-Floración (ha)	0											
B-Recolección (tn)	0											
C-Comercialización (tn)	0											
<b>ALBACETE</b>												
A-Floración (ha)	0											
B-Recolección (tn)	0											
C-Comercialización (tn)	0											
<b>CIUDAD REAL</b>												
A-Floración (ha)	0											
B-Recolección (tn)	0											
C-Comercialización (tn)	0											
<b>CUENCA</b>												
A-Floración (ha)	0											
B-Recolección (tn)	0											
C-Comercialización (tn)	0											
<b>GUADALAJARA</b>												
A-Floración (ha)	0											
B-Recolección (tn)	0											
C-Comercialización (tn)	0											
<b>TOLEDO</b>												
A-Floración (ha)	0											
B-Recolección (tn)	0											
C-Comercialización (tn)	0											
<b>CASTILLA - LA MANCHA</b>												
A-Floración (ha)	0											
B-Recolección (tn)	0											
C-Comercialización (tn)	0											
<b>ALICANTE</b>												
A-Floración (ha)	18			10	85	5						
B-Recolección (tn)	324									60	40	
C-Comercialización (tn)	308									60	40	
<b>CASTELLÓN</b>												
A-Floración (ha)	0											
B-Recolección (tn)	0											
C-Comercialización (tn)	0											
<b>VALENCIA</b>												
A-Floración (ha)	0											
B-Recolección (tn)	0											
C-Comercialización (tn)	0											
<b>COMUNITAT VALENCIANA</b>												
A-Floración (ha)	18			10	85	5						
B-Recolección (tn)	324									60	40	
C-Comercialización (tn)	308									60	40	
<b>REGIÓN DE MURCIA</b>												
A-Floración (ha)	0											
B-Recolección (tn)	0											
C-Comercialización (tn)	0											

Manzano fuji													
Provincia y comunidad autónoma	Dato	Mes											
		Ene.	Feb.	Mar.	Abr.	May	Jun.	Jul.	Ago.	Sep.	Oct.	Nov	Dic.
<b>BADAJOS</b>													
A-Floración (ha)	0												
B-Recolección (tn)	0												
C-Comercialización (tn)	0												
<b>CÁCERES</b>													
A-Floración (ha)	0												
B-Recolección (tn)	0												
C-Comercialización (tn)	0												
<b>EXTREMADURA</b>													
A-Floración (ha)	0												
B-Recolección (tn)	0												
C-Comercialización (tn)	0												
<b>ALMERÍA</b>													
A-Floración (ha)	0												
B-Recolección (tn)	0												
C-Comercialización (tn)	0												
<b>CÁDIZ</b>													
A-Floración (ha)	0												
B-Recolección (tn)	0												
C-Comercialización (tn)	0												
<b>CÓRDOBA</b>													
A-Floración (ha)	0												
B-Recolección (tn)	0												
C-Comercialización (tn)	0												
<b>GRANADA</b>													
A-Floración (ha)	0												
B-Recolección (tn)	0												
C-Comercialización (tn)	0												
<b>HUELVA</b>													
A-Floración (ha)	0												
B-Recolección (tn)	0												
C-Comercialización (tn)	0												
<b>JAÉN</b>													
A-Floración (ha)	0												
B-Recolección (tn)	0												
C-Comercialización (tn)	0												
<b>MÁLAGA</b>													
A-Floración (ha)	0												
B-Recolección (tn)	0												
C-Comercialización (tn)	0												
<b>SEVILLA</b>													
A-Floración (ha)	0												
B-Recolección (tn)	0												
C-Comercialización (tn)	0												
<b>ANDALUCÍA</b>													
A-Floración (ha)	0												
B-Recolección (tn)	0												
C-Comercialización (tn)	0												
<b>LAS PALMAS</b>													
A-Floración (ha)	0												
B-Recolección (tn)	0												
C-Comercialización (tn)	0												
<b>SANTA CRUZ DE TENERIFE</b>													
A-Floración (ha)	0												
B-Recolección (tn)	0												
C-Comercialización (tn)	0												
<b>CANARIAS</b>													
A-Floración (ha)	0												
B-Recolección (tn)	0												
C-Comercialización (tn)	0												

Manzano fuji													
Provincia y comunidad autónoma	Dato	Mes											
		Ene.	Feb.	Mar.	Abr.	May	Jun.	Jul.	Ago.	Sep.	Oct.	Nov	Dic.
<b>TOTAL NACIONAL</b>													
A-Floración (ha)	1.440			2	83	9	6						
B-Recolección (tn)	45.053									14	59	27	
C-Comercialización (tn)	44.850	13	10	9	9	1	1			5	22	16	14



Otras manzanas													
Provincia y comunidad autónoma	Dato	Mes											
		Ene.	Feb.	Mar.	Abr.	May	Jun.	Jul.	Ago.	Sep.	Oct.	Nov	Dic.
<b>A CORUÑA</b>													
A-Floración (ha)	0					10	20	50	20				
B-Recolección (tn)	7.697									50	50		
C-Comercialización (tn)	3.925									50	50		
<b>LUGO</b>													
A-Floración (ha)	0					10	20	50	20				
B-Recolección (tn)	4.115									50	50		
C-Comercialización (tn)	2.140									50	50		
<b>OURENSE</b>													
A-Floración (ha)	0					10	20	50	20				
B-Recolección (tn)	3.992									50	50		
C-Comercialización (tn)	2.156									50	50		
<b>PONTEVEDRA</b>													
A-Floración (ha)	0					10	20	50	20				
B-Recolección (tn)	3.263									50	50		
C-Comercialización (tn)	1.631									50	50		
<b>GALICIA</b>													
A-Floración (ha)	0					10	20	50	20				
B-Recolección (tn)	19.067									50	50		
C-Comercialización (tn)	9.852									50	50		
<b>PRINCIPADO DE ASTURIAS</b>													
A-Floración (ha)	229				30	65	5						
B-Recolección (tn)	1.310									5	50	45	
C-Comercialización (tn)	1.093									5	45	40	10
<b>CANTABRIA</b>													
A-Floración (ha)	43		10	80	10								
B-Recolección (tn)	102										60	40	
C-Comercialización (tn)	20										20	80	
<b>ÁLAVA</b>													
A-Floración (ha)	66				25	70	5						
B-Recolección (tn)	378									30	60	10	
C-Comercialización (tn)	378									30	60	10	
<b>GUIPÚZCOA</b>													
A-Floración (ha)	152				70	30							
B-Recolección (tn)	683								5	80	15		
C-Comercialización (tn)	683	9							1	22	30	20	18
<b>VIZCAYA</b>													
A-Floración (ha)	70				70	30							
B-Recolección (tn)	2.226								5	80	15		
C-Comercialización (tn)	2.226	9							1	22	30	20	18
<b>PAÍS VASCO</b>													
A-Floración (ha)	288				60	39	1						
B-Recolección (tn)	3.287								4	75	20	1	
C-Comercialización (tn)	3.287	8							1	23	33	19	16
<b>COMUNIDAD FORAL DE NAVARRA</b>													
A-Floración (ha)	29			25	75								
B-Recolección (tn)	801									25	75		
C-Comercialización (tn)	786									25	75		
<b>LA RIOJA</b>													
A-Floración (ha)	31			10	80	10							
B-Recolección (tn)	574								10	55	25	10	
C-Comercialización (tn)	546	5	5	5					5	25	30	20	5
<b>HUESCA</b>													
A-Floración (ha)	148				10	30	40	20					
B-Recolección (tn)	4.321							10	30	40	20		
C-Comercialización (tn)	4.321	7	10	8	8	10	3	2	1	11	25	10	5
<b>TERUEL</b>													
A-Floración (ha)	34				95	5							
B-Recolección (tn)	228								80	20			
C-Comercialización (tn)	228	10	5	5	5	5			10	20	20	10	10

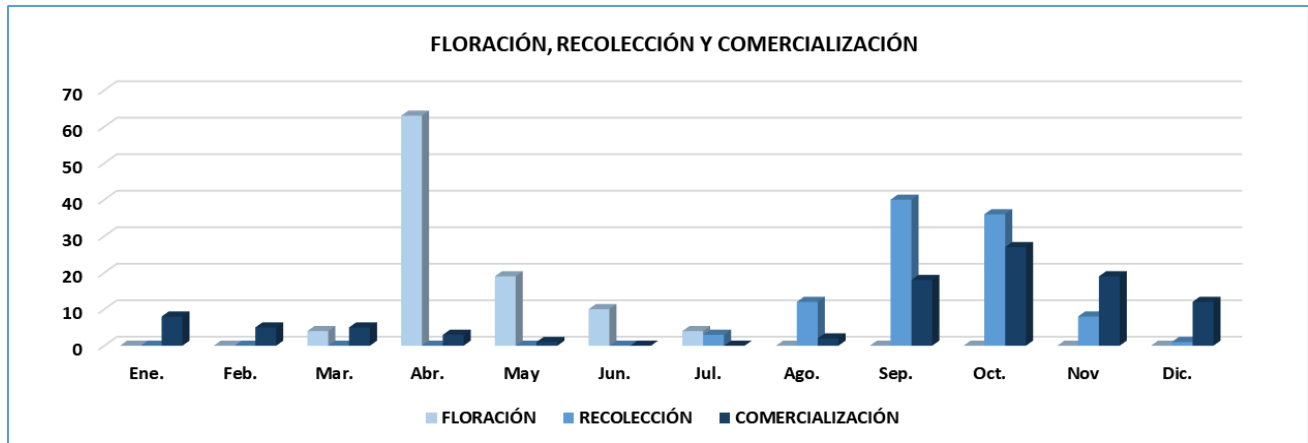
Otras manzanas													
Provincia y comunidad autónoma	Dato	Mes											
		Ene.	Feb.	Mar.	Abr.	May	Jun.	Jul.	Ago.	Sep.	Oct.	Nov	Dic.
<b>ZARAGOZA</b>													
A-Floración (ha)	500					30	50	20					
B-Recolección (tn)	10.000								30	50	20		
C-Comercialización (tn)	10.000	10	5	5	5	5			10	20	20	10	10
<b>ARAGÓN</b>													
A-Floración (ha)	682				7	29	45	19					
B-Recolección (tn)	14.549							3	31	46	20		
C-Comercialización (tn)	14.549	9	6	6	6	6	1	1	7	17	22	10	9
<b>BARCELONA</b>													
A-Floración (ha)	29			20	80								
B-Recolección (tn)	641							10	20	30	30	10	
C-Comercialización (tn)	590	15	15	15	10				5	10	10	10	10
<b>GIRONA</b>													
A-Floración (ha)	620				100								
B-Recolección (tn)	23.218								15	50	25	10	
C-Comercialización (tn)	23.207									5	35	40	20
<b>LLEIDA</b>													
A-Floración (ha)	830				100								
B-Recolección (tn)	27.181							10	20	30	30	10	
C-Comercialización (tn)	27.071	15	15	15	10				5	10	10	10	10
<b>TARRAGONA</b>													
A-Floración (ha)	16				100								
B-Recolección (tn)	353								20	80			
C-Comercialización (tn)	276	10	10							10	25	25	20
<b>CATALUÑA</b>													
A-Floración (ha)	1.495				100								
B-Recolección (tn)	51.393							5	18	39	28	10	
C-Comercialización (tn)	51.144	8	8	8	5				3	8	21	24	15
<b>ILLES BALEARES</b>													
A-Floración (ha)	28				50	50							
B-Recolección (tn)	148										75	25	
C-Comercialización (tn)	148										75	25	
<b>ÁVILA</b>													
A-Floración (ha)	0												
B-Recolección (tn)	0												
C-Comercialización (tn)	0												
<b>BURGOS</b>													
A-Floración (ha)	0												
B-Recolección (tn)	0												
C-Comercialización (tn)	0												
<b>LEÓN</b>													
A-Floración (ha)	190				50	50							
B-Recolección (tn)	6.590									10	90		
C-Comercialización (tn)	6.195	20									20	30	30
<b>PALENCIA</b>													
A-Floración (ha)	0												
B-Recolección (tn)	0												
C-Comercialización (tn)	0												
<b>SALAMANCA</b>													
A-Floración (ha)	0												
B-Recolección (tn)	0												
C-Comercialización (tn)	0												
<b>SEGOVIA</b>													
A-Floración (ha)	0												
B-Recolección (tn)	0												
C-Comercialización (tn)	0												
<b>SORIA</b>													
A-Floración (ha)	140				100								
B-Recolección (tn)	4.900									60	40		
C-Comercialización (tn)	4.900	20								20	20	20	20

Otras manzanas													
Provincia y comunidad autónoma	Dato	Mes											
		Ene.	Feb.	Mar.	Abr.	May	Jun.	Jul.	Ago.	Sep.	Oct.	Nov	Dic.
<b>VALLADOLID</b>													
A-Floración (ha)	0												
B-Recolección (tn)	0												
C-Comercialización (tn)	0												
<b>ZAMORA</b>													
A-Floración (ha)	43				50	50							
B-Recolección (tn)	387								100				
C-Comercialización (tn)	360								25	25	25	25	
<b>CASTILLA Y LEÓN</b>													
A-Floración (ha)	373				69	31							
B-Recolección (tn)	11.877								34	66			
C-Comercialización (tn)	11.455	19							9	20	26	26	
<b>COMUNIDAD DE MADRID</b>													
A-Floración (ha)	0												
B-Recolección (tn)	0												
C-Comercialización (tn)	0												
<b>ALBACETE</b>													
A-Floración (ha)	20				100								
B-Recolección (tn)	420								70	30			
C-Comercialización (tn)	419								60	40			
<b>CIUDAD REAL</b>													
A-Floración (ha)	89				80	20							
B-Recolección (tn)	1.190								60	40			
C-Comercialización (tn)	1.167								50	40	10		
<b>CUENCA</b>													
A-Floración (ha)	54				25	75							
B-Recolección (tn)	523								5	30	45	20	
C-Comercialización (tn)	467	20	10							10	30	30	
<b>GUADALAJARA</b>													
A-Floración (ha)	10				50	50							
B-Recolección (tn)	63								90	10			
C-Comercialización (tn)	6								90	10			
<b>TOLEDO</b>													
A-Floración (ha)	17				100								
B-Recolección (tn)	300								30	70			
C-Comercialización (tn)	287								30	70			
<b>CASTILLA - LA MANCHA</b>													
A-Floración (ha)	190				67	33							
B-Recolección (tn)	2.496								48	39	9	4	
C-Comercialización (tn)	2.346	4	2						39	38	11	6	
<b>ALICANTE</b>													
A-Floración (ha)	384			10	85	5							
B-Recolección (tn)	4.649								60	40			
C-Comercialización (tn)	4.536								60	40			
<b>CASTELLÓN</b>													
A-Floración (ha)	8			10	80	10							
B-Recolección (tn)	60								20	70	10		
C-Comercialización (tn)	56								40	60			
<b>VALENCIA</b>													
A-Floración (ha)	138			20	80								
B-Recolección (tn)	1.695									10	80	10	
C-Comercialización (tn)	178	20								10	20	50	
<b>COMUNITAT VALENCIANA</b>													
A-Floración (ha)	530			13	83	4							
B-Recolección (tn)	6.404								44	32	21	3	
C-Comercialización (tn)	4.770	1							57	39	1	2	
<b>REGIÓN DE MURCIA</b>													
A-Floración (ha)	0												
B-Recolección (tn)	0												
C-Comercialización (tn)	0												



Otras manzanas													
Provincia y comunidad autónoma	Dato	Mes											
		Ene.	Feb.	Mar.	Abr.	May	Jun.	Jul.	Ago.	Sep.	Oct.	Nov	Dic.
<b>BADAJOS</b>													
A-Floración (ha)	0												
B-Recolección (tn)	0												
C-Comercialización (tn)	0												
<b>CÁCERES</b>													
A-Floración (ha)	0												
B-Recolección (tn)	0												
C-Comercialización (tn)	0												
<b>EXTREMADURA</b>													
A-Floración (ha)	0												
B-Recolección (tn)	0												
C-Comercialización (tn)	0												
<b>ALMERÍA</b>													
A-Floración (ha)	29			25	45	30							
B-Recolección (tn)	269									30	50	20	
C-Comercialización (tn)	242									30	50	20	
<b>CÁDIZ</b>													
A-Floración (ha)	0												
B-Recolección (tn)	0												
C-Comercialización (tn)	0												
<b>CÓRDOBA</b>													
A-Floración (ha)	45			15	50	35							
B-Recolección (tn)	684									20	60	20	
C-Comercialización (tn)	663									20	60	20	
<b>GRANADA</b>													
A-Floración (ha)	152			25	45	30							
B-Recolección (tn)	2.631									30	50	20	
C-Comercialización (tn)	2.183									30	50	20	
<b>HUELVA</b>													
A-Floración (ha)	15			15	50	35							
B-Recolección (tn)	208									20	60	20	
C-Comercialización (tn)	205									20	60	20	
<b>JAÉN</b>													
A-Floración (ha)	79			25	45	30							
B-Recolección (tn)	601									30	50	20	
C-Comercialización (tn)	570									30	50	20	
<b>MÁLAGA</b>													
A-Floración (ha)	58			15	50	35							
B-Recolección (tn)	536									20	60	20	
C-Comercialización (tn)	536									20	60	20	
<b>SEVILLA</b>													
A-Floración (ha)	14			15	50	35							
B-Recolección (tn)	160									20	60	20	
C-Comercialización (tn)	160									20	60	20	
<b>ANDALUCÍA</b>													
A-Floración (ha)	392			22	46	32							
B-Recolección (tn)	5.089									27	53	20	
C-Comercialización (tn)	4.559									27	53	20	
<b>LAS PALMAS</b>													
A-Floración (ha)	104				10	20	50	20					
B-Recolección (tn)	1.186	10								10	20	40	20
C-Comercialización (tn)	1.186	10								10	20	40	20
<b>SANTA CRUZ DE TENERIFE</b>													
A-Floración (ha)	154				10	20	50	20					
B-Recolección (tn)	790	10								10	20	40	20
C-Comercialización (tn)	766	10								10	20	40	20
<b>CANARIAS</b>													
A-Floración (ha)	258				10	20	50	20					
B-Recolección (tn)	1.976	10								10	20	40	20
C-Comercialización (tn)	1.952	10								10	20	40	20

Otras manzanas													
Provincia y comunidad autónoma	Dato	Mes											
		Ene.	Feb.	Mar.	Abr.	May	Jun.	Jul.	Ago.	Sep.	Oct.	Nov	Dic.
<b>TOTAL NACIONAL</b>													
A-Floración (ha)	4.568			4	63	19	10	4					
B-Recolección (tn)	119.073							3	12	40	36	8	1
C-Comercialización (tn)	106.507	8	5	5	3	1			2	18	27	19	12



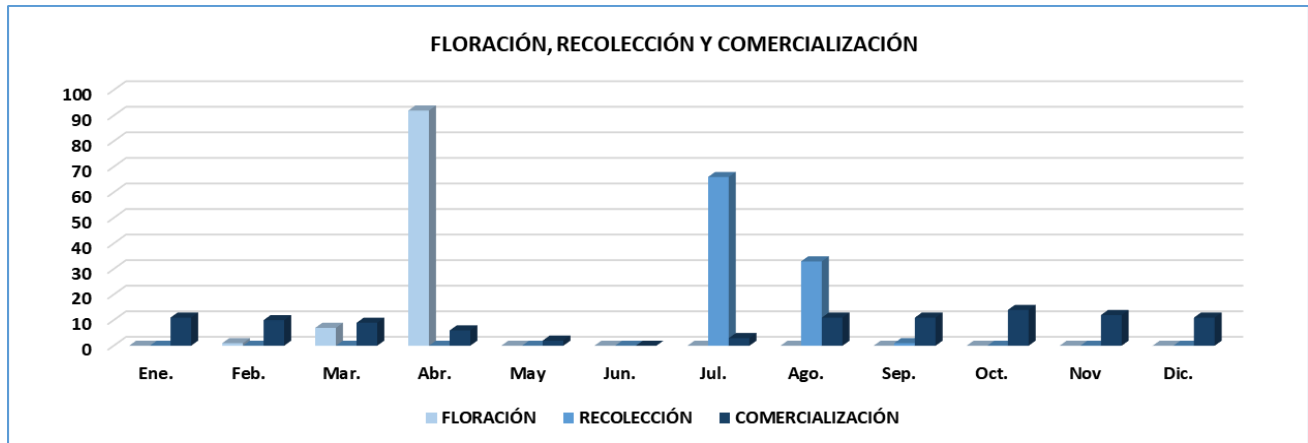
Peral limonera													
Provincia y comunidad autónoma	Dato	Mes											
		Ene.	Feb.	Mar.	Abr.	May	Jun.	Jul.	Ago.	Sep.	Oct.	Nov	Dic.
<b>A CORUÑA</b>													
A-Floración (ha)	0												
B-Recolección (tn)	0												
C-Comercialización (tn)	0												
<b>LUGO</b>													
A-Floración (ha)	0												
B-Recolección (tn)	0												
C-Comercialización (tn)	0												
<b>OURENSE</b>													
A-Floración (ha)	0												
B-Recolección (tn)	0												
C-Comercialización (tn)	0												
<b>PONTEVEDRA</b>													
A-Floración (ha)	0												
B-Recolección (tn)	0												
C-Comercialización (tn)	0												
<b>GALICIA</b>													
A-Floración (ha)	0												
B-Recolección (tn)	0												
C-Comercialización (tn)	0												
<b>PRINCIPADO DE ASTURIAS</b>													
A-Floración (ha)	0												
B-Recolección (tn)	0												
C-Comercialización (tn)	0												
<b>CANTABRIA</b>													
A-Floración (ha)	0												
B-Recolección (tn)	0												
C-Comercialización (tn)	0												
<b>ÁLAVA</b>													
A-Floración (ha)	0												
B-Recolección (tn)	0												
C-Comercialización (tn)	0												
<b>GUIPÚZCOA</b>													
A-Floración (ha)	0												
B-Recolección (tn)	0												
C-Comercialización (tn)	0												
<b>VIZCAYA</b>													
A-Floración (ha)	0												
B-Recolección (tn)	0												
C-Comercialización (tn)	0												
<b>PAÍS VASCO</b>													
A-Floración (ha)	0												
B-Recolección (tn)	0												
C-Comercialización (tn)	0												
<b>COMUNIDAD FORAL DE NAVARRA</b>													
A-Floración (ha)	15			100									
B-Recolección (tn)	302							50	50				
C-Comercialización (tn)	292							50	50				
<b>LA RIOJA</b>													
A-Floración (ha)	29			30	70								
B-Recolección (tn)	738								100				
C-Comercialización (tn)	734								20	35	40	5	
<b>HUESCA</b>													
A-Floración (ha)	175		5	25	70								
B-Recolección (tn)	3.631							60	40				
C-Comercialización (tn)	3.631	10	5	5	5	5		10	10	10	20	10	10
<b>TERUEL</b>													
A-Floración (ha)	0												
B-Recolección (tn)	0												
C-Comercialización (tn)	0												

Peral limonera													
Provincia y comunidad autónoma	Dato	Mes											
		Ene.	Feb.	Mar.	Abr.	May	Jun.	Jul.	Ago.	Sep.	Oct.	Nov	Dic.
<b>ZARAGOZA</b>													
A-Floración (ha)	59			40	60								
B-Recolección (tn)	2.363								100				
C-Comercialización (tn)	2.363	10	10	10	10	10			5	5	15	15	10
<b>ARAGÓN</b>													
A-Floración (ha)	234		4	29	67								
B-Recolección (tn)	5.994							36	64				
C-Comercialización (tn)	5.994	10	7	7	7	7		6	8	8	18	12	10
<b>BARCELONA</b>													
A-Floración (ha)	0												
B-Recolección (tn)	0												
C-Comercialización (tn)	0												
<b>GIRONA</b>													
A-Floración (ha)	0												
B-Recolección (tn)	0												
C-Comercialización (tn)	0												
<b>LLEIDA</b>													
A-Floración (ha)	1.118				100								
B-Recolección (tn)	19.407							80	20				
C-Comercialización (tn)	19.297	12	12	10	6				10	12	14	12	12
<b>TARRAGONA</b>													
A-Floración (ha)	0												
B-Recolección (tn)	0												
C-Comercialización (tn)	0												
<b>CATALUÑA</b>													
A-Floración (ha)	1.118				100								
B-Recolección (tn)	19.407							80	20				
C-Comercialización (tn)	19.297	12	12	10	6				10	12	14	12	12
<b>ILLES BALEARES</b>													
A-Floración (ha)	10				100								
B-Recolección (tn)	98						40	50	10				
C-Comercialización (tn)	98						40	50	10				
<b>ÁVILA</b>													
A-Floración (ha)	0												
B-Recolección (tn)	0												
C-Comercialización (tn)	0												
<b>BURGOS</b>													
A-Floración (ha)	0												
B-Recolección (tn)	0												
C-Comercialización (tn)	0												
<b>LEÓN</b>													
A-Floración (ha)	20				100								
B-Recolección (tn)	328									90	10		
C-Comercialización (tn)	308									30	30	20	20
<b>PALENCIA</b>													
A-Floración (ha)	0												
B-Recolección (tn)	0												
C-Comercialización (tn)	0												
<b>SALAMANCA</b>													
A-Floración (ha)	0												
B-Recolección (tn)	0												
C-Comercialización (tn)	0												
<b>SEGOVIA</b>													
A-Floración (ha)	0												
B-Recolección (tn)	0												
C-Comercialización (tn)	0												
<b>SORIA</b>													
A-Floración (ha)	0												
B-Recolección (tn)	0												
C-Comercialización (tn)	0												

Peral limonera													
Provincia y comunidad autónoma	Dato	Mes											
		Ene.	Feb.	Mar.	Abr.	May	Jun.	Jul.	Ago.	Sep.	Oct.	Nov	Dic.
<b>VALLADOLID</b>													
A-Floración (ha)	0												
B-Recolección (tn)	0												
C-Comercialización (tn)	0												
<b>ZAMORA</b>													
A-Floración (ha)	25				100								
B-Recolección (tn)	224							30	70				
C-Comercialización (tn)	220							30	50	20			
<b>CASTILLA Y LEÓN</b>													
A-Floración (ha)	45				100								
B-Recolección (tn)	552							12	28	54	6		
C-Comercialización (tn)	528							13	20	25	18	12	12
<b>COMUNIDAD DE MADRID</b>													
A-Floración (ha)	0												
B-Recolección (tn)	0												
C-Comercialización (tn)	0												
<b>ALBACETE</b>													
A-Floración (ha)	0												
B-Recolección (tn)	0												
C-Comercialización (tn)	0												
<b>CIUDAD REAL</b>													
A-Floración (ha)	0												
B-Recolección (tn)	0												
C-Comercialización (tn)	0												
<b>CUENCA</b>													
A-Floración (ha)	0												
B-Recolección (tn)	0												
C-Comercialización (tn)	0												
<b>GUADALAJARA</b>													
A-Floración (ha)	0												
B-Recolección (tn)	0												
C-Comercialización (tn)	0												
<b>TOLEDO</b>													
A-Floración (ha)	0												
B-Recolección (tn)	0												
C-Comercialización (tn)	0												
<b>CASTILLA - LA MANCHA</b>													
A-Floración (ha)	0												
B-Recolección (tn)	0												
C-Comercialización (tn)	0												
<b>ALICANTE</b>													
A-Floración (ha)	4			65	35								
B-Recolección (tn)	59						50	50					
C-Comercialización (tn)	55						50	50					
<b>CASTELLÓN</b>													
A-Floración (ha)	0												
B-Recolección (tn)	0												
C-Comercialización (tn)	0												
<b>VALENCIA</b>													
A-Floración (ha)	0												
B-Recolección (tn)	0												
C-Comercialización (tn)	0												
<b>COMUNITAT VALENCIANA</b>													
A-Floración (ha)	4			65	35								
B-Recolección (tn)	59						50	50					
C-Comercialización (tn)	55						50	50					
<b>REGIÓN DE MURCIA</b>													
A-Floración (ha)	0												
B-Recolección (tn)	0												
C-Comercialización (tn)	0												

Peral limonera												
Provincia y comunidad autónoma	Dato	Mes										
		Ene.	Feb.	Mar.	Abr.	May	Jun.	Jul.	Ago.	Sep.	Oct.	Nov
<b>BADAJOS</b>												
A-Floración (ha)	2			50	50							
B-Recolección (tn)	34								100			
C-Comercialización (tn)	34								100			
<b>CÁCERES</b>												
A-Floración (ha)	0											
B-Recolección (tn)	0											
C-Comercialización (tn)	0											
<b>EXTREMADURA</b>												
A-Floración (ha)	2			50	50							
B-Recolección (tn)	34								100			
C-Comercialización (tn)	34								100			
<b>ALMERÍA</b>												
A-Floración (ha)	0											
B-Recolección (tn)	0											
C-Comercialización (tn)	0											
<b>CÁDIZ</b>												
A-Floración (ha)	0											
B-Recolección (tn)	0											
C-Comercialización (tn)	0											
<b>CÓRDOBA</b>												
A-Floración (ha)	0											
B-Recolección (tn)	0											
C-Comercialización (tn)	0											
<b>GRANADA</b>												
A-Floración (ha)	14			50	50							
B-Recolección (tn)	185							40	60			
C-Comercialización (tn)	185							40	60			
<b>HUELVA</b>												
A-Floración (ha)	0											
B-Recolección (tn)	0											
C-Comercialización (tn)	0											
<b>JAÉN</b>												
A-Floración (ha)	0											
B-Recolección (tn)	0											
C-Comercialización (tn)	0											
<b>MÁLAGA</b>												
A-Floración (ha)	0											
B-Recolección (tn)	0											
C-Comercialización (tn)	0											
<b>SEVILLA</b>												
A-Floración (ha)	0											
B-Recolección (tn)	0											
C-Comercialización (tn)	0											
<b>ANDALUCÍA</b>												
A-Floración (ha)	14			50	50							
B-Recolección (tn)	185							40	60			
C-Comercialización (tn)	185							40	60			
<b>LAS PALMAS</b>												
A-Floración (ha)	0											
B-Recolección (tn)	0											
C-Comercialización (tn)	0											
<b>SANTA CRUZ DE TENERIFE</b>												
A-Floración (ha)	0											
B-Recolección (tn)	0											
C-Comercialización (tn)	0											
<b>CANARIAS</b>												
A-Floración (ha)	0											
B-Recolección (tn)	0											
C-Comercialización (tn)	0											

Peral limonera													
Provincia y comunidad autónoma	Dato	Mes											
		Ene.	Feb.	Mar.	Abr.	May	Jun.	Jul.	Ago.	Sep.	Oct.	Nov	Dic.
<b>TOTAL NACIONAL</b>													
A-Floración (ha)	1.471		1	7	92								
B-Recolección (tn)	27.369							66	33	1			
C-Comercialización (tn)	27.217	11	10	9	6	2		3	11	11	14	12	11



Peral ercolini													
Provincia y comunidad autónoma	Dato	Mes											
		Ene.	Feb.	Mar.	Abr.	May	Jun.	Jul.	Ago.	Sep.	Oct.	Nov	Dic.
<b>A CORUÑA</b>													
A-Floración (ha)	0												
B-Recolección (tn)	0												
C-Comercialización (tn)	0												
<b>LUGO</b>													
A-Floración (ha)	0												
B-Recolección (tn)	0												
C-Comercialización (tn)	0												
<b>OURENSE</b>													
A-Floración (ha)	0												
B-Recolección (tn)	0												
C-Comercialización (tn)	0												
<b>PONTEVEDRA</b>													
A-Floración (ha)	0												
B-Recolección (tn)	0												
C-Comercialización (tn)	0												
<b>GALICIA</b>													
A-Floración (ha)	0												
B-Recolección (tn)	0												
C-Comercialización (tn)	0												
<b>PRINCIPADO DE ASTURIAS</b>													
A-Floración (ha)	0												
B-Recolección (tn)	0												
C-Comercialización (tn)	0												
<b>CANTABRIA</b>													
A-Floración (ha)	0												
B-Recolección (tn)	0												
C-Comercialización (tn)	0												
<b>ÁLAVA</b>													
A-Floración (ha)	0												
B-Recolección (tn)	0												
C-Comercialización (tn)	0												
<b>GUIPÚZCOA</b>													
A-Floración (ha)	0												
B-Recolección (tn)	0												
C-Comercialización (tn)	0												
<b>VIZCAYA</b>													
A-Floración (ha)	0												
B-Recolección (tn)	0												
C-Comercialización (tn)	0												
<b>PAÍS VASCO</b>													
A-Floración (ha)	0												
B-Recolección (tn)	0												
C-Comercialización (tn)	0												
<b>COMUNIDAD FORAL DE NAVARRA</b>													
A-Floración (ha)	20			100									
B-Recolección (tn)	404							50	50				
C-Comercialización (tn)	394							50	50				
<b>LA RIOJA</b>													
A-Floración (ha)	17			80	20								
B-Recolección (tn)	300								100				
C-Comercialización (tn)	298								10	30	30	25	5
<b>HUESCA</b>													
A-Floración (ha)	110		5	30	65								
B-Recolección (tn)	2.310							70	30				
C-Comercialización (tn)	2.310	10	5	5	5	5		10	10	10	20	10	10
<b>TERUEL</b>													
A-Floración (ha)	0												
B-Recolección (tn)	0												
C-Comercialización (tn)	0												

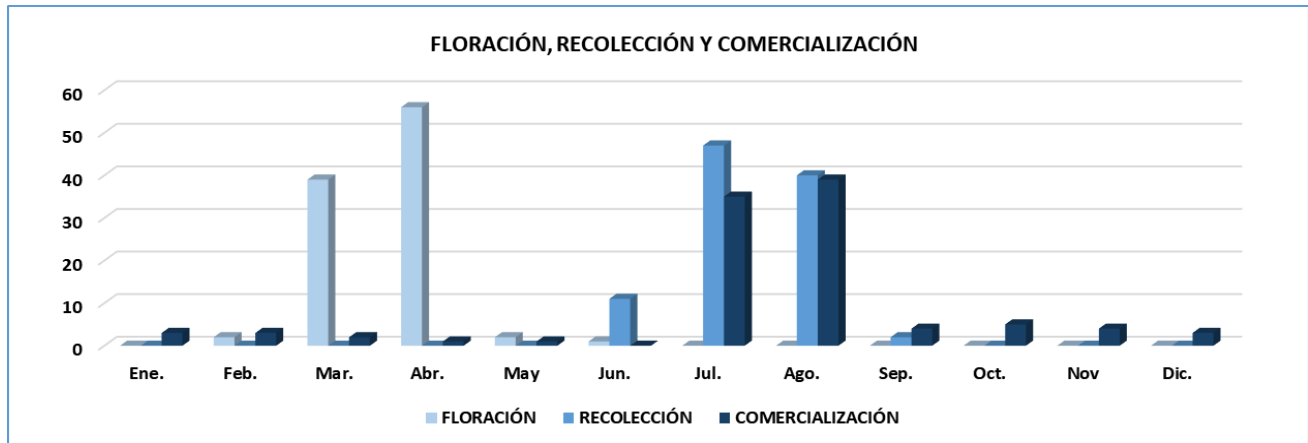


Peral ercolini													
Provincia y comunidad autónoma	Dato	Mes											
		Ene.	Feb.	Mar.	Abr.	May	Jun.	Jul.	Ago.	Sep.	Oct.	Nov	Dic.
<b>ZARAGOZA</b>													
A-Floración (ha)	119			10	60	30							
B-Recolección (tn)	2.025						10	40	50				
C-Comercialización (tn)	2.025	10	10	10	10	10			5	5	15	15	10
<b>ARAGÓN</b>													
A-Floración (ha)	229		2	20	62	16							
B-Recolección (tn)	4.335						5	56	39				
C-Comercialización (tn)	4.335	10	7	7	7	7		5	8	8	19	12	10
<b>BARCELONA</b>													
A-Floración (ha)	8			20	80								
B-Recolección (tn)	107						30	70					
C-Comercialización (tn)	97						10	30	30	20	10		
<b>GIRONA</b>													
A-Floración (ha)	0												
B-Recolección (tn)	0												
C-Comercialización (tn)	0												
<b>LLEIDA</b>													
A-Floración (ha)	466				100								
B-Recolección (tn)	6.137						70	30					
C-Comercialización (tn)	6.102	15	15	10					10	12	14	12	12
<b>TARRAGONA</b>													
A-Floración (ha)	46				100								
B-Recolección (tn)	537						50	50					
C-Comercialización (tn)	429						20	50	30				
<b>CATALUÑA</b>													
A-Floración (ha)	520				100								
B-Recolección (tn)	6.781						68	32					
C-Comercialización (tn)	6.628	14	14	9			1	4	12	11	13	11	11
<b>ILLES BALEARES</b>													
A-Floración (ha)	11				100								
B-Recolección (tn)	103							45	55				
C-Comercialización (tn)	103							45	55				
<b>ÁVILA</b>													
A-Floración (ha)	0												
B-Recolección (tn)	0												
C-Comercialización (tn)	0												
<b>BURGOS</b>													
A-Floración (ha)	0												
B-Recolección (tn)	0												
C-Comercialización (tn)	0												
<b>LEÓN</b>													
A-Floración (ha)	39				100								
B-Recolección (tn)	684									90	10		
C-Comercialización (tn)	642									30	30	20	20
<b>PALENCIA</b>													
A-Floración (ha)	0												
B-Recolección (tn)	0												
C-Comercialización (tn)	0												
<b>SALAMANCA</b>													
A-Floración (ha)	0												
B-Recolección (tn)	0												
C-Comercialización (tn)	0												
<b>SEGOVIA</b>													
A-Floración (ha)	0												
B-Recolección (tn)	0												
C-Comercialización (tn)	0												
<b>SORIA</b>													
A-Floración (ha)	0												
B-Recolección (tn)	0												
C-Comercialización (tn)	0												

Peral ercolini													
Provincia y comunidad autónoma	Dato	Mes											
		Ene.	Feb.	Mar.	Abr.	May	Jun.	Jul.	Ago.	Sep.	Oct.	Nov	Dic.
<b>VALLADOLID</b>													
A-Floración (ha)	0												
B-Recolección (tn)	0												
C-Comercialización (tn)	0												
<b>ZAMORA</b>													
A-Floración (ha)	8				100								
B-Recolección (tn)	80							30	70				
C-Comercialización (tn)	78							30	50	20			
<b>CASTILLA Y LEÓN</b>													
A-Floración (ha)	47				100								
B-Recolección (tn)	764							3	7	81	9		
C-Comercialización (tn)	720							3	5	29	27	18	18
<b>COMUNIDAD DE MADRID</b>													
A-Floración (ha)	0												
B-Recolección (tn)	0												
C-Comercialización (tn)	0												
<b>ALBACETE</b>													
A-Floración (ha)	0												
B-Recolección (tn)	0												
C-Comercialización (tn)	0												
<b>CIUDAD REAL</b>													
A-Floración (ha)	0												
B-Recolección (tn)	0												
C-Comercialización (tn)	0												
<b>CUENCA</b>													
A-Floración (ha)	0												
B-Recolección (tn)	0												
C-Comercialización (tn)	0												
<b>GUADALAJARA</b>													
A-Floración (ha)	0												
B-Recolección (tn)	0												
C-Comercialización (tn)	0												
<b>TOLEDO</b>													
A-Floración (ha)	0												
B-Recolección (tn)	0												
C-Comercialización (tn)	0												
<b>CASTILLA - LA MANCHA</b>													
A-Floración (ha)	0												
B-Recolección (tn)	0												
C-Comercialización (tn)	0												
<b>ALICANTE</b>													
A-Floración (ha)	100			50	50								
B-Recolección (tn)	1.479							50	50				
C-Comercialización (tn)	1.418							50	50				
<b>CASTELLÓN</b>													
A-Floración (ha)	54		30	70									
B-Recolección (tn)	512							75	25				
C-Comercialización (tn)	474							75	25				
<b>VALENCIA</b>													
A-Floración (ha)	48		40	60									
B-Recolección (tn)	385							40	60				
C-Comercialización (tn)	347							40	60				
<b>COMUNITAT VALENCIANA</b>													
A-Floración (ha)	202		18	57	25								
B-Recolección (tn)	2.376							54	46				
C-Comercialización (tn)	2.239							54	46				
<b>REGIÓN DE MURCIA</b>													
A-Floración (ha)	1.016			50	50								
B-Recolección (tn)	20.149							50	50				
C-Comercialización (tn)	20.149							45	55				

Peral ercolini												
Provincia y comunidad autónoma	Dato	Mes										
		Ene.	Feb.	Mar.	Abr.	May	Jun.	Jul.	Ago.	Sep.	Oct.	Nov
<b>BADAJOS</b>												
A-Floración (ha)	288			50	50							
B-Recolección (tn)	4.935							53	47			
C-Comercialización (tn)	4.935							53	47			
<b>CÁCERES</b>												
A-Floración (ha)	65			40	60							
B-Recolección (tn)	1.138							53	47			
C-Comercialización (tn)	1.138							53	47			
<b>EXTREMADURA</b>												
A-Floración (ha)	353			48	52							
B-Recolección (tn)	6.073							53	47			
C-Comercialización (tn)	6.073							53	47			
<b>ALMERÍA</b>												
A-Floración (ha)	0											
B-Recolección (tn)	0											
C-Comercialización (tn)	0											
<b>CÁDIZ</b>												
A-Floración (ha)	89			90	10							
B-Recolección (tn)	100							25	50	25		
C-Comercialización (tn)	100							25	50	25		
<b>CÓRDOBA</b>												
A-Floración (ha)	11			30	50	20						
B-Recolección (tn)	109						30	40	30			
C-Comercialización (tn)	109							40	60			
<b>GRANADA</b>												
A-Floración (ha)	46			90	10							
B-Recolección (tn)	503							60	40			
C-Comercialización (tn)	503							60	40			
<b>HUELVA</b>												
A-Floración (ha)	24			80	20							
B-Recolección (tn)	376							20	80			
C-Comercialización (tn)	372							20	80			
<b>JAÉN</b>												
A-Floración (ha)	0											
B-Recolección (tn)	0											
C-Comercialización (tn)	0											
<b>MÁLAGA</b>												
A-Floración (ha)	0											
B-Recolección (tn)	0											
C-Comercialización (tn)	0											
<b>SEVILLA</b>												
A-Floración (ha)	0											
B-Recolección (tn)	0											
C-Comercialización (tn)	0											
<b>ANDALUCÍA</b>												
A-Floración (ha)	170			85	14	1						
B-Recolección (tn)	1.088						3	41	54	2		
C-Comercialización (tn)	1.084							41	57	2		
<b>LAS PALMAS</b>												
A-Floración (ha)	23			5	10	45	30	10				
B-Recolección (tn)	181							5	30	35	15	15
C-Comercialización (tn)	181							5	30	35	15	15
<b>SANTA CRUZ DE TENERIFE</b>												
A-Floración (ha)	23			5	10	45	30	10				
B-Recolección (tn)	163							5	30	35	15	15
C-Comercialización (tn)	160							5	30	35	15	15
<b>CANARIAS</b>												
A-Floración (ha)	46			5	10	45	30	10				
B-Recolección (tn)	344							5	30	35	15	15
C-Comercialización (tn)	341							5	30	35	15	15

Peral ercolini													
Provincia y comunidad autónoma	Dato	Mes											
		Ene.	Feb.	Mar.	Abr.	May	Jun.	Jul.	Ago.	Sep.	Oct.	Nov	Dic.
<b>TOTAL NACIONAL</b>													
A-Floración (ha)	2.631		2	39	56	2	1						
B-Recolección (tn)	42.717						11	47	40	2			
C-Comercialización (tn)	42.364	3	3	2	1	1		35	39	4	5	4	3



Peral blanquilla													
Provincia y comunidad autónoma	Dato	Mes											
		Ene.	Feb.	Mar.	Abr.	May	Jun.	Jul.	Ago.	Sep.	Oct.	Nov	Dic.
<b>A CORUÑA</b>													
A-Floración (ha)	0												
B-Recolección (tn)	0												
C-Comercialización (tn)	0												
<b>LUGO</b>													
A-Floración (ha)	0												
B-Recolección (tn)	0												
C-Comercialización (tn)	0												
<b>OURENSE</b>													
A-Floración (ha)	0												
B-Recolección (tn)	0												
C-Comercialización (tn)	0												
<b>PONTEVEDRA</b>													
A-Floración (ha)	0												
B-Recolección (tn)	0												
C-Comercialización (tn)	0												
<b>GALICIA</b>													
A-Floración (ha)	0												
B-Recolección (tn)	0												
C-Comercialización (tn)	0												
<b>PRINCIPADO DE ASTURIAS</b>													
A-Floración (ha)	0												
B-Recolección (tn)	0												
C-Comercialización (tn)	0												
<b>CANTABRIA</b>													
A-Floración (ha)	0												
B-Recolección (tn)	0												
C-Comercialización (tn)	0												
<b>ÁLAVA</b>													
A-Floración (ha)	0												
B-Recolección (tn)	0												
C-Comercialización (tn)	0												
<b>GUIPÚZCOA</b>													
A-Floración (ha)	0												
B-Recolección (tn)	0												
C-Comercialización (tn)	0												
<b>VIZCAYA</b>													
A-Floración (ha)	0												
B-Recolección (tn)	0												
C-Comercialización (tn)	0												
<b>PAÍS VASCO</b>													
A-Floración (ha)	0												
B-Recolección (tn)	0												
C-Comercialización (tn)	0												
<b>COMUNIDAD FORAL DE NAVARRA</b>													
A-Floración (ha)	70			100									
B-Recolección (tn)	1.378								50	50			
C-Comercialización (tn)	1.358								50	50			
<b>LA RIOJA</b>													
A-Floración (ha)	147			60	40								
B-Recolección (tn)	2.750								80	20			
C-Comercialización (tn)	2.736	9	5	3	1	1				9	18	27	27
<b>HUESCA</b>													
A-Floración (ha)	150			20	60	20							
B-Recolección (tn)	3.529								80	20			
C-Comercialización (tn)	3.529	10	5	5	5	5		10	10	10	20	10	10
<b>TERUEL</b>													
A-Floración (ha)	6			100									
B-Recolección (tn)	66						30	40	30				
C-Comercialización (tn)	66	10	5	5	5	5			10	20	20	10	10

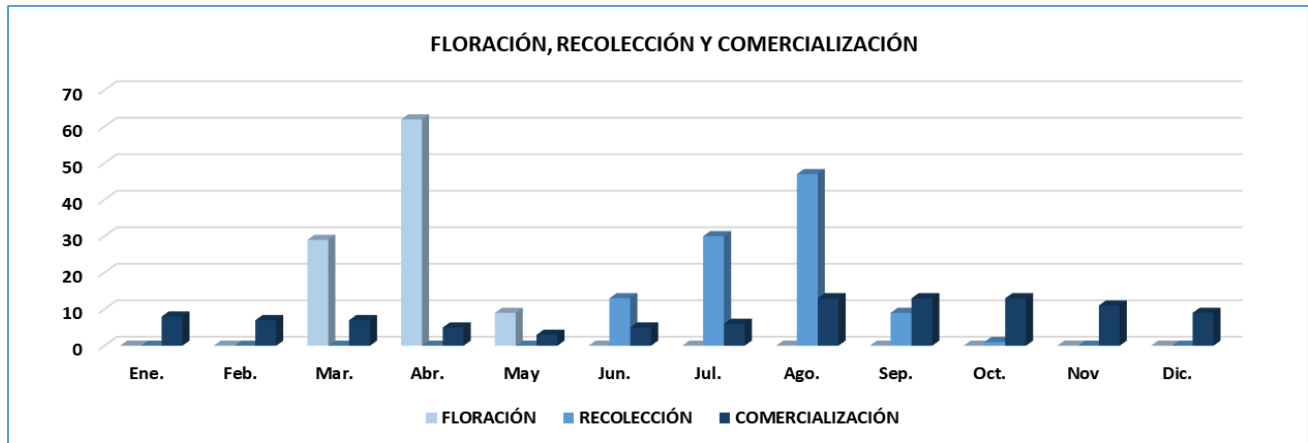
Peral blanquilla													
Provincia y comunidad autónoma	Dato	Mes											
		Ene.	Feb.	Mar.	Abr.	May	Jun.	Jul.	Ago.	Sep.	Oct.	Nov	Dic.
<b>ZARAGOZA</b>													
A-Floración (ha)	817			30	40	30							
B-Recolección (tn)	12.490						30	40	30				
C-Comercialización (tn)	12.490	10	10	10	10	10			5	5	15	15	10
<b>ARAGÓN</b>													
A-Floración (ha)	973			29	43	28							
B-Recolección (tn)	16.085						23	31	42	4			
C-Comercialización (tn)	16.085	10	9	9	9	9		2	6	6	16	14	10
<b>BARCELONA</b>													
A-Floración (ha)	6			20	80								
B-Recolección (tn)	77							80	20				
C-Comercialización (tn)	70							10	30	30	20	10	
<b>GIRONA</b>													
A-Floración (ha)	32				100								
B-Recolección (tn)	248							20	60	20			
C-Comercialización (tn)	247									30	30	20	20
<b>LLEIDA</b>													
A-Floración (ha)	1.116				100								
B-Recolección (tn)	17.037							40	60				
C-Comercialización (tn)	16.940	12	12	10	6				10	12	14	12	12
<b>TARRAGONA</b>													
A-Floración (ha)	12				100								
B-Recolección (tn)	141							50	50				
C-Comercialización (tn)	112							20	50	30			
<b>CATALUÑA</b>													
A-Floración (ha)	1.166				100								
B-Recolección (tn)	17.503							40	60				
C-Comercialización (tn)	17.369	12	12	10	6				10	12	14	12	12
<b>ILLES BALEARES</b>													
A-Floración (ha)	17				100								
B-Recolección (tn)	164								100				
C-Comercialización (tn)	164								100				
<b>ÁVILA</b>													
A-Floración (ha)	0												
B-Recolección (tn)	0												
C-Comercialización (tn)	0												
<b>BURGOS</b>													
A-Floración (ha)	7				100								
B-Recolección (tn)	74							50	50				
C-Comercialización (tn)	60							40	50	10			
<b>LEÓN</b>													
A-Floración (ha)	28				100								
B-Recolección (tn)	480									90	10		
C-Comercialización (tn)	451									30	30	20	20
<b>PALENCIA</b>													
A-Floración (ha)	0												
B-Recolección (tn)	0												
C-Comercialización (tn)	0												
<b>SALAMANCA</b>													
A-Floración (ha)	0												
B-Recolección (tn)	0												
C-Comercialización (tn)	0												
<b>SEGOVIA</b>													
A-Floración (ha)	0												
B-Recolección (tn)	0												
C-Comercialización (tn)	0												
<b>SORIA</b>													
A-Floración (ha)	0												
B-Recolección (tn)	0												
C-Comercialización (tn)	0												

Peral blanquilla												
Provincia y comunidad autónoma	Dato	Mes										
		Ene.	Feb.	Mar.	Abr.	May	Jun.	Jul.	Ago.	Sep.	Oct.	Nov
<b>VALLADOLID</b>												
A-Floración (ha)	0											
B-Recolección (tn)	0											
C-Comercialización (tn)	0											
<b>ZAMORA</b>												
A-Floración (ha)	17				100							
B-Recolección (tn)	154							30	70			
C-Comercialización (tn)	150							30	50	20		
<b>CASTILLA Y LEÓN</b>												
A-Floración (ha)	52				100							
B-Recolección (tn)	708							12	20	61	7	
C-Comercialización (tn)	661							10	16	26	20	14
<b>COMUNIDAD DE MADRID</b>												
A-Floración (ha)	0			100								
B-Recolección (tn)	78								5	90	5	
C-Comercialización (tn)	78								5	90	5	
<b>ALBACETE</b>												
A-Floración (ha)	0											
B-Recolección (tn)	0											
C-Comercialización (tn)	0											
<b>CIUDAD REAL</b>												
A-Floración (ha)	0											
B-Recolección (tn)	0											
C-Comercialización (tn)	0											
<b>CUENCA</b>												
A-Floración (ha)	0											
B-Recolección (tn)	0											
C-Comercialización (tn)	0											
<b>GUADALAJARA</b>												
A-Floración (ha)	0											
B-Recolección (tn)	0											
C-Comercialización (tn)	0											
<b>TOLEDO</b>												
A-Floración (ha)	7			20	80							
B-Recolección (tn)	194								70	30		
C-Comercialización (tn)	186								60	40		
<b>CASTILLA - LA MANCHA</b>												
A-Floración (ha)	7			20	80							
B-Recolección (tn)	194								70	30		
C-Comercialización (tn)	186								60	40		
<b>ALICANTE</b>												
A-Floración (ha)	62			90	10							
B-Recolección (tn)	838						10	75	15			
C-Comercialización (tn)	804						10	75	15			
<b>CASTELLÓN</b>												
A-Floración (ha)	50		20	80								
B-Recolección (tn)	462							10	70	20		
C-Comercialización (tn)	427							10	70	20		
<b>VALENCIA</b>												
A-Floración (ha)	15			100								
B-Recolección (tn)	97									50	50	
C-Comercialización (tn)	88									50	50	
<b>COMUNITAT VALENCIANA</b>												
A-Floración (ha)	127		8	87	5							
B-Recolección (tn)	1.397						6	49	32	10	3	
C-Comercialización (tn)	1.319						6	49	32	10	3	
<b>REGIÓN DE MURCIA</b>												
A-Floración (ha)	207			100								
B-Recolección (tn)	3.851						60	40				
C-Comercialización (tn)	3.851						60	40				

Peral blanquilla												
Provincia y comunidad autónoma	Dato	Mes										
		Ene.	Feb.	Mar.	Abr.	May	Jun.	Jul.	Ago.	Sep.	Oct.	Nov
<b>BADAJOS</b>												
A-Floración (ha)	25			50	50							
B-Recolección (tn)	429								100			
C-Comercialización (tn)	429								100			
<b>CÁCERES</b>												
A-Floración (ha)	0											
B-Recolección (tn)	0											
C-Comercialización (tn)	0											
<b>EXTREMADURA</b>												
A-Floración (ha)	25			50	50							
B-Recolección (tn)	429								100			
C-Comercialización (tn)	429								100			
<b>ALMERÍA</b>												
A-Floración (ha)	0											
B-Recolección (tn)	0											
C-Comercialización (tn)	0											
<b>CÁDIZ</b>												
A-Floración (ha)	0											
B-Recolección (tn)	0											
C-Comercialización (tn)	0											
<b>CÓRDOBA</b>												
A-Floración (ha)	11			10	50	40						
B-Recolección (tn)	109								20	50	30	
C-Comercialización (tn)	109								20	50	30	
<b>GRANADA</b>												
A-Floración (ha)	219			40	60							
B-Recolección (tn)	2.976								40	50	10	
C-Comercialización (tn)	2.976								40	50	10	
<b>HUELVA</b>												
A-Floración (ha)	0											
B-Recolección (tn)	0											
C-Comercialización (tn)	0											
<b>JAÉN</b>												
A-Floración (ha)	0											
B-Recolección (tn)	0											
C-Comercialización (tn)	0											
<b>MÁLAGA</b>												
A-Floración (ha)	111			40	60							
B-Recolección (tn)	674								50	50		
C-Comercialización (tn)	674								50	50		
<b>SEVILLA</b>												
A-Floración (ha)	0											
B-Recolección (tn)	0											
C-Comercialización (tn)	0											
<b>ANDALUCÍA</b>												
A-Floración (ha)	341			39	60	1						
B-Recolección (tn)	3.759								1	42	49	8
C-Comercialización (tn)	3.759								1	42	49	8
<b>LAS PALMAS</b>												
A-Floración (ha)	0											
B-Recolección (tn)	0											
C-Comercialización (tn)	0											
<b>SANTA CRUZ DE TENERIFE</b>												
A-Floración (ha)	0											
B-Recolección (tn)	0											
C-Comercialización (tn)	0											
<b>CANARIAS</b>												
A-Floración (ha)	0											
B-Recolección (tn)	0											
C-Comercialización (tn)	0											



Peral blanquilla														
Provincia y comunidad autónoma	Dato	Mes												
		Ene.	Feb.	Mar.	Abr.	May	Jun.	Jul.	Ago.	Sep.	Oct.	Nov	Dic.	
<b>TOTAL NACIONAL</b>														
A-Floración (ha)	3.132			29	62	9								
B-Recolección (tn)	48.296						13	30	47	9	1			
C-Comercialización (tn)	47.995	8	7	7	5	3	5	6	13	13	13	11	9	



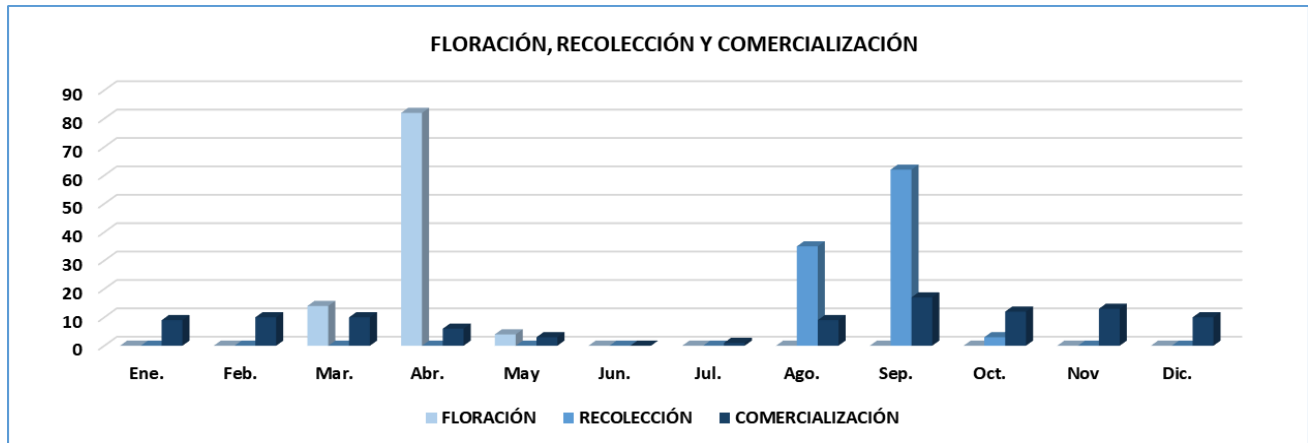
Peral conferencia													
Provincia y comunidad autónoma	Dato	Mes											
		Ene.	Feb.	Mar.	Abr.	May	Jun.	Jul.	Ago.	Sep.	Oct.	Nov	Dic.
<b>A CORUÑA</b>													
A-Floración (ha)	0												
B-Recolección (tn)	0												
C-Comercialización (tn)	0												
<b>LUGO</b>													
A-Floración (ha)	0												
B-Recolección (tn)	0												
C-Comercialización (tn)	0												
<b>OURENSE</b>													
A-Floración (ha)	4				25	50	25						
B-Recolección (tn)	2.460									100			
C-Comercialización (tn)	25									100			
<b>PONTEVEDRA</b>													
A-Floración (ha)	0												
B-Recolección (tn)	0												
C-Comercialización (tn)	0												
<b>GALICIA</b>													
A-Floración (ha)	4				25	50	25						
B-Recolección (tn)	2.460									100			
C-Comercialización (tn)	25									100			
<b>PRINCIPADO DE ASTURIAS</b>													
A-Floración (ha)	17				90	10							
B-Recolección (tn)	251									90	10		
C-Comercialización (tn)	163	10									30	30	30
<b>CANTABRIA</b>													
A-Floración (ha)	0												
B-Recolección (tn)	0												
C-Comercialización (tn)	0												
<b>ÁLAVA</b>													
A-Floración (ha)	20			40	60								
B-Recolección (tn)	163									75	25		
C-Comercialización (tn)	163	10								20	30	20	20
<b>GUIPÚZCOA</b>													
A-Floración (ha)	29			35	65								
B-Recolección (tn)	325									75	25		
C-Comercialización (tn)	324	10								20	30	20	20
<b>VIZCAYA</b>													
A-Floración (ha)	113			35	65								
B-Recolección (tn)	946									75	25		
C-Comercialización (tn)	945	10								20	30	20	20
<b>PAÍS VASCO</b>													
A-Floración (ha)	162			36	64								
B-Recolección (tn)	1.434									75	25		
C-Comercialización (tn)	1.432	10								20	30	20	20
<b>COMUNIDAD FORAL DE NAVARRA</b>													
A-Floración (ha)	906			75	25								
B-Recolección (tn)	17.343									25	75		
C-Comercialización (tn)	17.250									25	75		
<b>LA RIOJA</b>													
A-Floración (ha)	2.374			20	80								
B-Recolección (tn)	53.097									30	70		
C-Comercialización (tn)	52.590	9	12	15	9	6	1	1	5	9	9	15	9
<b>HUESCA</b>													
A-Floración (ha)	290			20	60	20							
B-Recolección (tn)	6.020									70	30		
C-Comercialización (tn)	6.020	10	5	5	5	5		10	10	10	20	10	10
<b>TERUEL</b>													
A-Floración (ha)	5			100									
B-Recolección (tn)	55									60	40		
C-Comercialización (tn)	55	10	5	5	5	5			10	20	20	10	10

Peral conferencia													
Provincia y comunidad autónoma	Dato	Mes											
		Ene.	Feb.	Mar.	Abr.	May	Jun.	Jul.	Ago.	Sep.	Oct.	Nov	Dic.
<b>ZARAGOZA</b>													
A-Floración (ha)	736				60	40							
B-Recolección (tn)	16.878								60	40			
C-Comercialización (tn)	16.878	10	10	10	10	10			5	5	15	15	10
<b>ARAGÓN</b>													
A-Floración (ha)	1.031			6	60	34							
B-Recolección (tn)	22.953								63	37			
C-Comercialización (tn)	22.953	10	9	9	9	9		3	6	6	15	14	10
<b>BARCELONA</b>													
A-Floración (ha)	2			20	80								
B-Recolección (tn)	30								50	50			
C-Comercialización (tn)	25								10	30	30	20	10
<b>GIRONA</b>													
A-Floración (ha)	77				100								
B-Recolección (tn)	1.851								40	60			
C-Comercialización (tn)	1.849									30	30	20	20
<b>LLEIDA</b>													
A-Floración (ha)	4.131				100								
B-Recolección (tn)	69.267								40	60			
C-Comercialización (tn)	68.872	12	12	10	6				10	12	14	12	12
<b>TARRAGONA</b>													
A-Floración (ha)	4				100								
B-Recolección (tn)	45								50	50			
C-Comercialización (tn)	37								20	30	30	10	10
<b>CATALUÑA</b>													
A-Floración (ha)	4.214				100								
B-Recolección (tn)	71.193								40	60			
C-Comercialización (tn)	70.783	12	12	10	6				10	12	14	12	12
<b>ILLES BALEARES</b>													
A-Floración (ha)	0												
B-Recolección (tn)	0												
C-Comercialización (tn)	0												
<b>ÁVILA</b>													
A-Floración (ha)	0												
B-Recolección (tn)	0												
C-Comercialización (tn)	0												
<b>BURGOS</b>													
A-Floración (ha)	14				50	50							
B-Recolección (tn)	360									60	40		
C-Comercialización (tn)	300									50	50		
<b>LEÓN</b>													
A-Floración (ha)	536				100								
B-Recolección (tn)	10.075									60	40		
C-Comercialización (tn)	9.470	10	10							20	20	20	20
<b>PALENCIA</b>													
A-Floración (ha)	0												
B-Recolección (tn)	0												
C-Comercialización (tn)	0												
<b>SALAMANCA</b>													
A-Floración (ha)	0												
B-Recolección (tn)	0												
C-Comercialización (tn)	0												
<b>SEGOVIA</b>													
A-Floración (ha)	10					100							
B-Recolección (tn)	24									70	30		
C-Comercialización (tn)	24									70	30		
<b>SORIA</b>													
A-Floración (ha)	0												
B-Recolección (tn)	0												
C-Comercialización (tn)	0												

Peral conferencia													
Provincia y comunidad autónoma	Dato	Mes											
		Ene.	Feb.	Mar.	Abr.	May	Jun.	Jul.	Ago.	Sep.	Oct.	Nov	Dic.
<b>VALLADOLID</b>													
A-Floración (ha)	0												
B-Recolección (tn)	0												
C-Comercialización (tn)	0												
<b>ZAMORA</b>													
A-Floración (ha)	72				50	50							
B-Recolección (tn)	649									50	50		
C-Comercialización (tn)	636									40	30	30	
<b>CASTILLA Y LEÓN</b>													
A-Floración (ha)	632				92	8							
B-Recolección (tn)	11.108									59	41		
C-Comercialización (tn)	10.430	9	9							23	21	20	18
<b>COMUNIDAD DE MADRID</b>													
A-Floración (ha)	0												
B-Recolección (tn)	0												
C-Comercialización (tn)	0												
<b>ALBACETE</b>													
A-Floración (ha)	0												
B-Recolección (tn)	0												
C-Comercialización (tn)	0												
<b>CIUDAD REAL</b>													
A-Floración (ha)	29			30	70								
B-Recolección (tn)	293								80	20			
C-Comercialización (tn)	287								70	30			
<b>CUENCA</b>													
A-Floración (ha)	10			20	80								
B-Recolección (tn)	27								100				
C-Comercialización (tn)	4								70	30			
<b>GUADALAJARA</b>													
A-Floración (ha)	1		50	50									
B-Recolección (tn)	8							90	10				
C-Comercialización (tn)	7							90	10				
<b>TOLEDO</b>													
A-Floración (ha)	0												
B-Recolección (tn)	0												
C-Comercialización (tn)	0												
<b>CASTILLA - LA MANCHA</b>													
A-Floración (ha)	40		1	28	71								
B-Recolección (tn)	328							2	80	18			
C-Comercialización (tn)	298							2	69	29			
<b>ALICANTE</b>													
A-Floración (ha)	1			35	65								
B-Recolección (tn)	20								70	30			
C-Comercialización (tn)	19								70	30			
<b>CASTELLÓN</b>													
A-Floración (ha)	0												
B-Recolección (tn)	0												
C-Comercialización (tn)	0												
<b>VALENCIA</b>													
A-Floración (ha)	0												
B-Recolección (tn)	0												
C-Comercialización (tn)	0												
<b>COMUNITAT VALENCIANA</b>													
A-Floración (ha)	1			35	65								
B-Recolección (tn)	20								70	30			
C-Comercialización (tn)	19								70	30			
<b>REGIÓN DE MURCIA</b>													
A-Floración (ha)	0												
B-Recolección (tn)	0												
C-Comercialización (tn)	0												

Peral conferencia												
Provincia y comunidad autónoma	Dato	Mes										
		Ene.	Feb.	Mar.	Abr.	May	Jun.	Jul.	Ago.	Sep.	Oct.	Nov
<b>BADAJOS</b>												
A-Floración (ha)	0											
B-Recolección (tn)	0											
C-Comercialización (tn)	0											
<b>CÁCERES</b>												
A-Floración (ha)	0											
B-Recolección (tn)	0											
C-Comercialización (tn)	0											
<b>EXTREMADURA</b>												
A-Floración (ha)	0											
B-Recolección (tn)	0											
C-Comercialización (tn)	0											
<b>ALMERÍA</b>												
A-Floración (ha)	0											
B-Recolección (tn)	0											
C-Comercialización (tn)	0											
<b>CÁDIZ</b>												
A-Floración (ha)	0											
B-Recolección (tn)	0											
C-Comercialización (tn)	0											
<b>CÓRDOBA</b>												
A-Floración (ha)	0											
B-Recolección (tn)	0											
C-Comercialización (tn)	0											
<b>GRANADA</b>												
A-Floración (ha)	0											
B-Recolección (tn)	0											
C-Comercialización (tn)	0											
<b>HUELVA</b>												
A-Floración (ha)	0											
B-Recolección (tn)	0											
C-Comercialización (tn)	0											
<b>JAÉN</b>												
A-Floración (ha)	0											
B-Recolección (tn)	0											
C-Comercialización (tn)	0											
<b>MÁLAGA</b>												
A-Floración (ha)	0											
B-Recolección (tn)	0											
C-Comercialización (tn)	0											
<b>SEVILLA</b>												
A-Floración (ha)	0											
B-Recolección (tn)	0											
C-Comercialización (tn)	0											
<b>ANDALUCÍA</b>												
A-Floración (ha)	0											
B-Recolección (tn)	0											
C-Comercialización (tn)	0											
<b>LAS PALMAS</b>												
A-Floración (ha)	0											
B-Recolección (tn)	0											
C-Comercialización (tn)	0											
<b>SANTA CRUZ DE TENERIFE</b>												
A-Floración (ha)	0											
B-Recolección (tn)	0											
C-Comercialización (tn)	0											
<b>CANARIAS</b>												
A-Floración (ha)	0											
B-Recolección (tn)	0											
C-Comercialización (tn)	0											

Peral conferencia													
Provincia y comunidad autónoma	Dato	Mes											
		Ene.	Feb.	Mar.	Abr.	May	Jun.	Jul.	Ago.	Sep.	Oct.	Nov	Dic.
<b>TOTAL NACIONAL</b>													
A-Floración (ha)	9.381			14	82	4							
B-Recolección (tn)	180.187								35	62	3		
C-Comercialización (tn)	175.943	9	10	10	6	3		1	9	17	12	13	10



Otras peras													
Provincia y comunidad autónoma	Dato	Mes											
		Ene.	Feb.	Mar.	Abr.	May	Jun.	Jul.	Ago.	Sep.	Oct.	Nov	Dic.
<b>A CORUÑA</b>													
A-Floración (ha)	0					10	20	50	20				
B-Recolección (tn)	3.599									50	50		
C-Comercialización (tn)	1.909									50	50		
<b>LUGO</b>													
A-Floración (ha)	0					10	20	50	20				
B-Recolección (tn)	1.801									50	50		
C-Comercialización (tn)	901									50	50		
<b>OURENSE</b>													
A-Floración (ha)	0					10	20	50	20				
B-Recolección (tn)	2.460									50	50		
C-Comercialización (tn)	1.230									50	50		
<b>PONTEVEDRA</b>													
A-Floración (ha)	0					10	20	50	20				
B-Recolección (tn)	1.635									50	50		
C-Comercialización (tn)	818									50	50		
<b>GALICIA</b>													
A-Floración (ha)	0					10	20	50	20				
B-Recolección (tn)	9.495									50	50		
C-Comercialización (tn)	4.858									50	50		
<b>PRINCIPADO DE ASTURIAS</b>													
A-Floración (ha)	0												
B-Recolección (tn)	0												
C-Comercialización (tn)	0												
<b>CANTABRIA</b>													
A-Floración (ha)	12		20	80									
B-Recolección (tn)	28									60	40		
C-Comercialización (tn)	1									20	80		
<b>ÁLAVA</b>													
A-Floración (ha)	20				25	75							
B-Recolección (tn)	83								25	40	35		
C-Comercialización (tn)	83									45	30	25	
<b>GUIPÚZCOA</b>													
A-Floración (ha)	29				25	75							
B-Recolección (tn)	302								5	40	55		
C-Comercialización (tn)	302									45	30	25	
<b>VIZCAYA</b>													
A-Floración (ha)	113				25	75							
B-Recolección (tn)	876								5	40	55		
C-Comercialización (tn)	876									45	30	25	
<b>PAÍS VASCO</b>													
A-Floración (ha)	162				25	75							
B-Recolección (tn)	1.261								6	40	54		
C-Comercialización (tn)	1.261									45	30	25	
<b>COMUNIDAD FORAL DE NAVARRA</b>													
A-Floración (ha)	81			75	25								
B-Recolección (tn)	1.551									30	40	30	
C-Comercialización (tn)	1.542									30	40	30	
<b>LA RIOJA</b>													
A-Floración (ha)	55			25	75								
B-Recolección (tn)	1.350							5	75	20			
C-Comercialización (tn)	1.300							5	30	25	25	10	5
<b>HUESCA</b>													
A-Floración (ha)	478				10	40	40	10					
B-Recolección (tn)	9.819							10	30	40	20		
C-Comercialización (tn)	9.819	10	11	9	8	13	2	1	3	7	14	12	10
<b>TERUEL</b>													
A-Floración (ha)	6			100									
B-Recolección (tn)	66								60	40			
C-Comercialización (tn)	66	10	5	5	5	5			10	20	20	10	10

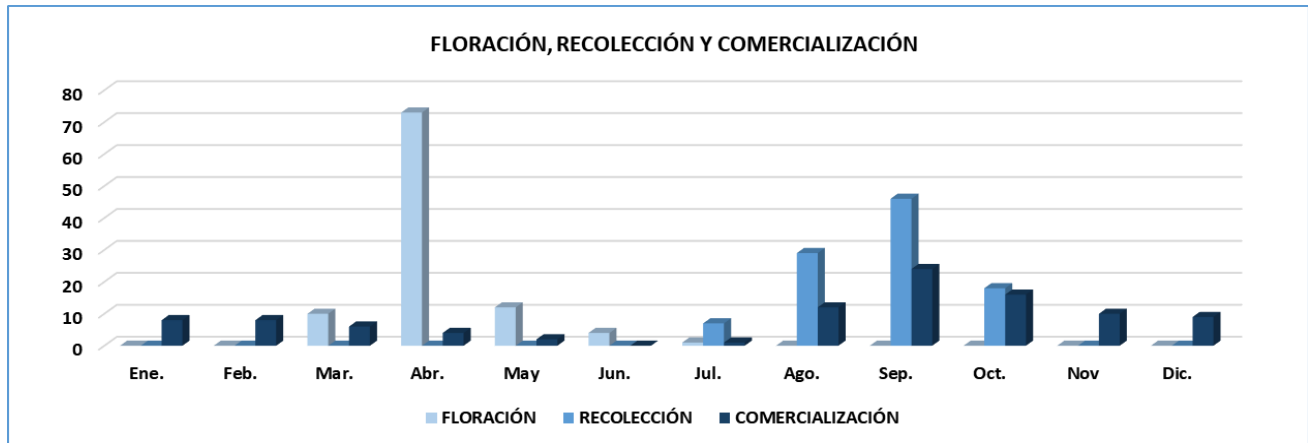
Otras peras													
Provincia y comunidad autónoma	Dato	Mes											
		Ene.	Feb.	Mar.	Abr.	May	Jun.	Jul.	Ago.	Sep.	Oct.	Nov	Dic.
<b>ZARAGOZA</b>													
A-Floración (ha)	263				60	40							
B-Recolección (tn)	3.950								60	40			
C-Comercialización (tn)	3.950	10	10	10	10	10			5	5	15	15	10
<b>ARAGÓN</b>													
A-Floración (ha)	747			1	28	39	26	6					
B-Recolección (tn)	13.835							7	39	40	14		
C-Comercialización (tn)	13.835	10	11	9	9	12	1	1	4	6	14	13	10
<b>BARCELONA</b>													
A-Floración (ha)	25			20	80								
B-Recolección (tn)	386							10	30	45	15		
C-Comercialización (tn)	352	12	12	10	6				10	12	14	12	12
<b>GIRONA</b>													
A-Floración (ha)	166				100								
B-Recolección (tn)	3.992								40	40	20		
C-Comercialización (tn)	3.989									20	30	30	20
<b>LLEIDA</b>													
A-Floración (ha)	2.480				100								
B-Recolección (tn)	41.583							10	30	45	15		
C-Comercialización (tn)	41.356	12	12	10	6				10	12	14	12	12
<b>TARRAGONA</b>													
A-Floración (ha)	52				100								
B-Recolección (tn)	597								50	50			
C-Comercialización (tn)	477								20	30	30	10	10
<b>CATALUÑA</b>													
A-Floración (ha)	2.723				100								
B-Recolección (tn)	46.558							9	31	45	15		
C-Comercialización (tn)	46.174	11	11	9	5				9	13	15	14	13
<b>ILLES BALEARES</b>													
A-Floración (ha)	8				100								
B-Recolección (tn)	41							100					
C-Comercialización (tn)	41							100					
<b>ÁVILA</b>													
A-Floración (ha)	0												
B-Recolección (tn)	0												
C-Comercialización (tn)	0												
<b>BURGOS</b>													
A-Floración (ha)	0												
B-Recolección (tn)	0												
C-Comercialización (tn)	0												
<b>LEÓN</b>													
A-Floración (ha)	0												
B-Recolección (tn)	0												
C-Comercialización (tn)	0												
<b>PALENCIA</b>													
A-Floración (ha)	0												
B-Recolección (tn)	0												
C-Comercialización (tn)	0												
<b>SALAMANCA</b>													
A-Floración (ha)	0												
B-Recolección (tn)	0												
C-Comercialización (tn)	0												
<b>SEGOVIA</b>													
A-Floración (ha)	0												
B-Recolección (tn)	0												
C-Comercialización (tn)	0												
<b>SORIA</b>													
A-Floración (ha)	0												
B-Recolección (tn)	0												
C-Comercialización (tn)	0												



Otras peras													
Provincia y comunidad autónoma	Dato	Mes											
		Ene.	Feb.	Mar.	Abr.	May	Jun.	Jul.	Ago.	Sep.	Oct.	Nov	Dic.
<b>VALLADOLID</b>													
A-Floración (ha)	0												
B-Recolección (tn)	0												
C-Comercialización (tn)	0												
<b>ZAMORA</b>													
A-Floración (ha)	0												
B-Recolección (tn)	0												
C-Comercialización (tn)	0												
<b>CASTILLA Y LEÓN</b>													
A-Floración (ha)	0												
B-Recolección (tn)	0												
C-Comercialización (tn)	0												
<b>COMUNIDAD DE MADRID</b>													
A-Floración (ha)	0												
B-Recolección (tn)	0												
C-Comercialización (tn)	0												
<b>ALBACETE</b>													
A-Floración (ha)	45			20	80								
B-Recolección (tn)	713								100				
C-Comercialización (tn)	711								70	30			
<b>CIUDAD REAL</b>													
A-Floración (ha)	29			30	70								
B-Recolección (tn)	293								80	20			
C-Comercialización (tn)	287								70	30			
<b>CUENCA</b>													
A-Floración (ha)	10			20	80								
B-Recolección (tn)	27								100				
C-Comercialización (tn)	4								70	30			
<b>GUADALAJARA</b>													
A-Floración (ha)	1		50	50									
B-Recolección (tn)	8							90	10				
C-Comercialización (tn)	7							90	10				
<b>TOLEDO</b>													
A-Floración (ha)	0												
B-Recolección (tn)	0												
C-Comercialización (tn)	0												
<b>CASTILLA - LA MANCHA</b>													
A-Floración (ha)	85		1	24	75								
B-Recolección (tn)	1.041							1	93	6			
C-Comercialización (tn)	1.009							1	69	30			
<b>ALICANTE</b>													
A-Floración (ha)	120			35	65								
B-Recolección (tn)	1.545								70	30			
C-Comercialización (tn)	1.489								70	30			
<b>CASTELLÓN</b>													
A-Floración (ha)	30			30	70								
B-Recolección (tn)	285								50	50			
C-Comercialización (tn)	264								50	50			
<b>VALENCIA</b>													
A-Floración (ha)	16			40	60								
B-Recolección (tn)	104								40	60			
C-Comercialización (tn)	94								40	60			
<b>COMUNITAT VALENCIANA</b>													
A-Floración (ha)	166			35	65								
B-Recolección (tn)	1.934								65	35			
C-Comercialización (tn)	1.847								66	34			
<b>REGIÓN DE MURCIA</b>													
A-Floración (ha)	0												
B-Recolección (tn)	0												
C-Comercialización (tn)	0												

Otras peras													
Provincia y comunidad autónoma	Dato	Mes											
		Ene.	Feb.	Mar.	Abr.	May	Jun.	Jul.	Ago.	Sep.	Oct.	Nov	Dic.
<b>BADAJOS</b>													
A-Floración (ha)	422			50	50								
B-Recolección (tn)	7.386								10	90			
C-Comercialización (tn)	7.386								10	90			
<b>CÁCERES</b>													
A-Floración (ha)	24			50	50								
B-Recolección (tn)	417								10	90			
C-Comercialización (tn)	417								10	90			
<b>EXTREMADURA</b>													
A-Floración (ha)	446			50	50								
B-Recolección (tn)	7.803								10	90			
C-Comercialización (tn)	7.803								10	90			
<b>ALMERÍA</b>													
A-Floración (ha)	25			20	40	40							
B-Recolección (tn)	206							10	25	30	25	10	
C-Comercialización (tn)	185							10	25	30	25	10	
<b>CÁDIZ</b>													
A-Floración (ha)	0												
B-Recolección (tn)	0												
C-Comercialización (tn)	0												
<b>CÓRDOBA</b>													
A-Floración (ha)	33			10	50	40							
B-Recolección (tn)	462							20	30	30	20		
C-Comercialización (tn)	448							20	30	30	20		
<b>GRANADA</b>													
A-Floración (ha)	113			20	40	40							
B-Recolección (tn)	1.715							10	25	30	25	10	
C-Comercialización (tn)	1.646							10	25	30	25	10	
<b>HUELVA</b>													
A-Floración (ha)	11			10	50	40							
B-Recolección (tn)	162							20	30	30	20		
C-Comercialización (tn)	160							20	30	30	20		
<b>JAÉN</b>													
A-Floración (ha)	60			20	40	40							
B-Recolección (tn)	295							10	25	30	25	10	
C-Comercialización (tn)	286							10	25	30	25	10	
<b>MÁLAGA</b>													
A-Floración (ha)	108			10	50	40							
B-Recolección (tn)	815							20	30	30	20		
C-Comercialización (tn)	815							20	30	30	20		
<b>SEVILLA</b>													
A-Floración (ha)	22			10	50	40							
B-Recolección (tn)	246							20	30	30	20		
C-Comercialización (tn)	246							20	30	30	20		
<b>ANDALUCÍA</b>													
A-Floración (ha)	372			15	45	40							
B-Recolección (tn)	3.901							14	27	30	23	6	
C-Comercialización (tn)	3.786							14	27	30	23	6	
<b>LAS PALMAS</b>													
A-Floración (ha)	104			20	40	30	10						
B-Recolección (tn)	1.296							5	30	35	15	15	
C-Comercialización (tn)	1.295							5	30	35	15	15	
<b>SANTA CRUZ DE TENERIFE</b>													
A-Floración (ha)	34			20	40	30	10						
B-Recolección (tn)	245						5	15	30	30	15	5	
C-Comercialización (tn)	240						5	15	30	30	15	5	
<b>CANARIAS</b>													
A-Floración (ha)	138			20	40	30	10						
B-Recolección (tn)	1.541						1	7	30	34	15	13	
C-Comercialización (tn)	1.535						1	7	30	34	15	13	

Otras peras													
Provincia y comunidad autónoma	Dato	Mes											
		Ene.	Feb.	Mar.	Abr.	May	Jun.	Jul.	Ago.	Sep.	Oct.	Nov	Dic.
<b>TOTAL NACIONAL</b>													
A-Floración (ha)	4.995			10	73	12	4	1					
B-Recolección (tn)	90.339							7	29	46	18		
C-Comercialización (tn)	84.992	8	8	6	4	2		1	12	24	16	10	9



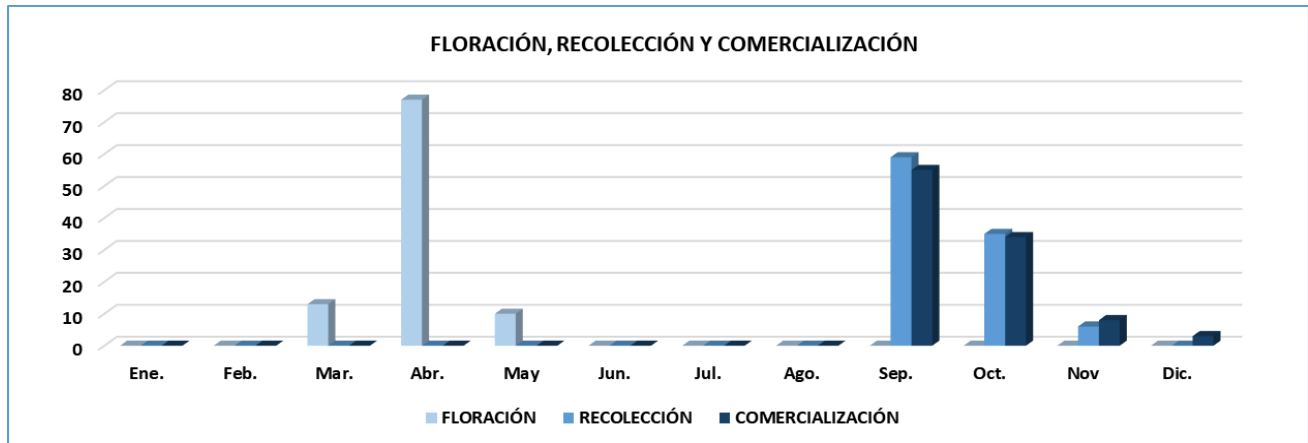
Membrillero													
Provincia y comunidad autónoma	Dato	Mes											
		Ene.	Feb.	Mar.	Abr.	May	Jun.	Jul.	Ago.	Sep.	Oct.	Nov	Dic.
<b>A CORUÑA</b>													
A-Floración (ha)	0			25	50	25							
B-Recolección (tn)	38										100		
C-Comercialización (tn)	19										100		
<b>LUGO</b>													
A-Floración (ha)	0			25	50	25							
B-Recolección (tn)	21										100		
C-Comercialización (tn)	10										100		
<b>OURENSE</b>													
A-Floración (ha)	0				25	50	25						
B-Recolección (tn)	55										100		
C-Comercialización (tn)	52										100		
<b>PONTEVEDRA</b>													
A-Floración (ha)	0			25	50	25							
B-Recolección (tn)	14										100		
C-Comercialización (tn)	7										100		
<b>GALICIA</b>													
A-Floración (ha)	0			19	44	31	6						
B-Recolección (tn)	128										100		
C-Comercialización (tn)	88										100		
<b>PRINCIPADO DE ASTURIAS</b>													
A-Floración (ha)	0				100								
B-Recolección (tn)	11										90	10	
C-Comercialización (tn)	6										50	40	10
<b>CANTABRIA</b>													
A-Floración (ha)	0												
B-Recolección (tn)	0												
C-Comercialización (tn)	0												
<b>ÁLAVA</b>													
A-Floración (ha)	0			25	75								
B-Recolección (tn)	13										5	90	5
C-Comercialización (tn)	2	5									5	80	10
<b>GUIPÚZCOA</b>													
A-Floración (ha)	0			20	80								
B-Recolección (tn)	4										5	90	5
C-Comercialización (tn)	0												
<b>VIZCAYA</b>													
A-Floración (ha)	0			20	80								
B-Recolección (tn)	3										5	90	5
C-Comercialización (tn)	0												
<b>PAÍS VASCO</b>													
A-Floración (ha)	0			22	78								
B-Recolección (tn)	20										5	90	5
C-Comercialización (tn)	2	5									5	80	10
<b>COMUNIDAD FORAL DE NAVARRA</b>													
A-Floración (ha)	11			50	50								
B-Recolección (tn)	184										100		
C-Comercialización (tn)	181										100		
<b>LA RIOJA</b>													
A-Floración (ha)	4				80	20							
B-Recolección (tn)	20										80	20	
C-Comercialización (tn)	14										80	20	
<b>HUESCA</b>													
A-Floración (ha)	13				5	85	10						
B-Recolección (tn)	234										50	40	10
C-Comercialización (tn)	234	10	10								25	25	20
<b>TERUEL</b>													
A-Floración (ha)	0												
B-Recolección (tn)	0												
C-Comercialización (tn)	0												

Membrillero													
Provincia y comunidad autónoma	Dato	Mes											
		Ene.	Feb.	Mar.	Abr.	May	Jun.	Jul.	Ago.	Sep.	Oct.	Nov	Dic.
<b>ZARAGOZA</b>													
A-Floración (ha)	0												
B-Recolección (tn)	0												
C-Comercialización (tn)	0												
<b>ARAGÓN</b>													
A-Floración (ha)	13				5	85	10						
B-Recolección (tn)	234									50	40	10	
C-Comercialización (tn)	234	10	10							25	25	20	10
<b>BARCELONA</b>													
A-Floración (ha)	3			10	80	10							
B-Recolección (tn)	38									60	30	10	
C-Comercialización (tn)	38										30	40	30
<b>GIRONA</b>													
A-Floración (ha)	1				80	20							
B-Recolección (tn)	12									60	40		
C-Comercialización (tn)	12										30	40	30
<b>LLEIDA</b>													
A-Floración (ha)	49				80	20							
B-Recolección (tn)	556									60	40		
C-Comercialización (tn)	552										30	40	30
<b>TARRAGONA</b>													
A-Floración (ha)	4				100								
B-Recolección (tn)	32									50	50		
C-Comercialización (tn)	11									20	40	30	10
<b>CATALUÑA</b>													
A-Floración (ha)	57			1	81	18							
B-Recolección (tn)	638									59	40	1	
C-Comercialización (tn)	613										30	40	30
<b>ILLES BALEARES</b>													
A-Floración (ha)	2				100								
B-Recolección (tn)	24									80	20		
C-Comercialización (tn)	24									80	20		
<b>ÁVILA</b>													
A-Floración (ha)	0												
B-Recolección (tn)	0												
C-Comercialización (tn)	0												
<b>BURGOS</b>													
A-Floración (ha)	0												
B-Recolección (tn)	0												
C-Comercialización (tn)	0												
<b>LEÓN</b>													
A-Floración (ha)	15				100								
B-Recolección (tn)	168										100		
C-Comercialización (tn)	158										100		
<b>PALENCIA</b>													
A-Floración (ha)	0												
B-Recolección (tn)	0												
C-Comercialización (tn)	0												
<b>SALAMANCA</b>													
A-Floración (ha)	0				80	20							
B-Recolección (tn)	6										100		
C-Comercialización (tn)	1										100		
<b>SEGOVIA</b>													
A-Floración (ha)	0												
B-Recolección (tn)	0												
C-Comercialización (tn)	0												
<b>SORIA</b>													
A-Floración (ha)	0												
B-Recolección (tn)	0												
C-Comercialización (tn)	0												

Membrillero												
Provincia y comunidad autónoma	Dato	Mes										
		Ene.	Feb.	Mar.	Abr.	May	Jun.	Jul.	Ago.	Sep.	Oct.	Nov
<b>VALLADOLID</b>												
A-Floración (ha)	0											
B-Recolección (tn)	0											
C-Comercialización (tn)	0											
<b>ZAMORA</b>												
A-Floración (ha)	1				80	20						
B-Recolección (tn)	5								10	80	10	
C-Comercialización (tn)	4								10	80	10	
<b>CASTILLA Y LEÓN</b>												
A-Floración (ha)	16				99	1						
B-Recolección (tn)	179									100		
C-Comercialización (tn)	163									100		
<b>COMUNIDAD DE MADRID</b>												
A-Floración (ha)												
B-Recolección (tn)												
C-Comercialización (tn)												
<b>ALBACETE</b>												
A-Floración (ha)	0											
B-Recolección (tn)	0											
C-Comercialización (tn)	0											
<b>CIUDAD REAL</b>												
A-Floración (ha)	47				70	30						
B-Recolección (tn)	531										100	
C-Comercialización (tn)	527										80	20
<b>CUENCA</b>												
A-Floración (ha)	5			10	40	50						
B-Recolección (tn)	13								10	40	50	
C-Comercialización (tn)	10								10	40	50	
<b>GUADALAJARA</b>												
A-Floración (ha)	0											
B-Recolección (tn)	0											
C-Comercialización (tn)	0											
<b>TOLEDO</b>												
A-Floración (ha)	1					100						
B-Recolección (tn)	13									25	75	
C-Comercialización (tn)	13									20	70	10
<b>CASTILLA - LA MANCHA</b>												
A-Floración (ha)	53			1	66	33						
B-Recolección (tn)	557									2	98	
C-Comercialización (tn)	550									1	80	19
<b>ALICANTE</b>												
A-Floración (ha)	25			50	50							
B-Recolección (tn)	213									30	70	
C-Comercialización (tn)	188									30	70	
<b>CASTELLÓN</b>												
A-Floración (ha)	8			20	80							
B-Recolección (tn)	59									80	20	
C-Comercialización (tn)	49									60	40	
<b>VALENCIA</b>												
A-Floración (ha)	0											
B-Recolección (tn)	0											
C-Comercialización (tn)	0											
<b>COMUNITAT VALENCIANA</b>												
A-Floración (ha)	33			43	57							
B-Recolección (tn)	272									23	73	4
C-Comercialización (tn)	237									24	68	8
<b>REGIÓN DE MURCIA</b>												
A-Floración (ha)	11			40	45	15						
B-Recolección (tn)	126								10	90		
C-Comercialización (tn)	126								10	90		

Membrillero													
Provincia y comunidad autónoma	Dato	Mes											
		Ene.	Feb.	Mar.	Abr.	May	Jun.	Jul.	Ago.	Sep.	Oct.	Nov	Dic.
<b>BADAJOS</b>													
A-Floración (ha)	33			20	80								
B-Recolección (tn)	767									30	70		
C-Comercialización (tn)	767									30	70		
<b>CÁCERES</b>													
A-Floración (ha)	6			20	80								
B-Recolección (tn)	74									30	70		
C-Comercialización (tn)	74									30	70		
<b>EXTREMADURA</b>													
A-Floración (ha)	39			20	80								
B-Recolección (tn)	841									30	70		
C-Comercialización (tn)	841									30	70		
<b>ALMERÍA</b>													
A-Floración (ha)	6				100								
B-Recolección (tn)	42									95	5		
C-Comercialización (tn)	40									95	5		
<b>CÁDIZ</b>													
A-Floración (ha)	12			10	80	10							
B-Recolección (tn)	72									70	30		
C-Comercialización (tn)	72									70	30		
<b>CÓRDOBA</b>													
A-Floración (ha)	794			10	80	10							
B-Recolección (tn)	4.526									70	30		
C-Comercialización (tn)	4.254									70	30		
<b>GRANADA</b>													
A-Floración (ha)	52				100								
B-Recolección (tn)	1.069									95	5		
C-Comercialización (tn)	1.005									95	5		
<b>HUELVA</b>													
A-Floración (ha)	3				70	30							
B-Recolección (tn)	45									70	30		
C-Comercialización (tn)	43									70	30		
<b>JAÉN</b>													
A-Floración (ha)	32			100									
B-Recolección (tn)	93									30	70		
C-Comercialización (tn)	87									30	70		
<b>MÁLAGA</b>													
A-Floración (ha)	55			10	90								
B-Recolección (tn)	377									50	50		
C-Comercialización (tn)	377									50	50		
<b>SEVILLA</b>													
A-Floración (ha)	24			10	80	10							
B-Recolección (tn)	357									70	30		
C-Comercialización (tn)	357									70	30		
<b>ANDALUCÍA</b>													
A-Floración (ha)	978			12	79	9							
B-Recolección (tn)	6.581									73	27		
C-Comercialización (tn)	6.235									72	28		
<b>LAS PALMAS</b>													
A-Floración (ha)	1					30	20	20	20	10			
B-Recolección (tn)	18	14	13	12	11						18	17	15
C-Comercialización (tn)	18	14	13	12	11						18	17	15
<b>SANTA CRUZ DE TENERIFE</b>													
A-Floración (ha)	1					30	20	20	20	10			
B-Recolección (tn)	12	14	13	12	11						18	17	15
C-Comercialización (tn)	12	14	13	12	11						18	17	15
<b>CANARIAS</b>													
A-Floración (ha)	2					30	20	20	20	10			
B-Recolección (tn)	30	14	13	12	11						18	17	15
C-Comercialización (tn)	30	14	13	12	11						18	17	15

Membrillero													
Provincia y comunidad autónoma	Dato	Mes											
		Ene.	Feb.	Mar.	Abr.	May	Jun.	Jul.	Ago.	Sep.	Oct.	Nov	Dic.
<b>TOTAL NACIONAL</b>													
A-Floración (ha)	1.219			13	77	10							
B-Recolección (tn)	9.845									59	35	6	
C-Comercialización (tn)	9.344									55	34	8	3





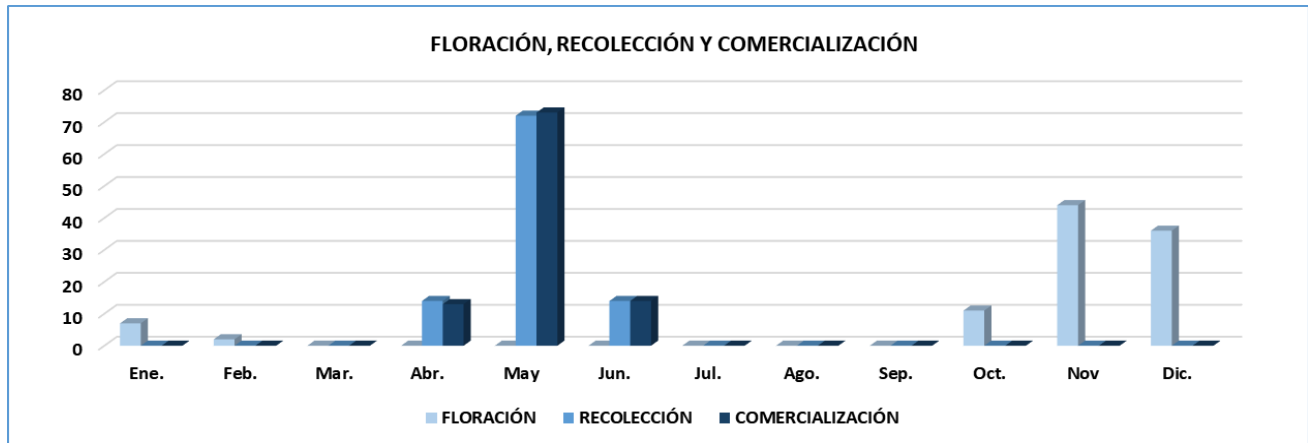
Níspero													
Provincia y comunidad autónoma	Dato	Mes											
		Ene.	Feb.	Mar.	Abr.	May	Jun.	Jul.	Ago.	Sep.	Oct.	Nov	Dic.
<b>A CORUÑA</b>													
A-Floración (ha)	24											100	
B-Recolección (tn)	53					100							
C-Comercialización (tn)	27					100							
<b>LUGO</b>													
A-Floración (ha)	11										100		
B-Recolección (tn)	17					100							
C-Comercialización (tn)	12					100							
<b>OURENSE</b>													
A-Floración (ha)	10										100		
B-Recolección (tn)	18					100							
C-Comercialización (tn)	11					100							
<b>PONTEVEDRA</b>													
A-Floración (ha)	47										100		
B-Recolección (tn)	73					100							
C-Comercialización (tn)	34					100							
<b>GALICIA</b>													
A-Floración (ha)	92										100		
B-Recolección (tn)	161					100							
C-Comercialización (tn)	84					100							
<b>PRINCIPADO DE ASTURIAS</b>													
A-Floración (ha)	0												
B-Recolección (tn)	0												
C-Comercialización (tn)	0												
<b>CANTABRIA</b>													
A-Floración (ha)	0												
B-Recolección (tn)	0												
C-Comercialización (tn)	0												
<b>ÁLAVA</b>													
A-Floración (ha)	0										50	50	
B-Recolección (tn)	1				50	50							
C-Comercialización (tn)	0												
<b>GUIPÚZCOA</b>													
A-Floración (ha)	0										50	50	
B-Recolección (tn)	17				50	50							
C-Comercialización (tn)	0												
<b>VIZCAYA</b>													
A-Floración (ha)	0										50	50	
B-Recolección (tn)	1				50	50							
C-Comercialización (tn)	0												
<b>PAÍS VASCO</b>													
A-Floración (ha)	0										50	50	
B-Recolección (tn)	19				50	50							
C-Comercialización (tn)	0												
<b>COMUNIDAD FORAL DE NAVARRA</b>													
A-Floración (ha)	0												
B-Recolección (tn)	0												
C-Comercialización (tn)	0												
<b>LA RIOJA</b>													
A-Floración (ha)	0												
B-Recolección (tn)	0												
C-Comercialización (tn)	0												
<b>HUESCA</b>													
A-Floración (ha)	0												
B-Recolección (tn)	0												
C-Comercialización (tn)	0												
<b>TERUEL</b>													
A-Floración (ha)	0												
B-Recolección (tn)	0												
C-Comercialización (tn)	0												

Níspero													
Provincia y comunidad autónoma	Dato	Mes											
		Ene.	Feb.	Mar.	Abr.	May	Jun.	Jul.	Ago.	Sep.	Oct.	Nov	Dic.
<b>ZARAGOZA</b>													
A-Floración (ha)	0												
B-Recolección (tn)	0												
C-Comercialización (tn)	0												
<b>ARAGÓN</b>													
A-Floración (ha)	0												
B-Recolección (tn)	0												
C-Comercialización (tn)	0												
<b>BARCELONA</b>													
A-Floración (ha)	3		15	75	10								
B-Recolección (tn)	27					35	55	10					
C-Comercialización (tn)	27					35	55	10					
<b>GIRONA</b>													
A-Floración (ha)	5										50	50	
B-Recolección (tn)	40				20	40	40						
C-Comercialización (tn)	40					25	75						
<b>LLEIDA</b>													
A-Floración (ha)	0												
B-Recolección (tn)	0												
C-Comercialización (tn)	0												
<b>TARRAGONA</b>													
A-Floración (ha)	0												
B-Recolección (tn)	0												
C-Comercialización (tn)	0												
<b>CATALUÑA</b>													
A-Floración (ha)	8		6	28	4						31	31	
B-Recolección (tn)	67				12	38	46	4					
C-Comercialización (tn)	67					29	67	4					
<b>ILLES BALEARES</b>													
A-Floración (ha)	10				100								
B-Recolección (tn)	25					50	50						
C-Comercialización (tn)	25					50	50						
<b>ÁVILA</b>													
A-Floración (ha)	0												
B-Recolección (tn)	0												
C-Comercialización (tn)	0												
<b>BURGOS</b>													
A-Floración (ha)	0												
B-Recolección (tn)	0												
C-Comercialización (tn)	0												
<b>LEÓN</b>													
A-Floración (ha)	0												
B-Recolección (tn)	0												
C-Comercialización (tn)	0												
<b>PALENCIA</b>													
A-Floración (ha)	0												
B-Recolección (tn)	0												
C-Comercialización (tn)	0												
<b>SALAMANCA</b>													
A-Floración (ha)	0												
B-Recolección (tn)	0												
C-Comercialización (tn)	0												
<b>SEGOVIA</b>													
A-Floración (ha)	0												
B-Recolección (tn)	0												
C-Comercialización (tn)	0												
<b>SORIA</b>													
A-Floración (ha)	0												
B-Recolección (tn)	0												
C-Comercialización (tn)	0												

Níspero													
Provincia y comunidad autónoma	Dato	Mes											
		Ene.	Feb.	Mar.	Abr.	May	Jun.	Jul.	Ago.	Sep.	Oct.	Nov	Dic.
<b>VALLADOLID</b>													
A-Floración (ha)	0												
B-Recolección (tn)	0												
C-Comercialización (tn)	0												
<b>ZAMORA</b>													
A-Floración (ha)	0												
B-Recolección (tn)	0												
C-Comercialización (tn)	0												
<b>CASTILLA Y LEÓN</b>													
A-Floración (ha)	0												
B-Recolección (tn)	0												
C-Comercialización (tn)	0												
<b>COMUNIDAD DE MADRID</b>													
A-Floración (ha)													
B-Recolección (tn)													
C-Comercialización (tn)													
<b>ALBACETE</b>													
A-Floración (ha)	0												
B-Recolección (tn)	0												
C-Comercialización (tn)	0												
<b>CIUDAD REAL</b>													
A-Floración (ha)	0												
B-Recolección (tn)	0												
C-Comercialización (tn)	0												
<b>CUENCA</b>													
A-Floración (ha)	0												
B-Recolección (tn)	0												
C-Comercialización (tn)	0												
<b>GUADALAJARA</b>													
A-Floración (ha)	0												
B-Recolección (tn)	0												
C-Comercialización (tn)	0												
<b>TOLEDO</b>													
A-Floración (ha)	0												
B-Recolección (tn)	0												
C-Comercialización (tn)	0												
<b>CASTILLA - LA MANCHA</b>													
A-Floración (ha)	0												
B-Recolección (tn)	0												
C-Comercialización (tn)	0												
<b>ALICANTE</b>													
A-Floración (ha)	939										10	60	30
B-Recolección (tn)	14.172				5	80	15						
C-Comercialización (tn)	13.445				5	80	15						
<b>CASTELLÓN</b>													
A-Floración (ha)	182											70	30
B-Recolección (tn)	884				10	80	10						
C-Comercialización (tn)	797				10	80	10						
<b>VALENCIA</b>													
A-Floración (ha)	55										20	60	20
B-Recolección (tn)	230				10	65	25						
C-Comercialización (tn)	226					65	35						
<b>COMUNITAT VALENCIANA</b>													
A-Floración (ha)	1.176										9	61	30
B-Recolección (tn)	15.286				5	80	15						
C-Comercialización (tn)	14.468				5	80	15						
<b>REGIÓN DE MURCIA</b>													
A-Floración (ha)	6							10	60	30			
B-Recolección (tn)	50		50	35	15								
C-Comercialización (tn)	50		50	35	15								

Níspero													
Provincia y comunidad autónoma	Dato	Mes											
		Ene.	Feb.	Mar.	Abr.	May	Jun.	Jul.	Ago.	Sep.	Oct.	Nov	Dic.
<b>BADAJOS</b>													
A-Floración (ha)	0												
B-Recolección (tn)	0												
C-Comercialización (tn)	0												
<b>CÁCERES</b>													
A-Floración (ha)	0												
B-Recolección (tn)	0												
C-Comercialización (tn)	0												
<b>EXTREMADURA</b>													
A-Floración (ha)	0												
B-Recolección (tn)	0												
C-Comercialización (tn)	0												
<b>ALMERÍA</b>													
A-Floración (ha)	9	14	15	12					10	12	14	12	11
B-Recolección (tn)	81	12	11	14	15	12					10	12	14
C-Comercialización (tn)	74	12	11	14	15	12					10	12	14
<b>CÁDIZ</b>													
A-Floración (ha)	20	10									10	40	40
B-Recolección (tn)	10				20	60	20						
C-Comercialización (tn)	10				20	60	20						
<b>CÓRDOBA</b>													
A-Floración (ha)	10	10									10	40	40
B-Recolección (tn)	90				20	60	20						
C-Comercialización (tn)	90				20	60	20						
<b>GRANADA</b>													
A-Floración (ha)	815	20	5								5	20	50
B-Recolección (tn)	10.155				23	63	14						
C-Comercialización (tn)	9.851				23	63	14						
<b>HUELVA</b>													
A-Floración (ha)	0												
B-Recolección (tn)	0												
C-Comercialización (tn)	0												
<b>JAÉN</b>													
A-Floración (ha)	7										25	50	25
B-Recolección (tn)	35				10	70	20						
C-Comercialización (tn)	34				10	70	20						
<b>MÁLAGA</b>													
A-Floración (ha)	265										10	50	40
B-Recolección (tn)	2.075				30	60	10						
C-Comercialización (tn)	2.075				20	70	10						
<b>SEVILLA</b>													
A-Floración (ha)	3	10									10	40	40
B-Recolección (tn)	30				20	60	20						
C-Comercialización (tn)	30				20	60	20						
<b>ANDALUCÍA</b>													
A-Floración (ha)	1.129	15	4								7	28	46
B-Recolección (tn)	12.476				24	63	13						
C-Comercialización (tn)	12.164				22	65	13						
<b>LAS PALMAS</b>													
A-Floración (ha)	0									15	50	25	10
B-Recolección (tn)	78		15	30	40	15							
C-Comercialización (tn)	78		15	30	40	15							
<b>SANTA CRUZ DE TENERIFE</b>													
A-Floración (ha)	2									15	50	25	10
B-Recolección (tn)	119		15	30	40	15							
C-Comercialización (tn)	113		15	30	40	15							
<b>CANARIAS</b>													
A-Floración (ha)	2									15	50	25	10
B-Recolección (tn)	197		15	30	40	15							
C-Comercialización (tn)	191		15	30	40	15							

Níspero														
Provincia y comunidad autónoma	Dato	Mes												
		Ene.	Feb.	Mar.	Abr.	May	Jun.	Jul.	Ago.	Sep.	Oct.	Nov	Dic.	
<b>TOTAL NACIONAL</b>														
A-Floración (ha)	2.423	7	2									11	44	36
B-Recolección (tn)	28.281				14	72	14							
C-Comercialización (tn)	27.067				13	73	14							



Albaricoquero													
Provincia y comunidad autónoma	Dato	Mes											
		Ene.	Feb.	Mar.	Abr.	May	Jun.	Jul.	Ago.	Sep.	Oct.	Nov	Dic.
<b>A CORUÑA</b>													
A-Floración (ha)	56			100									
B-Recolección (tn)	463						100						
C-Comercialización (tn)	157						100						
<b>LUGO</b>													
A-Floración (ha)	16			100									
B-Recolección (tn)	79						100						
C-Comercialización (tn)	23						100						
<b>OURENSE</b>													
A-Floración (ha)	4			100									
B-Recolección (tn)	77						100						
C-Comercialización (tn)	40						100						
<b>PONTEVEDRA</b>													
A-Floración (ha)	21			100									
B-Recolección (tn)	275						100						
C-Comercialización (tn)	83						100						
<b>GALICIA</b>													
A-Floración (ha)	97			100									
B-Recolección (tn)	894						100						
C-Comercialización (tn)	303						100						
<b>PRINCIPADO DE ASTURIAS</b>													
A-Floración (ha)	0												
B-Recolección (tn)	0												
C-Comercialización (tn)	0												
<b>CANTABRIA</b>													
A-Floración (ha)	0												
B-Recolección (tn)	0												
C-Comercialización (tn)	0												
<b>ÁLAVA</b>													
A-Floración (ha)	0			100									
B-Recolección (tn)	1						50	50					
C-Comercialización (tn)	1						40	50	10				
<b>GUIPÚZCOA</b>													
A-Floración (ha)	0			100									
B-Recolección (tn)	14						50	50					
C-Comercialización (tn)	13						40	50	10				
<b>VIZCAYA</b>													
A-Floración (ha)	0			100									
B-Recolección (tn)	2						50	50					
C-Comercialización (tn)	2						40	50	10				
<b>PAÍS VASCO</b>													
A-Floración (ha)	0			100									
B-Recolección (tn)	17						50	50					
C-Comercialización (tn)	16						40	50	10				
<b>COMUNIDAD FORAL DE NAVARRA</b>													
A-Floración (ha)	29		30	70									
B-Recolección (tn)	121					20	70	10					
C-Comercialización (tn)	111					20	70	10					
<b>LA RIOJA</b>													
A-Floración (ha)	29			90	10								
B-Recolección (tn)	118						75	25					
C-Comercialización (tn)	105						25	25	25	15	10		
<b>HUESCA</b>													
A-Floración (ha)	372			80	20								
B-Recolección (tn)	5.120					5	5	80	10				
C-Comercialización (tn)	5.120					5	5	80	10				
<b>TERUEL</b>													
A-Floración (ha)	165		15	85									
B-Recolección (tn)	1.337						23	68	9				
C-Comercialización (tn)	1.337						23	68	9				

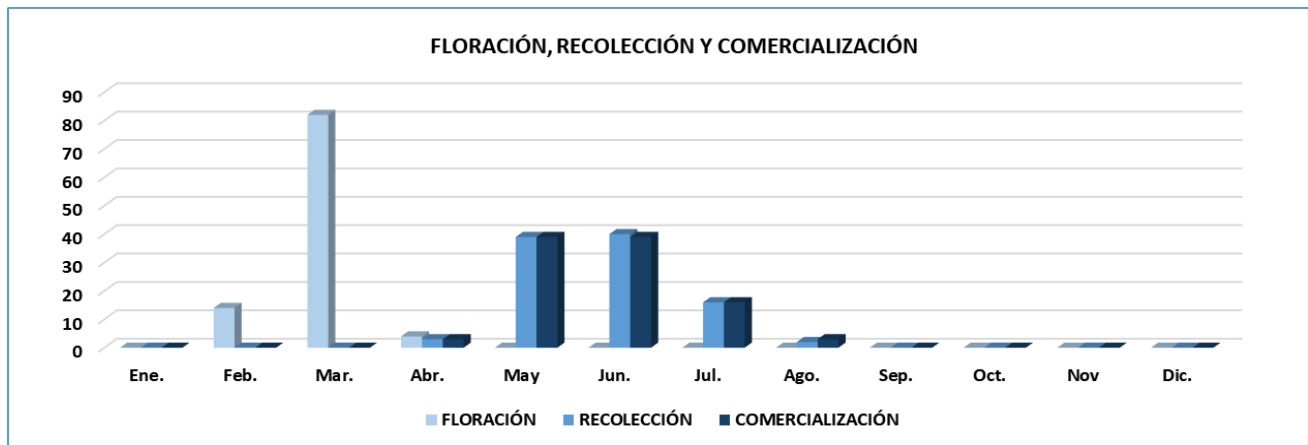
Albaricoquero												
Provincia y comunidad autónoma	Dato	Mes										
		Ene.	Feb.	Mar.	Abr.	May	Jun.	Jul.	Ago.	Sep.	Oct.	Nov
<b>ZARAGOZA</b>												
A-Floración (ha)	1.195			80	20							
B-Recolección (tn)	6.532					5	70	25				
C-Comercialización (tn)	6.532					5	70	25				
<b>ARAGÓN</b>												
A-Floración (ha)	1.732		1	81	18							
B-Recolección (tn)	12.989					4	40	51	5			
C-Comercialización (tn)	12.989					4	40	51	5			
<b>BARCELONA</b>												
A-Floración (ha)	26		10	70	20							
B-Recolección (tn)	362					10	70	20				
C-Comercialización (tn)	340					10	70	20				
<b>GIRONA</b>												
A-Floración (ha)	30			100								
B-Recolección (tn)	355						50	30	20			
C-Comercialización (tn)	349						40	40	20			
<b>LLEIDA</b>												
A-Floración (ha)	726			100								
B-Recolección (tn)	6.271						30	40	30			
C-Comercialización (tn)	6.238						20	40	30	10		
<b>TARRAGONA</b>												
A-Floración (ha)	118			100								
B-Recolección (tn)	885						30	40	30			
C-Comercialización (tn)	629						20	40	30	10		
<b>CATALUÑA</b>												
A-Floración (ha)	900			99	1							
B-Recolección (tn)	7.873						33	39	28			
C-Comercialización (tn)	7.556						23	40	28	9		
<b>ILLES BALEARES</b>												
A-Floración (ha)	84			50	50							
B-Recolección (tn)	466					30	50	20				
C-Comercialización (tn)	466					30	50	20				
<b>ÁVILA</b>												
A-Floración (ha)	0			40	60							
B-Recolección (tn)	23						80	20				
C-Comercialización (tn)	10						80	20				
<b>BURGOS</b>												
A-Floración (ha)	0											
B-Recolección (tn)	0											
C-Comercialización (tn)	0											
<b>LEÓN</b>												
A-Floración (ha)	0											
B-Recolección (tn)	0											
C-Comercialización (tn)	0											
<b>PALENCIA</b>												
A-Floración (ha)	0											
B-Recolección (tn)	0											
C-Comercialización (tn)	0											
<b>SALAMANCA</b>												
A-Floración (ha)	0			30	70							
B-Recolección (tn)	7						100					
C-Comercialización (tn)	2						100					
<b>SEGOVIA</b>												
A-Floración (ha)	0											
B-Recolección (tn)	0											
C-Comercialización (tn)	0											
<b>SORIA</b>												
A-Floración (ha)	0											
B-Recolección (tn)	0											
C-Comercialización (tn)	0											

Albaricoquero													
Provincia y comunidad autónoma	Dato	Mes											
		Ene.	Feb.	Mar.	Abr.	May	Jun.	Jul.	Ago.	Sep.	Oct.	Nov	Dic.
<b>VALLADOLID</b>													
A-Floración (ha)	1				100								
B-Recolección (tn)	8						80	20					
C-Comercialización (tn)	7						80	20					
<b>ZAMORA</b>													
A-Floración (ha)	1				100								
B-Recolección (tn)	2							50	50				
C-Comercialización (tn)	1							50	50				
<b>CASTILLA Y LEÓN</b>													
A-Floración (ha)	2				100								
B-Recolección (tn)	40						79	18	3				
C-Comercialización (tn)	20						77	20	3				
<b>COMUNIDAD DE MADRID</b>													
A-Floración (ha)													
B-Recolección (tn)													
C-Comercialización (tn)													
<b>ALBACETE</b>													
A-Floración (ha)	1.567		10	85	5								
B-Recolección (tn)	7.934					15	55	25	5				
C-Comercialización (tn)	7.931					15	50	25	10				
<b>CIUDAD REAL</b>													
A-Floración (ha)	3			90	10								
B-Recolección (tn)	21						80	20					
C-Comercialización (tn)	19						70	30					
<b>CUENCA</b>													
A-Floración (ha)	3		10	85	5								
B-Recolección (tn)	17					15	55	25	5				
C-Comercialización (tn)	11					15	50	25	10				
<b>GUADALAJARA</b>													
A-Floración (ha)	0												
B-Recolección (tn)	0												
C-Comercialización (tn)	0												
<b>TOLEDO</b>													
A-Floración (ha)	19			100									
B-Recolección (tn)	74						80	20					
C-Comercialización (tn)	73						75	25					
<b>CASTILLA - LA MANCHA</b>													
A-Floración (ha)	1.592		10	85	5								
B-Recolección (tn)	8.046					15	55	25	5				
C-Comercialización (tn)	8.034					15	50	25	10				
<b>ALICANTE</b>													
A-Floración (ha)	308		15	85									
B-Recolección (tn)	2.590					5	55	40					
C-Comercialización (tn)	2.505						60	40					
<b>CASTELLÓN</b>													
A-Floración (ha)	200		40	60									
B-Recolección (tn)	935					10	70	20					
C-Comercialización (tn)	864					10	70	20					
<b>VALENCIA</b>													
A-Floración (ha)	2.531		70	30									
B-Recolección (tn)	9.620					80	20						
C-Comercialización (tn)	8.929					80	20						
<b>COMUNITAT VALENCIANA</b>													
A-Floración (ha)	3.039		62	38									
B-Recolección (tn)	13.145					61	30	9					
C-Comercialización (tn)	12.298					58	32	10					
<b>REGIÓN DE MURCIA</b>													
A-Floración (ha)	7.838			100									
B-Recolección (tn)	90.833				5	45	40	10					
C-Comercialización (tn)	90.833				5	45	40	10					



Albaricoquero													
Provincia y comunidad autónoma	Dato	Mes											
		Ene.	Feb.	Mar.	Abr.	May	Jun.	Jul.	Ago.	Sep.	Oct.	Nov	Dic.
<b>BADAJOS</b>													
A-Floración (ha)	225			60	40								
B-Recolección (tn)	2.272					38	52	10					
C-Comercialización (tn)	2.272					38	52	10					
<b>CÁCERES</b>													
A-Floración (ha)	86			50	50								
B-Recolección (tn)	830					38	52	10					
C-Comercialización (tn)	830					38	52	10					
<b>EXTREMADURA</b>													
A-Floración (ha)	311			57	43								
B-Recolección (tn)	3.102					38	52	10					
C-Comercialización (tn)	3.102					38	52	10					
<b>ALMERÍA</b>													
A-Floración (ha)	25										25	50	25
B-Recolección (tn)	242					40	55	5					
C-Comercialización (tn)	216					40	55	5					
<b>CÁDIZ</b>													
A-Floración (ha)	7		20	80									
B-Recolección (tn)	4					30	70						
C-Comercialización (tn)	4					30	70						
<b>CÓRDOBA</b>													
A-Floración (ha)	32		20	80									
B-Recolección (tn)	317					30	70						
C-Comercialización (tn)	307					30	70						
<b>GRANADA</b>													
A-Floración (ha)	30			90	10								
B-Recolección (tn)	421					40	55	5					
C-Comercialización (tn)	383					40	55	5					
<b>HUELVA</b>													
A-Floración (ha)	11	25	50	25									
B-Recolección (tn)	179					25	75						
C-Comercialización (tn)	179					25	75						
<b>JAÉN</b>													
A-Floración (ha)	55			100									
B-Recolección (tn)	272					10	80	10					
C-Comercialización (tn)	268					10	80	10					
<b>MÁLAGA</b>													
A-Floración (ha)	48		20	80									
B-Recolección (tn)	316					50	50						
C-Comercialización (tn)	316					50	50						
<b>SEVILLA</b>													
A-Floración (ha)	249		20	80									
B-Recolección (tn)	2.271					90	10						
C-Comercialización (tn)	2.271					90	10						
<b>ANDALUCÍA</b>													
A-Floración (ha)	457	1	16	77	1						1	3	1
B-Recolección (tn)	4.022					66	32	2					
C-Comercialización (tn)	3.944					66	32	2					
<b>LAS PALMAS</b>													
A-Floración (ha)	73		30	40	30								
B-Recolección (tn)	1.489				10	40	30	20					
C-Comercialización (tn)	1.489				10	40	30	20					
<b>SANTA CRUZ DE TENERIFE</b>													
A-Floración (ha)	10		30	40	30								
B-Recolección (tn)	93				10	40	30	20					
C-Comercialización (tn)	91				10	40	30	20					
<b>CANARIAS</b>													
A-Floración (ha)	83		30	40	30								
B-Recolección (tn)	1.582				10	40	30	20					
C-Comercialización (tn)	1.580				10	40	30	20					

Albaricoquero													
Provincia y comunidad autónoma	Dato	Mes											
		Ene.	Feb.	Mar.	Abr.	May	Jun.	Jul.	Ago.	Sep.	Oct.	Nov	Dic.
<b>TOTAL NACIONAL</b>													
A-Floración (ha)	16.193		14	82	4								
B-Recolección (tn)	143.248				3	39	40	16	2				
C-Comercialización (tn)	141.357				3	39	39	16	3				



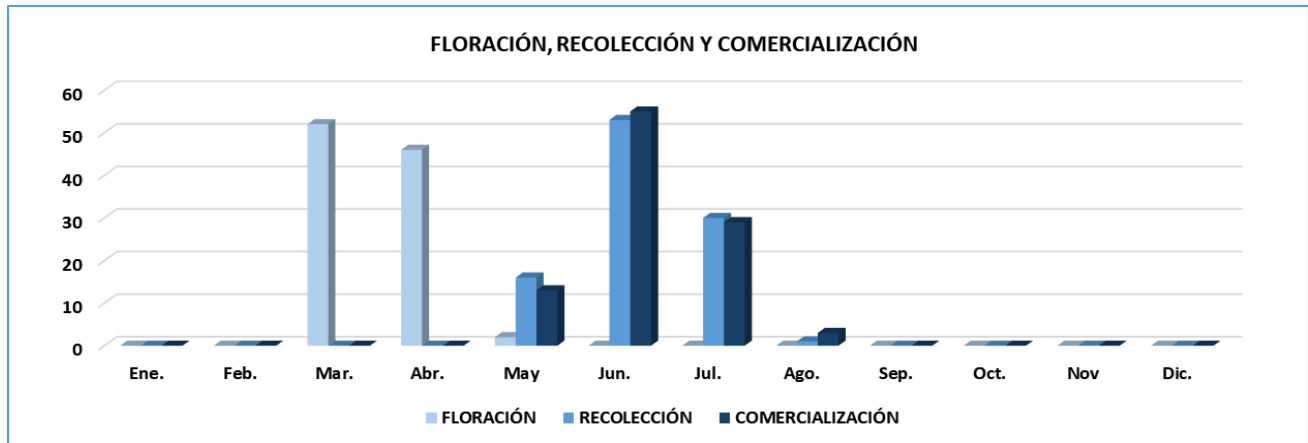
Cerezo y guindo												
Provincia y comunidad autónoma	Dato	Mes										
		Ene.	Feb.	Mar.	Abr.	May	Jun.	Jul.	Ago.	Sep.	Oct.	Nov
<b>A CORUÑA</b>												
A-Floración (ha)	209			100								
B-Recolección (tn)	2.278					10	50	40				
C-Comercialización (tn)	1.594					10	50	40				
<b>LUGO</b>												
A-Floración (ha)	207			100								
B-Recolección (tn)	828					30	50	20				
C-Comercialización (tn)	579					30	50	20				
<b>OURENSE</b>												
A-Floración (ha)	210			100								
B-Recolección (tn)	1.600					20	40	40				
C-Comercialización (tn)	1.120					20	40	40				
<b>PONTEVEDRA</b>												
A-Floración (ha)	108			100								
B-Recolección (tn)	470					10	50	40				
C-Comercialización (tn)	328					10	50	40				
<b>GALICIA</b>												
A-Floración (ha)	734			100								
B-Recolección (tn)	5.176					16	47	37				
C-Comercialización (tn)	3.621					16	47	37				
<b>PRINCIPADO DE ASTURIAS</b>												
A-Floración (ha)	0				95	5						
B-Recolección (tn)	23						60	40				
C-Comercialización (tn)	13						60	40				
<b>CANTABRIA</b>												
A-Floración (ha)	1			50	50							
B-Recolección (tn)	1					20	80					
C-Comercialización (tn)	1								100			
<b>ÁLAVA</b>												
A-Floración (ha)	2			10	75	15						
B-Recolección (tn)	154					5	80	15				
C-Comercialización (tn)	2					5	80	15				
<b>GUIPÚZCOA</b>												
A-Floración (ha)	6		5	75	20							
B-Recolección (tn)	119							15	80	5		
C-Comercialización (tn)	118							10	80	10		
<b>VIZCAYA</b>												
A-Floración (ha)	6		5	75	20							
B-Recolección (tn)	108							15	80	5		
C-Comercialización (tn)	7							10	80	10		
<b>PAÍS VASCO</b>												
A-Floración (ha)	14		4	66	28	2						
B-Recolección (tn)	381					2	32	15	48	3		
C-Comercialización (tn)	127						1	10	79	10		
<b>COMUNIDAD FORAL DE NAVARRA</b>												
A-Floración (ha)	322			50	50							
B-Recolección (tn)	1.095					10	80	10				
C-Comercialización (tn)	1.052					10	80	10				
<b>LA RIOJA</b>												
A-Floración (ha)	397			10	90							
B-Recolección (tn)	2.799					20	70	10				
C-Comercialización (tn)	2.588					20	70	10				
<b>HUESCA</b>												
A-Floración (ha)	566		10	60	30							
B-Recolección (tn)	4.375					10	70	20				
C-Comercialización (tn)	4.375					10	60	25	5			
<b>TERUEL</b>												
A-Floración (ha)	174			70	30							
B-Recolección (tn)	410					30	60	10				
C-Comercialización (tn)	408					30	60	10				

Cerezo y guindo												
Provincia y comunidad autónoma	Dato	Mes										
		Ene.	Feb.	Mar.	Abr.	May	Jun.	Jul.	Ago.	Sep.	Oct.	Nov
<b>ZARAGOZA</b>												
A-Floración (ha)	6.227			70	30							
B-Recolección (tn)	25.421					5	60	35				
C-Comercialización (tn)	25.421					5	60	30	5			
<b>ARAGÓN</b>												
A-Floración (ha)	6.967		1	69	30							
B-Recolección (tn)	30.206					6	62	32				
C-Comercialización (tn)	30.204					6	60	29	5			
<b>BARCELONA</b>												
A-Floración (ha)	321		10	80	10							
B-Recolección (tn)	900					15	35	50				
C-Comercialización (tn)	862					15	34	51				
<b>GIRONA</b>												
A-Floración (ha)	109				100							
B-Recolección (tn)	357					5	40	40	15			
C-Comercialización (tn)	352					5	35	45	15			
<b>LLEIDA</b>												
A-Floración (ha)	494				100							
B-Recolección (tn)	2.298					5	45	40	10			
C-Comercialización (tn)	2.223					5	40	40	15			
<b>TARRAGONA</b>												
A-Floración (ha)	1.114				100							
B-Recolección (tn)	5.203					40	50	10				
C-Comercialización (tn)	5.115					40	50	10				
<b>CATALUÑA</b>												
A-Floración (ha)	2.038		2	13	85							
B-Recolección (tn)	8.758					27	47	23	3			
C-Comercialización (tn)	8.552					27	45	23	5			
<b>ILLES BALEARES</b>												
A-Floración (ha)	10			50	50							
B-Recolección (tn)	20							100				
C-Comercialización (tn)	20							100				
<b>ÁVILA</b>												
A-Floración (ha)	262			20	70	10						
B-Recolección (tn)	740					20	60	20				
C-Comercialización (tn)	712					20	60	20				
<b>BURGOS</b>												
A-Floración (ha)	286			20	70	10						
B-Recolección (tn)	1.367						30	65	5			
C-Comercialización (tn)	1.223						25	65	10			
<b>LEÓN</b>												
A-Floración (ha)	53				80	20						
B-Recolección (tn)	1.625						40	60				
C-Comercialización (tn)	1.532						40	50	10			
<b>PALENCIA</b>												
A-Floración (ha)	0		15	85								
B-Recolección (tn)	215						20	80				
C-Comercialización (tn)	84						20	80				
<b>SALAMANCA</b>												
A-Floración (ha)	785				50	50						
B-Recolección (tn)	1.100						100					
C-Comercialización (tn)	956						100					
<b>SEGOVIA</b>												
A-Floración (ha)	4			50	50							
B-Recolección (tn)	17							60	40			
C-Comercialización (tn)	17							60	40			
<b>SORIA</b>												
A-Floración (ha)	0											
B-Recolección (tn)	0											
C-Comercialización (tn)	0											

Cerezo y guindo												
Provincia y comunidad autónoma	Dato	Mes										
		Ene.	Feb.	Mar.	Abr.	May	Jun.	Jul.	Ago.	Sep.	Oct.	Nov
<b>VALLADOLID</b>												
A-Floración (ha)	1				100							
B-Recolección (tn)	3						100					
C-Comercialización (tn)	3						100					
<b>ZAMORA</b>												
A-Floración (ha)	48			40	60							
B-Recolección (tn)	20						20	70	10			
C-Comercialización (tn)	19						20	70	10			
<b>CASTILLA Y LEÓN</b>												
A-Floración (ha)	1.439			9	59	32						
B-Recolección (tn)	5.087					3	52	43	2			
C-Comercialización (tn)	4.546					3	52	39	6			
<b>COMUNIDAD DE MADRID</b>												
A-Floración (ha)												
B-Recolección (tn)												
C-Comercialización (tn)												
<b>ALBACETE</b>												
A-Floración (ha)	122			90	10							
B-Recolección (tn)	466							80	20			
C-Comercialización (tn)	463							70	30			
<b>CIUDAD REAL</b>												
A-Floración (ha)	6				100							
B-Recolección (tn)	15						100					
C-Comercialización (tn)	12						80	20				
<b>CUENCA</b>												
A-Floración (ha)	14			90	10							
B-Recolección (tn)	76							80	20			
C-Comercialización (tn)	70							70	30			
<b>GUADALAJARA</b>												
A-Floración (ha)	13			90	10							
B-Recolección (tn)	56					10	50	40				
C-Comercialización (tn)	56					10	50	40				
<b>TOLEDO</b>												
A-Floración (ha)	11				100							
B-Recolección (tn)	22						100					
C-Comercialización (tn)	21						100					
<b>CASTILLA - LA MANCHA</b>												
A-Floración (ha)	166			81	19							
B-Recolección (tn)	635					1	10	72	17			
C-Comercialización (tn)	622					1	9	64	26			
<b>ALICANTE</b>												
A-Floración (ha)	1.853			40	60							
B-Recolección (tn)	4.965					60	35	5				
C-Comercialización (tn)	4.840					10	70	20				
<b>CASTELLÓN</b>												
A-Floración (ha)	672			50	50							
B-Recolección (tn)	1.031					10	80	10				
C-Comercialización (tn)	903					10	80	10				
<b>VALENCIA</b>												
A-Floración (ha)	42			40	60							
B-Recolección (tn)	97					60	40					
C-Comercialización (tn)	96					60	40					
<b>COMUNITAT VALENCIANA</b>												
A-Floración (ha)	2.567			43	57							
B-Recolección (tn)	6.093					51	43	6				
C-Comercialización (tn)	5.839					11	71	18				
<b>REGIÓN DE MURCIA</b>												
A-Floración (ha)	208			45	55							
B-Recolección (tn)	1.926					25	60	15				
C-Comercialización (tn)	1.926					25	60	15				

Cerezo y guindo												
Provincia y comunidad autónoma	Dato	Mes										
		Ene.	Feb.	Mar.	Abr.	May	Jun.	Jul.	Ago.	Sep.	Oct.	Nov
<b>BADAJOS</b>												
A-Floración (ha)	29			50	50							
B-Recolección (tn)	201					15	49	36				
C-Comercialización (tn)	201					15	49	36				
<b>CÁCERES</b>												
A-Floración (ha)	7.010			60	40							
B-Recolección (tn)	32.802					15	49	36				
C-Comercialización (tn)	32.802					15	49	36				
<b>EXTREMADURA</b>												
A-Floración (ha)	7.039			60	40							
B-Recolección (tn)	33.003					15	49	36				
C-Comercialización (tn)	33.003					15	49	36				
<b>ALMERÍA</b>												
A-Floración (ha)	20			35	65							
B-Recolección (tn)	91					35	65					
C-Comercialización (tn)	80					35	65					
<b>CÁDIZ</b>												
A-Floración (ha)	13			90	10							
B-Recolección (tn)	4					25	50	25				
C-Comercialización (tn)	4					25	50	25				
<b>CÓRDOBA</b>												
A-Floración (ha)	51			90	10							
B-Recolección (tn)	233				10	80	10					
C-Comercialización (tn)	221				10	80	10					
<b>GRANADA</b>												
A-Floración (ha)	651			35	65							
B-Recolección (tn)	3.529					10	60	20	10			
C-Comercialización (tn)	3.423					10	60	20	10			
<b>HUELVA</b>												
A-Floración (ha)	0											
B-Recolección (tn)	0											
C-Comercialización (tn)	0											
<b>JAÉN</b>												
A-Floración (ha)	1.304			20	70	10						
B-Recolección (tn)	2.710					40	55	5				
C-Comercialización (tn)	2.698					40	55	5				
<b>MÁLAGA</b>												
A-Floración (ha)	102		20	80								
B-Recolección (tn)	258					15	80	5				
C-Comercialización (tn)	258					15	80	5				
<b>SEVILLA</b>												
A-Floración (ha)	18			90	10							
B-Recolección (tn)	34				10	80	10					
C-Comercialización (tn)	34				10	80	10					
<b>ANDALUCÍA</b>												
A-Floración (ha)	2.159		1	30	63	6						
B-Recolección (tn)	6.859					25	58	12	5			
C-Comercialización (tn)	6.718					25	58	12	5			
<b>LAS PALMAS</b>												
A-Floración (ha)	0											
B-Recolección (tn)	0											
C-Comercialización (tn)	0											
<b>SANTA CRUZ DE TENERIFE</b>												
A-Floración (ha)	0											
B-Recolección (tn)	0											
C-Comercialización (tn)	0											
<b>CANARIAS</b>												
A-Floración (ha)	0											
B-Recolección (tn)	0											
C-Comercialización (tn)	0											

Cerezo y guindo													
Provincia y comunidad autónoma	Dato	Mes											
		Ene.	Feb.	Mar.	Abr.	May	Jun.	Jul.	Ago.	Sep.	Oct.	Nov	Dic.
<b>TOTAL NACIONAL</b>													
A-Floración (ha)	24.061			52	46	2							
B-Recolección (tn)	102.062					16	53	30	1				
C-Comercialización (tn)	98.832					13	55	29	3				



Melocotonero													
Provincia y comunidad autónoma	Dato	Mes											
		Ene.	Feb.	Mar.	Abr.	May	Jun.	Jul.	Ago.	Sep.	Oct.	Nov	Dic.
<b>A CORUÑA</b>													
A-Floración (ha)	559			100									
B-Recolección (tn)	5.996						100						
C-Comercialización (tn)	4.498						100						
<b>LUGO</b>													
A-Floración (ha)	184			100									
B-Recolección (tn)	1.024						100						
C-Comercialización (tn)	718						100						
<b>OURENSE</b>													
A-Floración (ha)	177			100									
B-Recolección (tn)	1.925						100						
C-Comercialización (tn)	1.347						100						
<b>PONTEVEDRA</b>													
A-Floración (ha)	198			100									
B-Recolección (tn)	1.844						100						
C-Comercialización (tn)	1.292						100						
<b>GALICIA</b>													
A-Floración (ha)	1.118			100									
B-Recolección (tn)	10.789						100						
C-Comercialización (tn)	7.855						100						
<b>PRINCIPADO DE ASTURIAS</b>													
A-Floración (ha)	0			10	90								
B-Recolección (tn)	165							10	70	20			
C-Comercialización (tn)	75							10	70	20			
<b>CANTABRIA</b>													
A-Floración (ha)	1			50	50								
B-Recolección (tn)	1									100			
C-Comercialización (tn)	1									100			
<b>ÁLAVA</b>													
A-Floración (ha)	1			100									
B-Recolección (tn)	24						10	40	40	10			
C-Comercialización (tn)	23						10	40	40	10			
<b>GUIPÚZCOA</b>													
A-Floración (ha)	0			100									
B-Recolección (tn)	54						10	40	40	10			
C-Comercialización (tn)	53						10	40	40	10			
<b>VIZCAYA</b>													
A-Floración (ha)	11			100									
B-Recolección (tn)	61						10	40	40	10			
C-Comercialización (tn)	3						10	40	40	10			
<b>PAÍS VASCO</b>													
A-Floración (ha)	12			100									
B-Recolección (tn)	139						10	40	40	10			
C-Comercialización (tn)	79						10	40	40	10			
<b>COMUNIDAD FORAL DE NAVARRA</b>													
A-Floración (ha)	469			100									
B-Recolección (tn)	13.535						5	25	40	25	5		
C-Comercialización (tn)	13.446						5	25	40	25	5		
<b>LA RIOJA</b>													
A-Floración (ha)	383			90	10								
B-Recolección (tn)	11.113						1	40	40	19			
C-Comercialización (tn)	10.812						1	18	23	30	28		
<b>HUESCA</b>													
A-Floración (ha)	5.653				60	40							
B-Recolección (tn)	137.740						5	20	40	30	5		
C-Comercialización (tn)	137.740						5	20	40	30	5		
<b>TERUEL</b>													
A-Floración (ha)	1.731			90	10								
B-Recolección (tn)	26.073							3	8	29	42	18	
C-Comercialización (tn)	25.902							3	8	29	42	18	

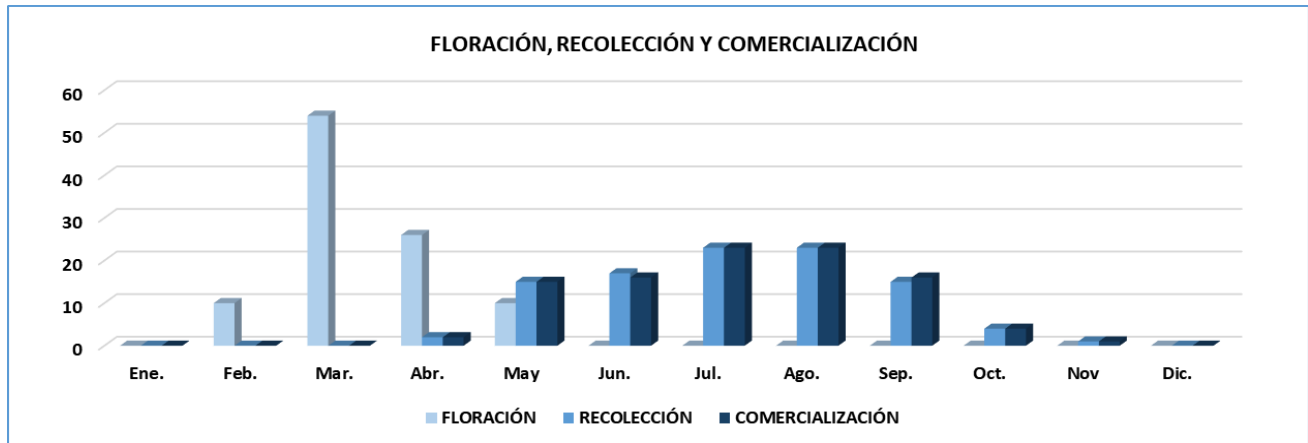


Melocotonero													
Provincia y comunidad autónoma	Dato	Mes											
		Ene.	Feb.	Mar.	Abr.	May	Jun.	Jul.	Ago.	Sep.	Oct.	Nov	Dic.
<b>ZARAGOZA</b>													
A-Floración (ha)	4.529				60	40							
B-Recolección (tn)	85.289							20	30	30	20		
C-Comercialización (tn)	85.289							20	30	30	20		
<b>ARAGÓN</b>													
A-Floración (ha)	11.913			13	53	34							
B-Recolección (tn)	249.102						3	18	33	30	14	2	
C-Comercialización (tn)	248.931						3	18	33	30	14	2	
<b>BARCELONA</b>													
A-Floración (ha)	531			80	20								
B-Recolección (tn)	6.159						15	60	15	10			
C-Comercialización (tn)	6.037						15	60	13	12			
<b>GIRONA</b>													
A-Floración (ha)	100			100									
B-Recolección (tn)	1.886						5	40	40	15			
C-Comercialización (tn)	1.879						5	40	35	20			
<b>LLEIDA</b>													
A-Floración (ha)	8.373			100									
B-Recolección (tn)	189.059						10	25	40	25			
C-Comercialización (tn)	188.364						7	28	40	25			
<b>TARRAGONA</b>													
A-Floración (ha)	1.568			70	30								
B-Recolección (tn)	27.149						10	50	25	15			
C-Comercialización (tn)	27.078						5	50	30	15			
<b>CATALUÑA</b>													
A-Floración (ha)	10.572			95	5								
B-Recolección (tn)	224.253						10	29	38	23			
C-Comercialización (tn)	223.358						7	32	38	23			
<b>ILLES BALEARES</b>													
A-Floración (ha)	63			100									
B-Recolección (tn)	507						20	50	30				
C-Comercialización (tn)	507						20	50	30				
<b>ÁVILA</b>													
A-Floración (ha)	25			60	40								
B-Recolección (tn)	237							25	25	50			
C-Comercialización (tn)	184							25	25	50			
<b>BURGOS</b>													
A-Floración (ha)	0												
B-Recolección (tn)	0												
C-Comercialización (tn)	0												
<b>LEÓN</b>													
A-Floración (ha)	5				80	20							
B-Recolección (tn)	50								50	50			
C-Comercialización (tn)	47								50	50			
<b>PALENCIA</b>													
A-Floración (ha)	0												
B-Recolección (tn)	0												
C-Comercialización (tn)	0												
<b>SALAMANCA</b>													
A-Floración (ha)	5				50	50							
B-Recolección (tn)	42							100					
C-Comercialización (tn)	10							100					
<b>SEGOVIA</b>													
A-Floración (ha)	0												
B-Recolección (tn)	0												
C-Comercialización (tn)	0												
<b>SORIA</b>													
A-Floración (ha)	0												
B-Recolección (tn)	0												
C-Comercialización (tn)	0												

Melocotonero													
Provincia y comunidad autónoma	Dato	Mes											
		Ene.	Feb.	Mar.	Abr.	May	Jun.	Jul.	Ago.	Sep.	Oct.	Nov	Dic.
<b>VALLADOLID</b>													
A-Floración (ha)	0												
B-Recolección (tn)	0												
C-Comercialización (tn)	0												
<b>ZAMORA</b>													
A-Floración (ha)	27				100								
B-Recolección (tn)	46							50	50				
C-Comercialización (tn)	43							50	50				
<b>CASTILLA Y LEÓN</b>													
A-Floración (ha)	62			24	70	6							
B-Recolección (tn)	375						11	22	29	38			
C-Comercialización (tn)	284						4	24	32	40			
<b>COMUNIDAD DE MADRID</b>													
A-Floración (ha)													
B-Recolección (tn)													
C-Comercialización (tn)													
<b>ALBACETE</b>													
A-Floración (ha)	1.063			60	40								
B-Recolección (tn)	31.910							60	30	10			
C-Comercialización (tn)	31.907							50	30	20			
<b>CIUDAD REAL</b>													
A-Floración (ha)	39				100								
B-Recolección (tn)	165							80	20				
C-Comercialización (tn)	160							70	30				
<b>CUENCA</b>													
A-Floración (ha)	3			60	40								
B-Recolección (tn)	40							60	30	10			
C-Comercialización (tn)	26							50	30	20			
<b>GUADALAJARA</b>													
A-Floración (ha)	0												
B-Recolección (tn)	0												
C-Comercialización (tn)	0												
<b>TOLEDO</b>													
A-Floración (ha)	537				100								
B-Recolección (tn)	1.279							60	40				
C-Comercialización (tn)	1.275							50	50				
<b>CASTILLA - LA MANCHA</b>													
A-Floración (ha)	1.642			39	61								
B-Recolección (tn)	33.394							60	30	10			
C-Comercialización (tn)	33.368							50	31	19			
<b>ALICANTE</b>													
A-Floración (ha)	366			50	50								
B-Recolección (tn)	3.260					10	25	45	20				
C-Comercialización (tn)	3.189					10	25	45	20				
<b>CASTELLÓN</b>													
A-Floración (ha)	326		20	50	30								
B-Recolección (tn)	1.840					10	30	40	10	5	5		
C-Comercialización (tn)	1.707					10	30	40	10	5	5		
<b>VALENCIA</b>													
A-Floración (ha)	1.343	15	70	15									
B-Recolección (tn)	8.665				10	70	20						
C-Comercialización (tn)	7.470					80	20						
<b>COMUNITAT VALENCIANA</b>													
A-Floración (ha)	2.035	10	49	27	14								
B-Recolección (tn)	13.765				6	47	23	16	6	1	1		
C-Comercialización (tn)	12.366					51	23	17	7	1	1		
<b>REGIÓN DE MURCIA</b>													
A-Floración (ha)	8.949		40	50	10								
B-Recolección (tn)	239.245				3	35	35	22	5				
C-Comercialización (tn)	239.245				3	35	35	22	5				

Melocotonero													
Provincia y comunidad autónoma	Dato	Mes											
		Ene.	Feb.	Mar.	Abr.	May	Jun.	Jul.	Ago.	Sep.	Oct.	Nov	Dic.
<b>BADAJOS</b>													
A-Floración (ha)	3.215			60	30	10							
B-Recolección (tn)	58.317					19	32	27	22				
C-Comercialización (tn)	58.317					19	32	27	22				
<b>CÁCERES</b>													
A-Floración (ha)	541			50	40	10							
B-Recolección (tn)	9.157					10	41	27	17	5			
C-Comercialización (tn)	9.157					10	41	27	17	5			
<b>EXTREMADURA</b>													
A-Floración (ha)	3.756			59	31	10							
B-Recolección (tn)	67.474					18	33	27	21	1			
C-Comercialización (tn)	67.474					18	33	27	21	1			
<b>ALMERÍA</b>													
A-Floración (ha)	50	40	20	20	20								
B-Recolección (tn)	688				40	20	20	15	5				
C-Comercialización (tn)	649				40	20	20	15	5				
<b>CÁDIZ</b>													
A-Floración (ha)	68			50	50								
B-Recolección (tn)	149				5	50	30	10	5				
C-Comercialización (tn)	149				5	50	30	10	5				
<b>CÓRDOBA</b>													
A-Floración (ha)	293			50	50								
B-Recolección (tn)	4.395					50	30	10	10				
C-Comercialización (tn)	4.263					50	30	10	10				
<b>GRANADA</b>													
A-Floración (ha)	718			30	60	10							
B-Recolección (tn)	11.280							30	30	30	10		
C-Comercialización (tn)	11.055							30	30	30	10		
<b>HUELVA</b>													
A-Floración (ha)	495			100									
B-Recolección (tn)	10.291				5	45	50						
C-Comercialización (tn)	10.288				5	45	50						
<b>JAÉN</b>													
A-Floración (ha)	245			100									
B-Recolección (tn)	1.615					20	40	40					
C-Comercialización (tn)	1.609					20	40	30	10				
<b>MÁLAGA</b>													
A-Floración (ha)	121		10	80	10								
B-Recolección (tn)	951					5	20	35	30	10			
C-Comercialización (tn)	951					5	20	35	30	10			
<b>SEVILLA</b>													
A-Floración (ha)	1.948			50	50								
B-Recolección (tn)	37.820				23	69	8						
C-Comercialización (tn)	37.820				23	69	8						
<b>ANDALUCÍA</b>													
A-Floración (ha)	3.938	1	1	55	41	2							
B-Recolección (tn)	67.189				14	50	16	7	6	5	2		
C-Comercialización (tn)	66.784				14	50	16	7	6	5	2		
<b>LAS PALMAS</b>													
A-Floración (ha)	49		30	60	10								
B-Recolección (tn)	899				7	17	27	22	20	7			
C-Comercialización (tn)	899				7	17	27	22	20	7			
<b>SANTA CRUZ DE TENERIFE</b>													
A-Floración (ha)	67		30	60	10								
B-Recolección (tn)	818				7	17	27	22	20	7			
C-Comercialización (tn)	802				7	17	27	22	20	7			
<b>CANARIAS</b>													
A-Floración (ha)	116		30	60	10								
B-Recolección (tn)	1.717				7	17	27	22	20	7			
C-Comercialización (tn)	1.701				7	17	27	22	20	7			

Melocotonero													
Provincia y comunidad autónoma	Dato	Mes											
		Ene.	Feb.	Mar.	Abr.	May	Jun.	Jul.	Ago.	Sep.	Oct.	Nov	Dic.
<b>TOTAL NACIONAL</b>													
A-Floración (ha)	45.029		10	54	26	10							
B-Recolección (tn)	932.763				2	15	17	23	23	15	4	1	
C-Comercialización (tn)	926.286				2	15	16	23	23	16	4	1	



Nectarina												
Provincia y comunidad autónoma	Dato	Mes										
		Ene.	Feb.	Mar.	Abr.	May	Jun.	Jul.	Ago.	Sep.	Oct.	Nov
<b>A CORUÑA</b>												
A-Floración (ha)	0											
B-Recolección (tn)	0											
C-Comercialización (tn)	0											
<b>LUGO</b>												
A-Floración (ha)	0											
B-Recolección (tn)	0											
C-Comercialización (tn)	0											
<b>OURENSE</b>												
A-Floración (ha)	0											
B-Recolección (tn)	0											
C-Comercialización (tn)	0											
<b>PONTEVEDRA</b>												
A-Floración (ha)	0											
B-Recolección (tn)	0											
C-Comercialización (tn)	0											
<b>GALICIA</b>												
A-Floración (ha)	0											
B-Recolección (tn)	0											
C-Comercialización (tn)	0											
<b>PRINCIPADO DE ASTURIAS</b>												
A-Floración (ha)	0											
B-Recolección (tn)	0											
C-Comercialización (tn)	0											
<b>CANTABRIA</b>												
A-Floración (ha)	0											
B-Recolección (tn)	0											
C-Comercialización (tn)	0											
<b>ÁLAVA</b>												
A-Floración (ha)	0											
B-Recolección (tn)	0											
C-Comercialización (tn)	0											
<b>GUIPÚZCOA</b>												
A-Floración (ha)	0											
B-Recolección (tn)	0											
C-Comercialización (tn)	0											
<b>VIZCAYA</b>												
A-Floración (ha)	0											
B-Recolección (tn)	0											
C-Comercialización (tn)	0											
<b>PAÍS VASCO</b>												
A-Floración (ha)	0											
B-Recolección (tn)	0											
C-Comercialización (tn)	0											
<b>COMUNIDAD FORAL DE NAVARRA</b>												
A-Floración (ha)	75			100								
B-Recolección (tn)	1.981						2	40	40	18		
C-Comercialización (tn)	1.940						2	40	40	18		
<b>LA RIOJA</b>												
A-Floración (ha)	83			95	5							
B-Recolección (tn)	2.071						9	29	44	18		
C-Comercialización (tn)	2.008						3	22	27	40	8	
<b>HUESCA</b>												
A-Floración (ha)	4.291			20	50	30						
B-Recolección (tn)	107.746						10	30	40	15	5	
C-Comercialización (tn)	107.746						10	30	40	15	5	
<b>TERUEL</b>												
A-Floración (ha)	9			50	50							
B-Recolección (tn)	183						20	25	30	20	5	
C-Comercialización (tn)	183						20	25	30	20	5	

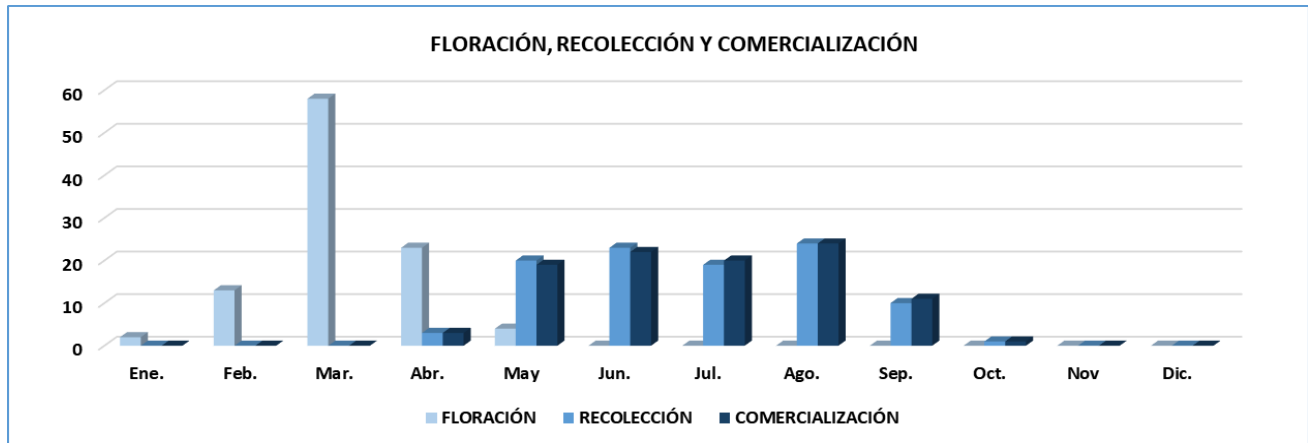
Nectarina													
Provincia y comunidad autónoma	Dato	Mes											
		Ene.	Feb.	Mar.	Abr.	May	Jun.	Jul.	Ago.	Sep.	Oct.	Nov	Dic.
<b>ZARAGOZA</b>													
A-Floración (ha)	2.171			50	50								
B-Recolección (tn)	47.615						20	25	30	20	5		
C-Comercialización (tn)	47.615						20	25	30	20	5		
<b>ARAGÓN</b>													
A-Floración (ha)	6.471			30	50	20							
B-Recolección (tn)	155.544						13	28	37	17	5		
C-Comercialización (tn)	155.544						13	28	37	17	5		
<b>BARCELONA</b>													
A-Floración (ha)	17			80	20								
B-Recolección (tn)	222						10	25	45	20			
C-Comercialización (tn)	220						10	25	45	20			
<b>GIRONA</b>													
A-Floración (ha)	17			100									
B-Recolección (tn)	350						5	40	40	15			
C-Comercialización (tn)	349						5	32	40	23			
<b>LLEIDA</b>													
A-Floración (ha)	7.549			100									
B-Recolección (tn)	154.761						10	25	45	20			
C-Comercialización (tn)	154.185						6	27	45	22			
<b>TARRAGONA</b>													
A-Floración (ha)	548			70	30								
B-Recolección (tn)	9.143						10	50	25	15			
C-Comercialización (tn)	9.099						5	50	30	15			
<b>CATALUÑA</b>													
A-Floración (ha)	8.131			98	2								
B-Recolección (tn)	164.476						10	26	44	20			
C-Comercialización (tn)	163.853						6	28	44	22			
<b>ILLES BALEARES</b>													
A-Floración (ha)	24				100								
B-Recolección (tn)	244							50	50				
C-Comercialización (tn)	244							50	50				
<b>ÁVILA</b>													
A-Floración (ha)	0												
B-Recolección (tn)	0												
C-Comercialización (tn)	0												
<b>BURGOS</b>													
A-Floración (ha)	0												
B-Recolección (tn)	0												
C-Comercialización (tn)	0												
<b>LEÓN</b>													
A-Floración (ha)	0												
B-Recolección (tn)	0												
C-Comercialización (tn)	0												
<b>PALENCIA</b>													
A-Floración (ha)	0												
B-Recolección (tn)	0												
C-Comercialización (tn)	0												
<b>SALAMANCA</b>													
A-Floración (ha)	0												
B-Recolección (tn)	0												
C-Comercialización (tn)	0												
<b>SEGOVIA</b>													
A-Floración (ha)	0												
B-Recolección (tn)	0												
C-Comercialización (tn)	0												
<b>SORIA</b>													
A-Floración (ha)	0												
B-Recolección (tn)	0												
C-Comercialización (tn)	0												

Nectarina													
Provincia y comunidad autónoma	Dato	Mes											
		Ene.	Feb.	Mar.	Abr.	May	Jun.	Jul.	Ago.	Sep.	Oct.	Nov	Dic.
<b>VALLADOLID</b>													
A-Floración (ha)	0												
B-Recolección (tn)	0												
C-Comercialización (tn)	0												
<b>ZAMORA</b>													
A-Floración (ha)	0												
B-Recolección (tn)	0												
C-Comercialización (tn)	0												
<b>CASTILLA Y LEÓN</b>													
A-Floración (ha)	0												
B-Recolección (tn)	0												
C-Comercialización (tn)	0												
<b>COMUNIDAD DE MADRID</b>													
A-Floración (ha)	0												
B-Recolección (tn)	0												
C-Comercialización (tn)	0												
<b>ALBACETE</b>													
A-Floración (ha)	90		5	80	15								
B-Recolección (tn)	2.208					5	40	45	10				
C-Comercialización (tn)	2.208					5	40	40	15				
<b>CIUDAD REAL</b>													
A-Floración (ha)	0												
B-Recolección (tn)	0												
C-Comercialización (tn)	0												
<b>CUENCA</b>													
A-Floración (ha)	0												
B-Recolección (tn)	0												
C-Comercialización (tn)	0												
<b>GUADALAJARA</b>													
A-Floración (ha)	0												
B-Recolección (tn)	0												
C-Comercialización (tn)	0												
<b>TOLEDO</b>													
A-Floración (ha)	0												
B-Recolección (tn)	0												
C-Comercialización (tn)	0												
<b>CASTILLA - LA MANCHA</b>													
A-Floración (ha)	90		5	80	15								
B-Recolección (tn)	2.208					5	40	45	10				
C-Comercialización (tn)	2.208					5	40	40	15				
<b>ALICANTE</b>													
A-Floración (ha)	77		10	70	20								
B-Recolección (tn)	1.224					20	40	40					
C-Comercialización (tn)	1.196					20	40	40					
<b>CASTELLÓN</b>													
A-Floración (ha)	12		20	50	30								
B-Recolección (tn)	60						60	40					
C-Comercialización (tn)	56						60	40					
<b>VALENCIA</b>													
A-Floración (ha)	2.837	15	70	15									
B-Recolección (tn)	16.720				10	80	10						
C-Comercialización (tn)	15.960					80	20						
<b>COMUNITAT VALENCIANA</b>													
A-Floración (ha)	2.926	15	67	17	1								
B-Recolección (tn)	18.004				9	76	12	3					
C-Comercialización (tn)	17.212					75	22	3					
<b>REGIÓN DE MURCIA</b>													
A-Floración (ha)	4.296	5	45	45	5								
B-Recolección (tn)	103.871				15	45	40						
C-Comercialización (tn)	103.871				15	45	40						

Nectarina												
Provincia y comunidad autónoma	Dato	Mes										
		Ene.	Feb.	Mar.	Abr.	May	Jun.	Jul.	Ago.	Sep.	Oct.	Nov
<b>BADAJOS</b>												
A-Floración (ha)	3.384			60	40							
B-Recolección (tn)	62.568					18	46	22	14			
C-Comercialización (tn)	62.568					18	46	22	14			
<b>CÁCERES</b>												
A-Floración (ha)	594			50	50							
B-Recolección (tn)	9.335					10	53	22	15			
C-Comercialización (tn)	9.335					10	53	22	15			
<b>EXTREMADURA</b>												
A-Floración (ha)	3.978			59	41							
B-Recolección (tn)	71.903					17	47	22	14			
C-Comercialización (tn)	71.903					17	47	22	14			
<b>ALMERÍA</b>												
A-Floración (ha)	28	40	20	20	20							
B-Recolección (tn)	543				35	25	20	20				
C-Comercialización (tn)	515				35	25	20	20				
<b>CÁDIZ</b>												
A-Floración (ha)	3			50	50							
B-Recolección (tn)	2				5	50	30	10	5			
C-Comercialización (tn)	2				5	50	30	10	5			
<b>CÓRDOBA</b>												
A-Floración (ha)	110			50	50							
B-Recolección (tn)	1.655					50	30	10	10			
C-Comercialización (tn)	1.607					50	30	10	10			
<b>GRANADA</b>												
A-Floración (ha)	8			30	60	10						
B-Recolección (tn)	104							30	30	30	10	
C-Comercialización (tn)	104							30	30	30	10	
<b>HUELVA</b>												
A-Floración (ha)	637		10	90								
B-Recolección (tn)	14.757					60	30	10				
C-Comercialización (tn)	14.755					60	30	10				
<b>JAÉN</b>												
A-Floración (ha)	12			100								
B-Recolección (tn)	98					20	40	40				
C-Comercialización (tn)	97					20	40	30	10			
<b>MÁLAGA</b>												
A-Floración (ha)	0											
B-Recolección (tn)	0											
C-Comercialización (tn)	0											
<b>SEVILLA</b>												
A-Floración (ha)	2.897			50	50							
B-Recolección (tn)	55.491					60	30	10				
C-Comercialización (tn)	55.491					60	30	10				
<b>ANDALUCÍA</b>												
A-Floración (ha)	3.695		2	57	41							
B-Recolección (tn)	72.650					60	30	10				
C-Comercialización (tn)	72.571					60	30	10				
<b>LAS PALMAS</b>												
A-Floración (ha)	0											
B-Recolección (tn)	0											
C-Comercialización (tn)	0											
<b>SANTA CRUZ DE TENERIFE</b>												
A-Floración (ha)	0											
B-Recolección (tn)	0											
C-Comercialización (tn)	0											
<b>CANARIAS</b>												
A-Floración (ha)	0											
B-Recolección (tn)	0											
C-Comercialización (tn)	0											



Nectarina													
Provincia y comunidad autónoma	Dato	Mes											
		Ene.	Feb.	Mar.	Abr.	May	Jun.	Jul.	Ago.	Sep.	Oct.	Nov	Dic.
<b>TOTAL NACIONAL</b>													
A-Floración (ha)	29.769	2	13	58	23	4							
B-Recolección (tn)	592.952				3	20	23	19	24	10	1		
C-Comercialización (tn)	591.354				3	19	22	20	24	11	1		



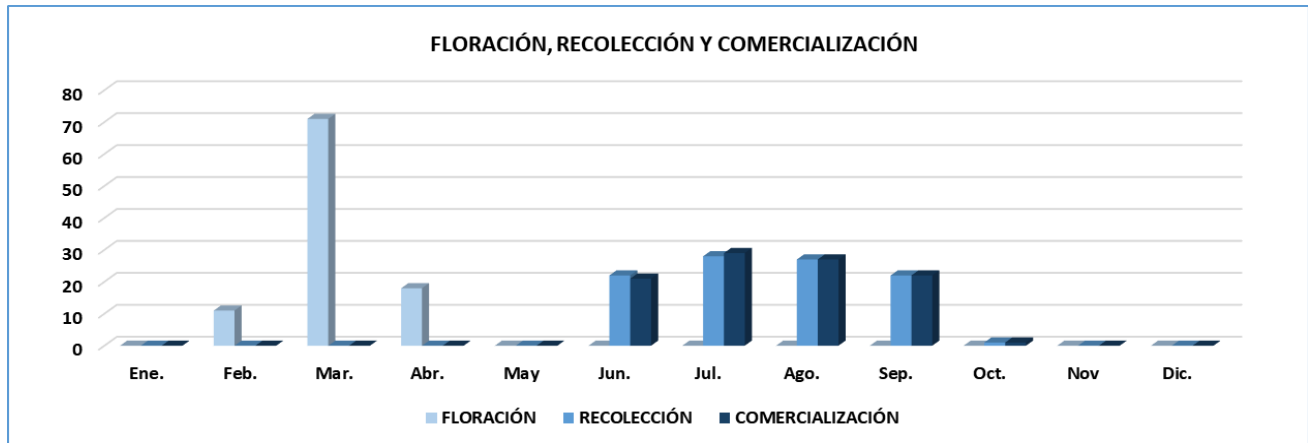
Ciruelo													
Provincia y comunidad autónoma	Dato	Mes											
		Ene.	Feb.	Mar.	Abr.	May	Jun.	Jul.	Ago.	Sep.	Oct.	Nov	Dic.
<b>A CORUÑA</b>													
A-Floración (ha)	290			100									
B-Recolección (tn)	5.392							75	25				
C-Comercialización (tn)	3.774							75	25				
<b>LUGO</b>													
A-Floración (ha)	91			100									
B-Recolección (tn)	628							75	25				
C-Comercialización (tn)	439							75	25				
<b>OURENSE</b>													
A-Floración (ha)	120			100									
B-Recolección (tn)	1.835							50	50				
C-Comercialización (tn)	1.285							50	50				
<b>PONTEVEDRA</b>													
A-Floración (ha)	125			100									
B-Recolección (tn)	1.110							75	25				
C-Comercialización (tn)	777							75	25				
<b>GALICIA</b>													
A-Floración (ha)	626			100									
B-Recolección (tn)	8.965							70	30				
C-Comercialización (tn)	6.275							70	30				
<b>PRINCIPADO DE ASTURIAS</b>													
A-Floración (ha)	0			20	80								
B-Recolección (tn)	227							40	40	20			
C-Comercialización (tn)	130							40	40	20			
<b>CANTABRIA</b>													
A-Floración (ha)	1			50	50								
B-Recolección (tn)	1								20	80			
C-Comercialización (tn)	1								20	80			
<b>ÁLAVA</b>													
A-Floración (ha)	1		2	70	28								
B-Recolección (tn)	171							5	80	15			
C-Comercialización (tn)	4							5	80	15			
<b>GUIPÚZCOA</b>													
A-Floración (ha)	3		2	70	28								
B-Recolección (tn)	76							5	80	15			
C-Comercialización (tn)	26							5	80	15			
<b>VIZCAYA</b>													
A-Floración (ha)	5		2	70	28								
B-Recolección (tn)	57							5	80	15			
C-Comercialización (tn)	12							5	80	15			
<b>PAÍS VASCO</b>													
A-Floración (ha)	9		2	70	28								
B-Recolección (tn)	304							5	80	15			
C-Comercialización (tn)	42							5	80	15			
<b>COMUNIDAD FORAL DE NAVARRA</b>													
A-Floración (ha)	94			100									
B-Recolección (tn)	477							10	90				
C-Comercialización (tn)	440							10	90				
<b>LA RIOJA</b>													
A-Floración (ha)	261			20	80								
B-Recolección (tn)	1.955							60	38	2			
C-Comercialización (tn)	1.868							10	30	50	10		
<b>HUESCA</b>													
A-Floración (ha)	71			50	50								
B-Recolección (tn)	984							3	38	57	2		
C-Comercialización (tn)	984							3	38	57	2		
<b>TERUEL</b>													
A-Floración (ha)	51				100								
B-Recolección (tn)	558								50	50			
C-Comercialización (tn)	557								45	50	5		

Ciruelo													
Provincia y comunidad autónoma	Dato	Mes											
		Ene.	Feb.	Mar.	Abr.	May	Jun.	Jul.	Ago.	Sep.	Oct.	Nov	Dic.
<b>ZARAGOZA</b>													
A-Floración (ha)	864			50	50								
B-Recolección (tn)	7.032						15	25	20	25	15		
C-Comercialización (tn)	7.032						15	25	20	25	15		
<b>ARAGÓN</b>													
A-Floración (ha)	986			47	53								
B-Recolección (tn)	8.574						13	25	26	24	12		
C-Comercialización (tn)	8.573						13	25	25	24	13		
<b>BARCELONA</b>													
A-Floración (ha)	82			90	10								
B-Recolección (tn)	702						10	30	50	10			
C-Comercialización (tn)	674						10	30	50	10			
<b>GIRONA</b>													
A-Floración (ha)	7			100									
B-Recolección (tn)	69						20	30	40	10			
C-Comercialización (tn)	69						10	40	40	10			
<b>LLEIDA</b>													
A-Floración (ha)	231			100									
B-Recolección (tn)	2.165						20	30	40	10			
C-Comercialización (tn)	2.092						10	30	50	10			
<b>TARRAGONA</b>													
A-Floración (ha)	68			100									
B-Recolección (tn)	839						20	40	40				
C-Comercialización (tn)	578						20	40	40				
<b>CATALUÑA</b>													
A-Floración (ha)	388			98	2								
B-Recolección (tn)	3.775						18	32	42	8			
C-Comercialización (tn)	3.413						12	32	48	8			
<b>ILLES BALEARES</b>													
A-Floración (ha)	35				100								
B-Recolección (tn)	274						10	20	70				
C-Comercialización (tn)	274						10	20	70				
<b>ÁVILA</b>													
A-Floración (ha)	4					50	50						
B-Recolección (tn)	86							20	70	10			
C-Comercialización (tn)	56							20	70	10			
<b>BURGOS</b>													
A-Floración (ha)	31				60	40							
B-Recolección (tn)	360							10	60	30			
C-Comercialización (tn)	258							10	60	30			
<b>LEÓN</b>													
A-Floración (ha)	13				80	20							
B-Recolección (tn)	455								50	50			
C-Comercialización (tn)	432								50	50			
<b>PALENCIA</b>													
A-Floración (ha)	3				100								
B-Recolección (tn)	187									80	20		
C-Comercialización (tn)	59									70	30		
<b>SALAMANCA</b>													
A-Floración (ha)	26						100						
B-Recolección (tn)	67									50	50		
C-Comercialización (tn)	66									50	50		
<b>SEGOVIA</b>													
A-Floración (ha)	19				50	50							
B-Recolección (tn)	103								50	50			
C-Comercialización (tn)	103								40	50	10		
<b>SORIA</b>													
A-Floración (ha)	0												
B-Recolección (tn)	0												
C-Comercialización (tn)	0												

Ciruelo													
Provincia y comunidad autónoma	Dato	Mes											
		Ene.	Feb.	Mar.	Abr.	May	Jun.	Jul.	Ago.	Sep.	Oct.	Nov	Dic.
<b>VALLADOLID</b>													
A-Floración (ha)	0												
B-Recolección (tn)	0												
C-Comercialización (tn)	0												
<b>ZAMORA</b>													
A-Floración (ha)	10				100								
B-Recolección (tn)	50							10	60	30			
C-Comercialización (tn)	46							10	60	30			
<b>CASTILLA Y LEÓN</b>													
A-Floración (ha)	106				49	25	26						
B-Recolección (tn)	1.308							4	46	45	5		
C-Comercialización (tn)	1.020							4	47	43	6		
<b>COMUNIDAD DE MADRID</b>													
A-Floración (ha)	43			50	50								
B-Recolección (tn)	372							10	90				
C-Comercialización (tn)	335							10	90				
<b>ALBACETE</b>													
A-Floración (ha)	237			80	20								
B-Recolección (tn)	1.288							70	30				
C-Comercialización (tn)	1.286							60	40				
<b>CIUDAD REAL</b>													
A-Floración (ha)	38				100								
B-Recolección (tn)	231							80	20				
C-Comercialización (tn)	220							70	30				
<b>CUENCA</b>													
A-Floración (ha)	73			80	20								
B-Recolección (tn)	705							70	30				
C-Comercialización (tn)	657							60	40				
<b>GUADALAJARA</b>													
A-Floración (ha)	1			90	10								
B-Recolección (tn)	12					10	50	40					
C-Comercialización (tn)	12					10	50	40					
<b>TOLEDO</b>													
A-Floración (ha)	107				100								
B-Recolección (tn)	749							85	15				
C-Comercialización (tn)	745							80	20				
<b>CASTILLA - LA MANCHA</b>													
A-Floración (ha)	456			55	45								
B-Recolección (tn)	2.985							75	25				
C-Comercialización (tn)	2.920							66	34				
<b>ALICANTE</b>													
A-Floración (ha)	407			90	10								
B-Recolección (tn)	3.709						10	20	60	10			
C-Comercialización (tn)	3.614						10	20	60	10			
<b>CASTELLÓN</b>													
A-Floración (ha)	108			100									
B-Recolección (tn)	619							20	75	5			
C-Comercialización (tn)	549							20	75	5			
<b>VALENCIA</b>													
A-Floración (ha)	1.404		40	60									
B-Recolección (tn)	3.622					10	80	10					
C-Comercialización (tn)	3.351						70	30					
<b>COMUNITAT VALENCIANA</b>													
A-Floración (ha)	1.919		29	69	2								
B-Recolección (tn)	7.950					5	41	15	34	5			
C-Comercialización (tn)	7.514						37	24	34	5			
<b>REGIÓN DE MURCIA</b>													
A-Floración (ha)	1.117			90	10								
B-Recolección (tn)	23.390						78	22					
C-Comercialización (tn)	23.390						78	22					

Ciruelo													
Provincia y comunidad autónoma	Dato	Mes											
		Ene.	Feb.	Mar.	Abr.	May	Jun.	Jul.	Ago.	Sep.	Oct.	Nov	Dic.
<b>BADAJOS</b>													
A-Floración (ha)	4.427		10	70	20								
B-Recolección (tn)	94.061						12	18	35	35			
C-Comercialización (tn)	94.061						12	18	35	35			
<b>CÁCERES</b>													
A-Floración (ha)	892			70	30								
B-Recolección (tn)	17.190						12	18	35	35			
C-Comercialización (tn)	17.190						12	18	35	35			
<b>EXTREMADURA</b>													
A-Floración (ha)	5.319		8	70	22								
B-Recolección (tn)	111.251						12	18	35	35			
C-Comercialización (tn)	111.251						12	18	35	35			
<b>ALMERÍA</b>													
A-Floración (ha)	47	30	30	20	20								
B-Recolección (tn)	291				20	35	25	20					
C-Comercialización (tn)	269				20	35	25	20					
<b>CÁDIZ</b>													
A-Floración (ha)	23		25	75									
B-Recolección (tn)	9					30	50	15	5				
C-Comercialización (tn)	9					30	50	15	5				
<b>CÓRDOBA</b>													
A-Floración (ha)	521		25	75									
B-Recolección (tn)	6.516						34	40	18	8			
C-Comercialización (tn)	6.386						34	40	18	8			
<b>GRANADA</b>													
A-Floración (ha)	84			20	60	20							
B-Recolección (tn)	1.431						20	35	35	10			
C-Comercialización (tn)	1.331						20	35	35	10			
<b>HUELVA</b>													
A-Floración (ha)	283			100									
B-Recolección (tn)	4.654					10	50	40					
C-Comercialización (tn)	4.652						30	60	10				
<b>JAÉN</b>													
A-Floración (ha)	190			60	40								
B-Recolección (tn)	938							80	20				
C-Comercialización (tn)	934							60	30	10			
<b>MÁLAGA</b>													
A-Floración (ha)	88		20	80									
B-Recolección (tn)	385					10	80	10					
C-Comercialización (tn)	385					10	80	10					
<b>SEVILLA</b>													
A-Floración (ha)	1.296		25	75									
B-Recolección (tn)	26.487						15	57	15	13			
C-Comercialización (tn)	26.487						15	57	15	13			
<b>ANDALUCÍA</b>													
A-Floración (ha)	2.532	1	19	74	5	1							
B-Recolección (tn)	40.711					1	23	52	14	10			
C-Comercialización (tn)	40.453						20	54	16	10			
<b>LAS PALMAS</b>													
A-Floración (ha)	94		10	60	30								
B-Recolección (tn)	1.602						20	70	10				
C-Comercialización (tn)	1.602						20	70	10				
<b>SANTA CRUZ DE TENERIFE</b>													
A-Floración (ha)	64		10	60	30								
B-Recolección (tn)	556						20	70	10				
C-Comercialización (tn)	534						20	70	10				
<b>CANARIAS</b>													
A-Floración (ha)	158		10	60	30								
B-Recolección (tn)	2.158						20	70	10				
C-Comercialización (tn)	2.136						20	70	10				

Ciruelo													
Provincia y comunidad autónoma	Dato	Mes											
		Ene.	Feb.	Mar.	Abr.	May	Jun.	Jul.	Ago.	Sep.	Oct.	Nov	Dic.
<b>TOTAL NACIONAL</b>													
A-Floración (ha)	14.050		11	71	18								
B-Recolección (tn)	214.677						22	28	27	22	1		
C-Comercialización (tn)	210.035						21	29	27	22	1		



Higuera													
Provincia y comunidad autónoma	Dato	Mes											
		Ene.	Feb.	Mar.	Abr.	May	Jun.	Jul.	Ago.	Sep.	Oct.	Nov	Dic.
<b>A CORUÑA</b>													
A-Floración (ha)	343				50	50							
B-Recolección (tn)	1.707								50	50			
C-Comercialización (tn)	717								50	50			
<b>LUGO</b>													
A-Floración (ha)	79				50	50							
B-Recolección (tn)	370								50	50			
C-Comercialización (tn)	155								50	50			
<b>OURENSE</b>													
A-Floración (ha)	134				50	50							
B-Recolección (tn)	698								50	50			
C-Comercialización (tn)	490								50	50			
<b>PONTEVEDRA</b>													
A-Floración (ha)	66				50	50							
B-Recolección (tn)	373								50	50			
C-Comercialización (tn)	160								50	50			
<b>GALICIA</b>													
A-Floración (ha)	622				50	50							
B-Recolección (tn)	3.148								50	50			
C-Comercialización (tn)	1.522								50	50			
<b>PRINCIPADO DE ASTURIAS</b>													
A-Floración (ha)	0				20	60	20						
B-Recolección (tn)	40						10	10		60	20		
C-Comercialización (tn)	23						10	10		60	20		
<b>CANTABRIA</b>													
A-Floración (ha)	3		25	30	45								
B-Recolección (tn)	2									50	50		
C-Comercialización (tn)	1									50	50		
<b>ÁLAVA</b>													
A-Floración (ha)	0			35	65								
B-Recolección (tn)	45							5	65	30			
C-Comercialización (tn)	0												
<b>GUIPÚZCOA</b>													
A-Floración (ha)	0			35	65								
B-Recolección (tn)	57							5	65	30			
C-Comercialización (tn)	4							5	65	30			
<b>VIZCAYA</b>													
A-Floración (ha)	1			35	65								
B-Recolección (tn)	109							5	65	30			
C-Comercialización (tn)	6							5	65	30			
<b>PAÍS VASCO</b>													
A-Floración (ha)	1			35	65								
B-Recolección (tn)	211							5	65	30			
C-Comercialización (tn)	10							5	65	30			
<b>COMUNIDAD FORAL DE NAVARRA</b>													
A-Floración (ha)	0				90					10			
B-Recolección (tn)	39							10	20	60	10		
C-Comercialización (tn)	10							10	20	60	10		
<b>LA RIOJA</b>													
A-Floración (ha)	12			50	50								
B-Recolección (tn)	55									70	30		
C-Comercialización (tn)	32									70	30		
<b>HUESCA</b>													
A-Floración (ha)	19			60	40								
B-Recolección (tn)	217							30	70				
C-Comercialización (tn)	217							30	70				
<b>TERUEL</b>													
A-Floración (ha)	2			60	40								
B-Recolección (tn)	13							30	70				
C-Comercialización (tn)	13							30	70				

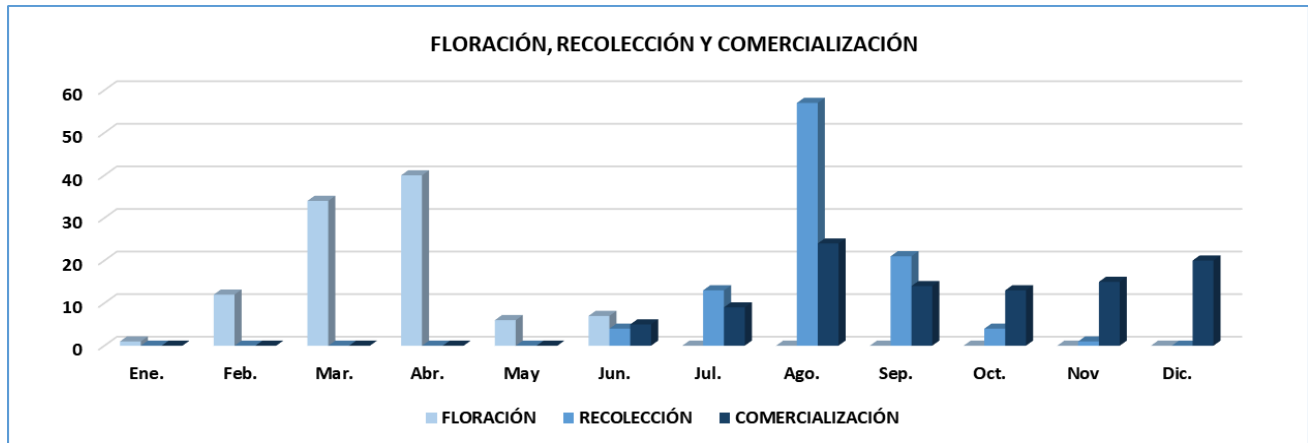
Higuera												
Provincia y comunidad autónoma	Dato	Mes										
		Ene.	Feb.	Mar.	Abr.	May	Jun.	Jul.	Ago.	Sep.	Oct.	Nov
<b>ZARAGOZA</b>												
A-Floración (ha)	13			60	40							
B-Recolección (tn)	39							30	70			
C-Comercialización (tn)	39							30	70			
<b>ARAGÓN</b>												
A-Floración (ha)	34			60	40							
B-Recolección (tn)	269							30	70			
C-Comercialización (tn)	269							30	70			
<b>BARCELONA</b>												
A-Floración (ha)	22						50	50				
B-Recolección (tn)	219								15	45	30	10
C-Comercialización (tn)	198								14	43	33	10
<b>GIRONA</b>												
A-Floración (ha)	10			100								
B-Recolección (tn)	90								15	50	25	10
C-Comercialización (tn)	88								15	45	30	10
<b>LLEIDA</b>												
A-Floración (ha)	230				100							
B-Recolección (tn)	2.673							20	70	10		
C-Comercialización (tn)	2.601							10	75	15		
<b>TARRAGONA</b>												
A-Floración (ha)	32				100							
B-Recolección (tn)	259								20	80		
C-Comercialización (tn)	111								20	80		
<b>CATALUÑA</b>												
A-Floración (ha)	294			3	89		4	4				
B-Recolección (tn)	3.241							16	61	19	3	1
C-Comercialización (tn)	2.998							9	67	20	3	1
<b>ILLES BALEARES</b>												
A-Floración (ha)	326						100					
B-Recolección (tn)	317							30	40	30		
C-Comercialización (tn)	35							30	40	30		
<b>ÁVILA</b>												
A-Floración (ha)	297			40	60							
B-Recolección (tn)	1.917							20	20	50	10	
C-Comercialización (tn)	1.856							20	20	50	10	
<b>BURGOS</b>												
A-Floración (ha)	0											
B-Recolección (tn)	0											
C-Comercialización (tn)	0											
<b>LEÓN</b>												
A-Floración (ha)	0											
B-Recolección (tn)	0											
C-Comercialización (tn)	0											
<b>PALENCIA</b>												
A-Floración (ha)	0			20	80							
B-Recolección (tn)	26								50	50		
C-Comercialización (tn)	9								50	50		
<b>SALAMANCA</b>												
A-Floración (ha)	0											
B-Recolección (tn)	0											
C-Comercialización (tn)	0											
<b>SEGOVIA</b>												
A-Floración (ha)	7				50	50						
B-Recolección (tn)	20								40	40	20	
C-Comercialización (tn)	20								40	40	20	
<b>SORIA</b>												
A-Floración (ha)	0											
B-Recolección (tn)	0											
C-Comercialización (tn)	0											



Higuera													
Provincia y comunidad autónoma	Dato	Mes											
		Ene.	Feb.	Mar.	Abr.	May	Jun.	Jul.	Ago.	Sep.	Oct.	Nov	Dic.
<b>VALLADOLID</b>													
A-Floración (ha)	0			40	60								
B-Recolección (tn)	4								50	50			
C-Comercialización (tn)	3								50	50			
<b>ZAMORA</b>													
A-Floración (ha)	2					50	50						
B-Recolección (tn)	10										50	50	
C-Comercialización (tn)	8										50	50	
<b>CASTILLA Y LEÓN</b>													
A-Floración (ha)	306			39	60	1							
B-Recolección (tn)	1.977							19	21	50	10		
C-Comercialización (tn)	1.896							20	20	50	10		
<b>COMUNIDAD DE MADRID</b>													
A-Floración (ha)													
B-Recolección (tn)													
C-Comercialización (tn)													
<b>ALBACETE</b>													
A-Floración (ha)	0												
B-Recolección (tn)	0												
C-Comercialización (tn)	0												
<b>CIUDAD REAL</b>													
A-Floración (ha)	0					45	55						
B-Recolección (tn)	42								15	55	30		
C-Comercialización (tn)	38								10	50	30	10	
<b>CUENCA</b>													
A-Floración (ha)	15			10	50	40							
B-Recolección (tn)	57							10	60	30			
C-Comercialización (tn)	30							10	40	50			
<b>GUADALAJARA</b>													
A-Floración (ha)	0												
B-Recolección (tn)	0												
C-Comercialización (tn)	0												
<b>TOLEDO</b>													
A-Floración (ha)	498					40	60						
B-Recolección (tn)	3.310								30	37	28	5	
C-Comercialización (tn)	3.277								27	40	28	5	
<b>CASTILLA - LA MANCHA</b>													
A-Floración (ha)	513				1	40	59						
B-Recolección (tn)	3.409								30	37	28	5	
C-Comercialización (tn)	3.345								27	40	28	5	
<b>ALICANTE</b>													
A-Floración (ha)	466			50	50								
B-Recolección (tn)	2.432						35	15	50				
C-Comercialización (tn)	2.386						35	15	50				
<b>CASTELLÓN</b>													
A-Floración (ha)	7				100								
B-Recolección (tn)	9						20		30	50			
C-Comercialización (tn)	7						20		30	50			
<b>VALENCIA</b>													
A-Floración (ha)	41				100								
B-Recolección (tn)	468						25	10	60	5			
C-Comercialización (tn)	460						25	10	60	5			
<b>COMUNITAT VALENCIANA</b>													
A-Floración (ha)	514			45	55								
B-Recolección (tn)	2.909						33	14	52	1			
C-Comercialización (tn)	2.853						33	14	52	1			
<b>REGIÓN DE MURCIA</b>													
A-Floración (ha)	98					20	20	20	15	15	10		
B-Recolección (tn)	479							5	70	15	10		
C-Comercialización (tn)	479							5	70	15	10		

Higuera													
Provincia y comunidad autónoma	Dato	Mes											
		Ene.	Feb.	Mar.	Abr.	May	Jun.	Jul.	Ago.	Sep.	Oct.	Nov	Dic.
<b>BADAJOS</b>													
A-Floración (ha)	2.843			50	50								
B-Recolección (tn)	7.928							10	75	15			
C-Comercialización (tn)	5.544										19	34	47
<b>CÁCERES</b>													
A-Floración (ha)	2.053			50	50								
B-Recolección (tn)	6.654							10	75	15			
C-Comercialización (tn)	6.131										19	34	47
<b>EXTREMADURA</b>													
A-Floración (ha)	4.896			50	50								
B-Recolección (tn)	14.582							10	75	15			
C-Comercialización (tn)	11.675										19	34	47
<b>ALMERÍA</b>													
A-Floración (ha)	36			10	50	40							
B-Recolección (tn)	56						20	30	30	20			
C-Comercialización (tn)	42						20	30	30	20			
<b>CÁDIZ</b>													
A-Floración (ha)	28		10	80	10								
B-Recolección (tn)	10						5	20	60	15			
C-Comercialización (tn)	10						5	20	60	15			
<b>CÓRDOBA</b>													
A-Floración (ha)	67		10	80	10								
B-Recolección (tn)	81						5	20	60	15			
C-Comercialización (tn)	78						5	20	60	15			
<b>GRANADA</b>													
A-Floración (ha)	1.411	10	80	10									
B-Recolección (tn)	1.526					5	20	60	15				
C-Comercialización (tn)	1.465					5	20	60	15				
<b>HUELVA</b>													
A-Floración (ha)	186				100								
B-Recolección (tn)	115						15	15	65	5			
C-Comercialización (tn)	97						15	15	65	5			
<b>JAÉN</b>													
A-Floración (ha)	70			30			50	20					
B-Recolección (tn)	156						10	30	50	10			
C-Comercialización (tn)	151						10	30	50	10			
<b>MÁLAGA</b>													
A-Floración (ha)	218		10	80	10								
B-Recolección (tn)	263						10	15	60	15			
C-Comercialización (tn)	263						10	15	60	15			
<b>SEVILLA</b>													
A-Floración (ha)	31		10	80	10								
B-Recolección (tn)	263							100					
C-Comercialización (tn)	263							100					
<b>ANDALUCÍA</b>													
A-Floración (ha)	2.047	7	56	21	12	1	2	1					
B-Recolección (tn)	2.470					3	15	54	25	3			
C-Comercialización (tn)	2.369					3	15	54	25	3			
<b>LAS PALMAS</b>													
A-Floración (ha)	25		10	40	45	5							
B-Recolección (tn)	265						2	15	35	25	15	6	2
C-Comercialización (tn)	265						2	15	35	25	15	6	2
<b>SANTA CRUZ DE TENERIFE</b>													
A-Floración (ha)	239		10	40	45	5							
B-Recolección (tn)	272						2	15	35	25	15	6	2
C-Comercialización (tn)	250						2	15	35	25	15	6	2
<b>CANARIAS</b>													
A-Floración (ha)	264		10	40	45	5							
B-Recolección (tn)	537						2	15	35	25	15	6	2
C-Comercialización (tn)	515						2	15	35	25	15	6	2

Higuera													
Provincia y comunidad autónoma	Dato	Mes											
		Ene.	Feb.	Mar.	Abr.	May	Jun.	Jul.	Ago.	Sep.	Oct.	Nov	Dic.
<b>TOTAL NACIONAL</b>													
A-Floración (ha)	9.930	1	12	34	40	6	7						
B-Recolección (tn)	33.685						4	13	57	21	4	1	
C-Comercialización (tn)	28.032						5	9	24	14	13	15	20



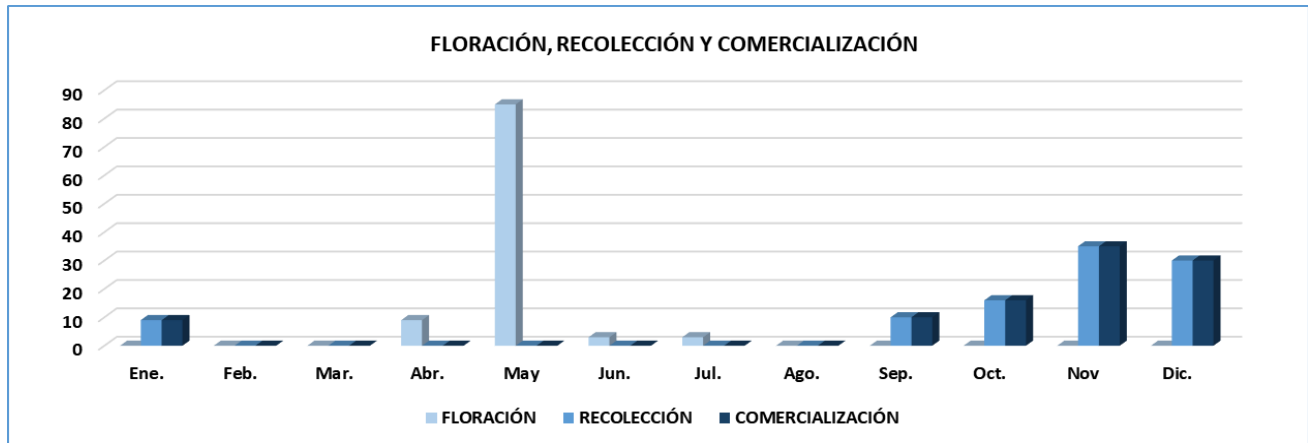
Chirimoyo													
Provincia y comunidad autónoma	Dato	Mes											
		Ene.	Feb.	Mar.	Abr.	May	Jun.	Jul.	Ago.	Sep.	Oct.	Nov	Dic.
<b>A CORUÑA</b>													
A-Floración (ha)	0												
B-Recolección (tn)	0												
C-Comercialización (tn)	0												
<b>LUGO</b>													
A-Floración (ha)	0												
B-Recolección (tn)	0												
C-Comercialización (tn)	0												
<b>OURENSE</b>													
A-Floración (ha)	0												
B-Recolección (tn)	0												
C-Comercialización (tn)	0												
<b>PONTEVEDRA</b>													
A-Floración (ha)	0												
B-Recolección (tn)	0												
C-Comercialización (tn)	0												
<b>GALICIA</b>													
A-Floración (ha)	0												
B-Recolección (tn)	0												
C-Comercialización (tn)	0												
<b>PRINCIPADO DE ASTURIAS</b>													
A-Floración (ha)	0												
B-Recolección (tn)	0												
C-Comercialización (tn)	0												
<b>CANTABRIA</b>													
A-Floración (ha)	1					100							
B-Recolección (tn)	1												100
C-Comercialización (tn)	1												100
<b>ÁLAVA</b>													
A-Floración (ha)	0												
B-Recolección (tn)	0												
C-Comercialización (tn)	0												
<b>GUIPÚZCOA</b>													
A-Floración (ha)	0												
B-Recolección (tn)	0												
C-Comercialización (tn)	0												
<b>VIZCAYA</b>													
A-Floración (ha)	0												
B-Recolección (tn)	0												
C-Comercialización (tn)	0												
<b>PAÍS VASCO</b>													
A-Floración (ha)	0												
B-Recolección (tn)	0												
C-Comercialización (tn)	0												
<b>COMUNIDAD FORAL DE NAVARRA</b>													
A-Floración (ha)	0												
B-Recolección (tn)	0												
C-Comercialización (tn)	0												
<b>LA RIOJA</b>													
A-Floración (ha)	0												
B-Recolección (tn)	0												
C-Comercialización (tn)	0												
<b>HUESCA</b>													
A-Floración (ha)	0												
B-Recolección (tn)	0												
C-Comercialización (tn)	0												
<b>TERUEL</b>													
A-Floración (ha)	0												
B-Recolección (tn)	0												
C-Comercialización (tn)	0												

Chirimoyo													
Provincia y comunidad autónoma	Dato	Mes											
		Ene.	Feb.	Mar.	Abr.	May	Jun.	Jul.	Ago.	Sep.	Oct.	Nov	Dic.
<b>ZARAGOZA</b>													
A-Floración (ha)	0												
B-Recolección (tn)	0												
C-Comercialización (tn)	0												
<b>ARAGÓN</b>													
A-Floración (ha)	0												
B-Recolección (tn)	0												
C-Comercialización (tn)	0												
<b>BARCELONA</b>													
A-Floración (ha)	0												
B-Recolección (tn)	0												
C-Comercialización (tn)	0												
<b>GIRONA</b>													
A-Floración (ha)	0												
B-Recolección (tn)	0												
C-Comercialización (tn)	0												
<b>LLEIDA</b>													
A-Floración (ha)	0												
B-Recolección (tn)	0												
C-Comercialización (tn)	0												
<b>TARRAGONA</b>													
A-Floración (ha)	0												
B-Recolección (tn)	0												
C-Comercialización (tn)	0												
<b>CATALUÑA</b>													
A-Floración (ha)	0												
B-Recolección (tn)	0												
C-Comercialización (tn)	0												
<b>ILLES BALEARES</b>													
A-Floración (ha)	2					100							
B-Recolección (tn)	29											60	40
C-Comercialización (tn)	29											60	40
<b>ÁVILA</b>													
A-Floración (ha)	0												
B-Recolección (tn)	0												
C-Comercialización (tn)	0												
<b>BURGOS</b>													
A-Floración (ha)	0												
B-Recolección (tn)	0												
C-Comercialización (tn)	0												
<b>LEÓN</b>													
A-Floración (ha)	0												
B-Recolección (tn)	0												
C-Comercialización (tn)	0												
<b>PALENCIA</b>													
A-Floración (ha)	0												
B-Recolección (tn)	0												
C-Comercialización (tn)	0												
<b>SALAMANCA</b>													
A-Floración (ha)	0												
B-Recolección (tn)	0												
C-Comercialización (tn)	0												
<b>SEGOVIA</b>													
A-Floración (ha)	0												
B-Recolección (tn)	0												
C-Comercialización (tn)	0												
<b>SORIA</b>													
A-Floración (ha)	0												
B-Recolección (tn)	0												
C-Comercialización (tn)	0												

Chirimoyo													
Provincia y comunidad autónoma	Dato	Mes											
		Ene.	Feb.	Mar.	Abr.	May	Jun.	Jul.	Ago.	Sep.	Oct.	Nov	Dic.
<b>VALLADOLID</b>													
A-Floración (ha)	0												
B-Recolección (tn)	0												
C-Comercialización (tn)	0												
<b>ZAMORA</b>													
A-Floración (ha)	0												
B-Recolección (tn)	0												
C-Comercialización (tn)	0												
<b>CASTILLA Y LEÓN</b>													
A-Floración (ha)	0												
B-Recolección (tn)	0												
C-Comercialización (tn)	0												
<b>COMUNIDAD DE MADRID</b>													
A-Floración (ha)	0												
B-Recolección (tn)	0												
C-Comercialización (tn)	0												
<b>ALBACETE</b>													
A-Floración (ha)	0												
B-Recolección (tn)	0												
C-Comercialización (tn)	0												
<b>CIUDAD REAL</b>													
A-Floración (ha)	0												
B-Recolección (tn)	0												
C-Comercialización (tn)	0												
<b>CUENCA</b>													
A-Floración (ha)	0												
B-Recolección (tn)	0												
C-Comercialización (tn)	0												
<b>GUADALAJARA</b>													
A-Floración (ha)	0												
B-Recolección (tn)	0												
C-Comercialización (tn)	0												
<b>TOLEDO</b>													
A-Floración (ha)	0												
B-Recolección (tn)	0												
C-Comercialización (tn)	0												
<b>CASTILLA - LA MANCHA</b>													
A-Floración (ha)	0												
B-Recolección (tn)	0												
C-Comercialización (tn)	0												
<b>ALICANTE</b>													
A-Floración (ha)	7				25	35	40						
B-Recolección (tn)	90										50	50	
C-Comercialización (tn)	83										50	50	
<b>CASTELLÓN</b>													
A-Floración (ha)	0												
B-Recolección (tn)	0												
C-Comercialización (tn)	0												
<b>VALENCIA</b>													
A-Floración (ha)	0												
B-Recolección (tn)	0												
C-Comercialización (tn)	0												
<b>COMUNITAT VALENCIANA</b>													
A-Floración (ha)	7				25	35	40						
B-Recolección (tn)	90										50	50	
C-Comercialización (tn)	83										50	50	
<b>REGIÓN DE MURCIA</b>													
A-Floración (ha)	1				25	35	40						
B-Recolección (tn)	5									2	48	50	
C-Comercialización (tn)	5									2	48	50	

Chirimoyo													
Provincia y comunidad autónoma	Dato	Mes											
		Ene.	Feb.	Mar.	Abr.	May	Jun.	Jul.	Ago.	Sep.	Oct.	Nov	Dic.
<b>BADAJOS</b>													
A-Floración (ha)	0												
B-Recolección (tn)	0												
C-Comercialización (tn)	0												
<b>CÁCERES</b>													
A-Floración (ha)	0												
B-Recolección (tn)	0												
C-Comercialización (tn)	0												
<b>EXTREMADURA</b>													
A-Floración (ha)	0												
B-Recolección (tn)	0												
C-Comercialización (tn)	0												
<b>ALMERÍA</b>													
A-Floración (ha)	0												
B-Recolección (tn)	0												
C-Comercialización (tn)	0												
<b>CÁDIZ</b>													
A-Floración (ha)	30					10	90						
B-Recolección (tn)	41	12	8							20	30	30	
C-Comercialización (tn)	41	12	8							20	30	30	
<b>CÓRDOBA</b>													
A-Floración (ha)	0												
B-Recolección (tn)	0												
C-Comercialización (tn)	0												
<b>GRANADA</b>													
A-Floración (ha)	2.895				10	90							
B-Recolección (tn)	41.589	10								10	15	35	30
C-Comercialización (tn)	40.757	10								10	15	35	30
<b>HUELVA</b>													
A-Floración (ha)	0												
B-Recolección (tn)	0												
C-Comercialización (tn)	0												
<b>JAÉN</b>													
A-Floración (ha)	0												
B-Recolección (tn)	0												
C-Comercialización (tn)	0												
<b>MÁLAGA</b>													
A-Floración (ha)	173						40	60					
B-Recolección (tn)	2.653									5	30	40	25
C-Comercialización (tn)	2.653									5	30	40	25
<b>SEVILLA</b>													
A-Floración (ha)	0												
B-Recolección (tn)	0												
C-Comercialización (tn)	0												
<b>ANDALUCÍA</b>													
A-Floración (ha)	3.098				9	85	3	3					
B-Recolección (tn)	44.283	9								10	16	35	30
C-Comercialización (tn)	43.451	9								10	16	35	30
<b>LAS PALMAS</b>													
A-Floración (ha)	0												
B-Recolección (tn)	0												
C-Comercialización (tn)	0												
<b>SANTA CRUZ DE TENERIFE</b>													
A-Floración (ha)	0												
B-Recolección (tn)	0												
C-Comercialización (tn)	0												
<b>CANARIAS</b>													
A-Floración (ha)	0												
B-Recolección (tn)	0												
C-Comercialización (tn)	0												

Chirimoyo													
Provincia y comunidad autónoma	Dato	Mes											
		Ene.	Feb.	Mar.	Abr.	May	Jun.	Jul.	Ago.	Sep.	Oct.	Nov	Dic.
<b>TOTAL NACIONAL</b>													
A-Floración (ha)	3.109				9	85	3	3					
B-Recolección (tn)	44.408	9								10	16	35	30
C-Comercialización (tn)	43.569	9								10	16	35	30





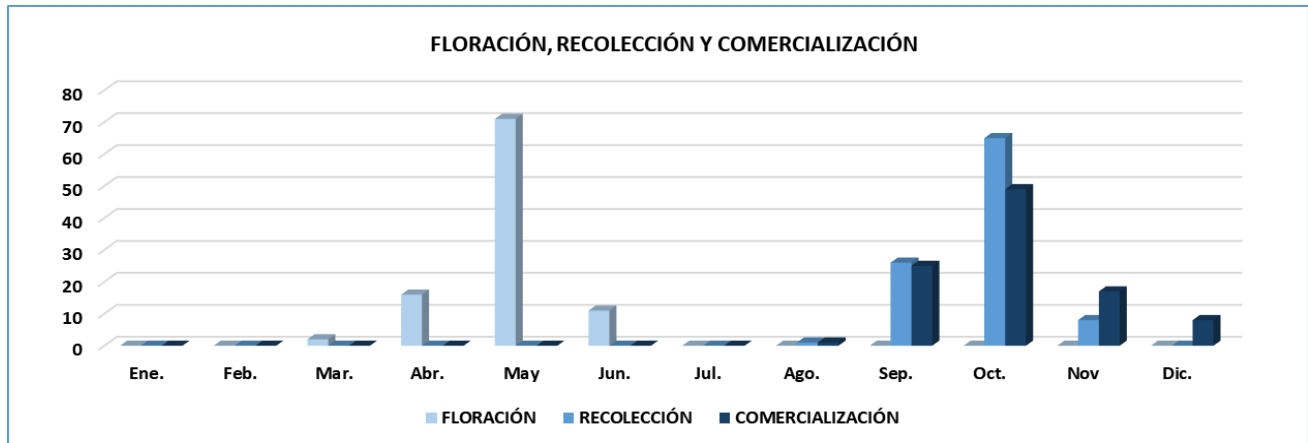
Granado													
Provincia y comunidad autónoma	Dato	Mes											
		Ene.	Feb.	Mar.	Abr.	May	Jun.	Jul.	Ago.	Sep.	Oct.	Nov	Dic.
<b>A CORUÑA</b>													
A-Floración (ha)	0												
B-Recolección (tn)	0												
C-Comercialización (tn)	0												
<b>LUGO</b>													
A-Floración (ha)	0												
B-Recolección (tn)	0												
C-Comercialización (tn)	0												
<b>OURENSE</b>													
A-Floración (ha)	0												
B-Recolección (tn)	0												
C-Comercialización (tn)	0												
<b>PONTEVEDRA</b>													
A-Floración (ha)	0												
B-Recolección (tn)	0												
C-Comercialización (tn)	0												
<b>GALICIA</b>													
A-Floración (ha)	0												
B-Recolección (tn)	0												
C-Comercialización (tn)	0												
<b>PRINCIPADO DE ASTURIAS</b>													
A-Floración (ha)	0												
B-Recolección (tn)	0												
C-Comercialización (tn)	0												
<b>CANTABRIA</b>													
A-Floración (ha)	0												
B-Recolección (tn)	0												
C-Comercialización (tn)	0												
<b>ÁLAVA</b>													
A-Floración (ha)	0												
B-Recolección (tn)	0												
C-Comercialización (tn)	0												
<b>GUIPÚZCOA</b>													
A-Floración (ha)	0												
B-Recolección (tn)	0												
C-Comercialización (tn)	0												
<b>VIZCAYA</b>													
A-Floración (ha)	0												
B-Recolección (tn)	0												
C-Comercialización (tn)	0												
<b>PAÍS VASCO</b>													
A-Floración (ha)	0												
B-Recolección (tn)	0												
C-Comercialización (tn)	0												
<b>COMUNIDAD FORAL DE NAVARRA</b>													
A-Floración (ha)	0												
B-Recolección (tn)	0												
C-Comercialización (tn)	0												
<b>LA RIOJA</b>													
A-Floración (ha)	0												
B-Recolección (tn)	0												
C-Comercialización (tn)	0												
<b>HUESCA</b>													
A-Floración (ha)	7				30	50	20						
B-Recolección (tn)	51									30	70		
C-Comercialización (tn)	51									20	40	20	20
<b>TERUEL</b>													
A-Floración (ha)	0												
B-Recolección (tn)	0												
C-Comercialización (tn)	0												

Granado													
Provincia y comunidad autónoma	Dato	Mes											
		Ene.	Feb.	Mar.	Abr.	May	Jun.	Jul.	Ago.	Sep.	Oct.	Nov	Dic.
<b>ZARAGOZA</b>													
A-Floración (ha)	0												
B-Recolección (tn)	0												
C-Comercialización (tn)	0												
<b>ARAGÓN</b>													
A-Floración (ha)	7				30	50	20						
B-Recolección (tn)	51									30	70		
C-Comercialización (tn)	51									20	40	20	20
<b>BARCELONA</b>													
A-Floración (ha)	0												
B-Recolección (tn)	0												
C-Comercialización (tn)	0												
<b>GIRONA</b>													
A-Floración (ha)	1			100									
B-Recolección (tn)	12								20	70	10		
C-Comercialización (tn)	12									40	50	10	
<b>LLEIDA</b>													
A-Floración (ha)	50				100								
B-Recolección (tn)	919								20	70	10		
C-Comercialización (tn)	917								10	75	15		
<b>TARRAGONA</b>													
A-Floración (ha)	28				100								
B-Recolección (tn)	258								20	80			
C-Comercialización (tn)	129								20	80			
<b>CATALUÑA</b>													
A-Floración (ha)	79			1	99								
B-Recolección (tn)	1.189								20	72	8		
C-Comercialización (tn)	1.058								11	75	14		
<b>ILLES BALEARES</b>													
A-Floración (ha)	6				50	50							
B-Recolección (tn)	54									50	50		
C-Comercialización (tn)	54									50	50		
<b>ÁVILA</b>													
A-Floración (ha)	0												
B-Recolección (tn)	0												
C-Comercialización (tn)	0												
<b>BURGOS</b>													
A-Floración (ha)	0												
B-Recolección (tn)	0												
C-Comercialización (tn)	0												
<b>LEÓN</b>													
A-Floración (ha)	0												
B-Recolección (tn)	0												
C-Comercialización (tn)	0												
<b>PALENCIA</b>													
A-Floración (ha)	0												
B-Recolección (tn)	0												
C-Comercialización (tn)	0												
<b>SALAMANCA</b>													
A-Floración (ha)	0												
B-Recolección (tn)	0												
C-Comercialización (tn)	0												
<b>SEGOVIA</b>													
A-Floración (ha)	0												
B-Recolección (tn)	0												
C-Comercialización (tn)	0												
<b>SORIA</b>													
A-Floración (ha)	0												
B-Recolección (tn)	0												
C-Comercialización (tn)	0												

Granado													
Provincia y comunidad autónoma	Dato	Mes											
		Ene.	Feb.	Mar.	Abr.	May	Jun.	Jul.	Ago.	Sep.	Oct.	Nov	Dic.
<b>VALLADOLID</b>													
A-Floración (ha)	0												
B-Recolección (tn)	0												
C-Comercialización (tn)	0												
<b>ZAMORA</b>													
A-Floración (ha)	0												
B-Recolección (tn)	0												
C-Comercialización (tn)	0												
<b>CASTILLA Y LEÓN</b>													
A-Floración (ha)	0												
B-Recolección (tn)	0												
C-Comercialización (tn)	0												
<b>COMUNIDAD DE MADRID</b>													
A-Floración (ha)													
B-Recolección (tn)													
C-Comercialización (tn)													
<b>ALBACETE</b>													
A-Floración (ha)	0												
B-Recolección (tn)	0												
C-Comercialización (tn)	0												
<b>CIUDAD REAL</b>													
A-Floración (ha)	0							40	60				
B-Recolección (tn)	3									10	60	30	
C-Comercialización (tn)	2										50	30	20
<b>CUENCA</b>													
A-Floración (ha)	0												
B-Recolección (tn)	0												
C-Comercialización (tn)	0												
<b>GUADALAJARA</b>													
A-Floración (ha)	0												
B-Recolección (tn)	0												
C-Comercialización (tn)	0												
<b>TOLEDO</b>													
A-Floración (ha)	0												
B-Recolección (tn)	0												
C-Comercialización (tn)	0												
<b>CASTILLA - LA MANCHA</b>													
A-Floración (ha)	0							40	60				
B-Recolección (tn)	3									10	60	30	
C-Comercialización (tn)	2										50	30	20
<b>ALICANTE</b>													
A-Floración (ha)	2.360				10	80	10						
B-Recolección (tn)	41.117									20	70	10	
C-Comercialización (tn)	39.869									20	50	20	10
<b>CASTELLÓN</b>													
A-Floración (ha)	17				20	80							
B-Recolección (tn)	63									20	80		
C-Comercialización (tn)	58									20	80		
<b>VALENCIA</b>													
A-Floración (ha)	186				30	70							
B-Recolección (tn)	3.767									30	70		
C-Comercialización (tn)	3.635									10	80	10	
<b>COMUNITAT VALENCIANA</b>													
A-Floración (ha)	2.563				12	79	9						
B-Recolección (tn)	44.947									21	70	9	
C-Comercialización (tn)	43.562									19	53	19	9
<b>REGIÓN DE MURCIA</b>													
A-Floración (ha)	188			35	50	15							
B-Recolección (tn)	2.813									15	80	5	
C-Comercialización (tn)	2.813									15	80	5	

Granado														
Provincia y comunidad autónoma	Dato	Mes												
		Ene.	Feb.	Mar.	Abr.	May	Jun.	Jul.	Ago.	Sep.	Oct.	Nov	Dic.	
<b>BADAJOS</b>														
A-Floración (ha)	43				50	50								
B-Recolección (tn)	634									50	50			
C-Comercialización (tn)	634									50	50			
<b>CÁCERES</b>														
A-Floración (ha)	0													
B-Recolección (tn)	0													
C-Comercialización (tn)	0													
<b>EXTREMADURA</b>														
A-Floración (ha)	43				50	50								
B-Recolección (tn)	634									50	50			
C-Comercialización (tn)	634									50	50			
<b>ALMERÍA</b>														
A-Floración (ha)	26				30	40	15	15						
B-Recolección (tn)	407									40	40	15	5	
C-Comercialización (tn)	386									40	40	15	5	
<b>CÁDIZ</b>														
A-Floración (ha)	26					20	80							
B-Recolección (tn)	26									10	40	40	10	
C-Comercialización (tn)	26									10	40	40	10	
<b>CÓRDOBA</b>														
A-Floración (ha)	48					20	80							
B-Recolección (tn)	156									10	40	40	10	
C-Comercialización (tn)	156									10	40	40	10	
<b>GRANADA</b>														
A-Floración (ha)	26				30	40	15	15						
B-Recolección (tn)	263									40	40	15	5	
C-Comercialización (tn)	244									40	40	15	5	
<b>HUELVA</b>														
A-Floración (ha)	23					40	60							
B-Recolección (tn)	396									25	75			
C-Comercialización (tn)	394	10								10	40	30	10	
<b>JAÉN</b>														
A-Floración (ha)	6					100								
B-Recolección (tn)	15									30	70			
C-Comercialización (tn)	14									20	70	10		
<b>MÁLAGA</b>														
A-Floración (ha)	77				10	85	5							
B-Recolección (tn)	445									20	70	10		
C-Comercialización (tn)	445									20	70	10		
<b>SEVILLA</b>														
A-Floración (ha)	39					20	80							
B-Recolección (tn)	339									10	40	40	10	
C-Comercialización (tn)	339									10	40	40	10	
<b>ANDALUCÍA</b>														
A-Floración (ha)	271				9	45	43	3						
B-Recolección (tn)	2.047									3	32	53	10	2
C-Comercialización (tn)	2.004	2								3	29	46	16	4
<b>LAS PALMAS</b>														
A-Floración (ha)	0													
B-Recolección (tn)	0													
C-Comercialización (tn)	0													
<b>SANTA CRUZ DE TENERIFE</b>														
A-Floración (ha)	0													
B-Recolección (tn)	0													
C-Comercialización (tn)	0													
<b>CANARIAS</b>														
A-Floración (ha)	0													
B-Recolección (tn)	0													
C-Comercialización (tn)	0													

Granado													
Provincia y comunidad autónoma	Dato	Mes											
		Ene.	Feb.	Mar.	Abr.	May	Jun.	Jul.	Ago.	Sep.	Oct.	Nov	Dic.
<b>TOTAL NACIONAL</b>													
A-Floración (ha)	3.157			2	16	71	11						
B-Recolección (tn)	51.738								1	26	65	8	
C-Comercialización (tn)	50.178								1	25	49	17	8



Aguacate													
Provincia y comunidad autónoma	Dato	Mes											
		Ene.	Feb.	Mar.	Abr.	May	Jun.	Jul.	Ago.	Sep.	Oct.	Nov	Dic.
<b>A CORUÑA</b>													
A-Floración (ha)	0												
B-Recolección (tn)	0												
C-Comercialización (tn)	0												
<b>LUGO</b>													
A-Floración (ha)	0												
B-Recolección (tn)	0												
C-Comercialización (tn)	0												
<b>OURENSE</b>													
A-Floración (ha)	0												
B-Recolección (tn)	0												
C-Comercialización (tn)	0												
<b>PONTEVEDRA</b>													
A-Floración (ha)	0												
B-Recolección (tn)	0												
C-Comercialización (tn)	0												
<b>GALICIA</b>													
A-Floración (ha)	0												
B-Recolección (tn)	0												
C-Comercialización (tn)	0												
<b>PRINCIPADO DE ASTURIAS</b>													
A-Floración (ha)	0												
B-Recolección (tn)	0												
C-Comercialización (tn)	0												
<b>CANTABRIA</b>													
A-Floración (ha)	0												
B-Recolección (tn)	0												
C-Comercialización (tn)	0												
<b>ÁLAVA</b>													
A-Floración (ha)	0												
B-Recolección (tn)	0												
C-Comercialización (tn)	0												
<b>GUIPÚZCOA</b>													
A-Floración (ha)	0												
B-Recolección (tn)	0												
C-Comercialización (tn)	0												
<b>VIZCAYA</b>													
A-Floración (ha)	0												
B-Recolección (tn)	0												
C-Comercialización (tn)	0												
<b>PAÍS VASCO</b>													
A-Floración (ha)	0												
B-Recolección (tn)	0												
C-Comercialización (tn)	0												
<b>COMUNIDAD FORAL DE NAVARRA</b>													
A-Floración (ha)	0												
B-Recolección (tn)	0												
C-Comercialización (tn)	0												
<b>LA RIOJA</b>													
A-Floración (ha)	0												
B-Recolección (tn)	0												
C-Comercialización (tn)	0												
<b>HUESCA</b>													
A-Floración (ha)	0												
B-Recolección (tn)	0												
C-Comercialización (tn)	0												
<b>TERUEL</b>													
A-Floración (ha)	0												
B-Recolección (tn)	0												
C-Comercialización (tn)	0												

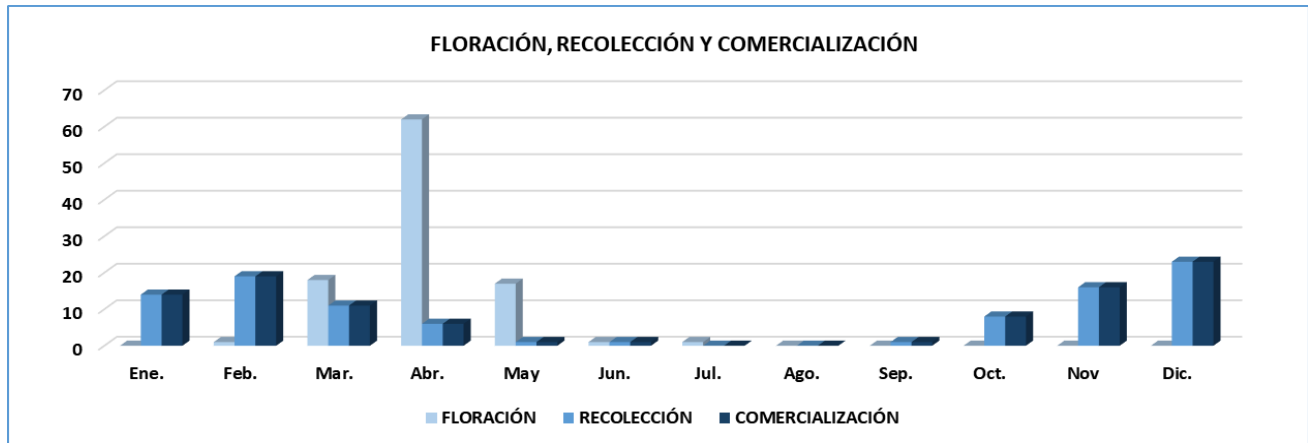
Aguacate													
Provincia y comunidad autónoma	Dato	Mes											
		Ene.	Feb.	Mar.	Abr.	May	Jun.	Jul.	Ago.	Sep.	Oct.	Nov	Dic.
<b>ZARAGOZA</b>													
A-Floración (ha)	0												
B-Recolección (tn)	0												
C-Comercialización (tn)	0												
<b>ARAGÓN</b>													
A-Floración (ha)	0												
B-Recolección (tn)	0												
C-Comercialización (tn)	0												
<b>BARCELONA</b>													
A-Floración (ha)	0												
B-Recolección (tn)	0												
C-Comercialización (tn)	0												
<b>GIRONA</b>													
A-Floración (ha)	0												
B-Recolección (tn)	0												
C-Comercialización (tn)	0												
<b>LLEIDA</b>													
A-Floración (ha)	0												
B-Recolección (tn)	0												
C-Comercialización (tn)	0												
<b>TARRAGONA</b>													
A-Floración (ha)	2		50	50									
B-Recolección (tn)	20							30	40	30			
C-Comercialización (tn)	20							20	30	30	20		
<b>CATALUÑA</b>													
A-Floración (ha)	2		50	50									
B-Recolección (tn)	20							30	40	30			
C-Comercialización (tn)	20							20	30	30	20		
<b>ILLES BALEARES</b>													
A-Floración (ha)	8					100							
B-Recolección (tn)	107	40	30									20	10
C-Comercialización (tn)	107	40	30	20									10
<b>ÁVILA</b>													
A-Floración (ha)	0												
B-Recolección (tn)	0												
C-Comercialización (tn)	0												
<b>BURGOS</b>													
A-Floración (ha)	0												
B-Recolección (tn)	0												
C-Comercialización (tn)	0												
<b>LEÓN</b>													
A-Floración (ha)	0												
B-Recolección (tn)	0												
C-Comercialización (tn)	0												
<b>PALENCIA</b>													
A-Floración (ha)	0												
B-Recolección (tn)	0												
C-Comercialización (tn)	0												
<b>SALAMANCA</b>													
A-Floración (ha)	0												
B-Recolección (tn)	0												
C-Comercialización (tn)	0												
<b>SEGOVIA</b>													
A-Floración (ha)	0												
B-Recolección (tn)	0												
C-Comercialización (tn)	0												
<b>SORIA</b>													
A-Floración (ha)	0												
B-Recolección (tn)	0												
C-Comercialización (tn)	0												

Aguacate													
Provincia y comunidad autónoma	Dato	Mes											
		Ene.	Feb.	Mar.	Abr.	May	Jun.	Jul.	Ago.	Sep.	Oct.	Nov	Dic.
<b>VALLADOLID</b>													
A-Floración (ha)	0												
B-Recolección (tn)	0												
C-Comercialización (tn)	0												
<b>ZAMORA</b>													
A-Floración (ha)	0												
B-Recolección (tn)	0												
C-Comercialización (tn)	0												
<b>CASTILLA Y LEÓN</b>													
A-Floración (ha)	0												
B-Recolección (tn)	0												
C-Comercialización (tn)	0												
<b>COMUNIDAD DE MADRID</b>													
A-Floración (ha)	0												
B-Recolección (tn)	0												
C-Comercialización (tn)	0												
<b>ALBACETE</b>													
A-Floración (ha)	0												
B-Recolección (tn)	0												
C-Comercialización (tn)	0												
<b>CIUDAD REAL</b>													
A-Floración (ha)	0												
B-Recolección (tn)	0												
C-Comercialización (tn)	0												
<b>CUENCA</b>													
A-Floración (ha)	0												
B-Recolección (tn)	0												
C-Comercialización (tn)	0												
<b>GUADALAJARA</b>													
A-Floración (ha)	0												
B-Recolección (tn)	0												
C-Comercialización (tn)	0												
<b>TOLEDO</b>													
A-Floración (ha)	0												
B-Recolección (tn)	0												
C-Comercialización (tn)	0												
<b>CASTILLA - LA MANCHA</b>													
A-Floración (ha)	0												
B-Recolección (tn)	0												
C-Comercialización (tn)	0												
<b>ALICANTE</b>													
A-Floración (ha)	119			15	75	10							
B-Recolección (tn)	1.077	30	40	20									10
C-Comercialización (tn)	1.057	30	40	20									10
<b>CASTELLÓN</b>													
A-Floración (ha)	3			40	60								
B-Recolección (tn)	40	15	15	20	20	10							20
C-Comercialización (tn)	37	15	15	20	20	10							20
<b>VALENCIA</b>													
A-Floración (ha)	55			30	70								
B-Recolección (tn)	253	25		25	25								25
C-Comercialización (tn)	251	25	10	15	25	10							15
<b>COMUNITAT VALENCIANA</b>													
A-Floración (ha)	177			20	73	7							
B-Recolección (tn)	1.370	29	32	21	5								13
C-Comercialización (tn)	1.345	29	34	19	5	2							11
<b>REGIÓN DE MURCIA</b>													
A-Floración (ha)	3			50	30	10	10						
B-Recolección (tn)	21	30	25	20	10							5	10
C-Comercialización (tn)	21	30	25	20	10							5	10



Aguacate													
Provincia y comunidad autónoma	Dato	Mes											
		Ene.	Feb.	Mar.	Abr.	May	Jun.	Jul.	Ago.	Sep.	Oct.	Nov	Dic.
<b>BADAJOS</b>													
A-Floración (ha)	0												
B-Recolección (tn)	0												
C-Comercialización (tn)	0												
<b>CÁCERES</b>													
A-Floración (ha)	0												
B-Recolección (tn)	0												
C-Comercialización (tn)	0												
<b>EXTREMADURA</b>													
A-Floración (ha)	0												
B-Recolección (tn)	0												
C-Comercialización (tn)	0												
<b>ALMERÍA</b>													
A-Floración (ha)	3				10	80	10						
B-Recolección (tn)	19	15	10	10	25					5	10	10	15
C-Comercialización (tn)	17	15	10	10	25					5	10	10	15
<b>CÁDIZ</b>													
A-Floración (ha)	309			10	80	10							
B-Recolección (tn)	3.376	25	20	15	10	10							20
C-Comercialización (tn)	3.376	25	20	15	10	10							20
<b>CÓRDOBA</b>													
A-Floración (ha)	0												
B-Recolección (tn)	0												
C-Comercialización (tn)	0												
<b>GRANADA</b>													
A-Floración (ha)	2.606			10	80	10							
B-Recolección (tn)	27.222	15	15	10							10	20	30
C-Comercialización (tn)	26.678	15	15	10							10	20	30
<b>HUELVA</b>													
A-Floración (ha)	20			10	80	10							
B-Recolección (tn)	248	25	20	15	10	10						5	15
C-Comercialización (tn)	247	25	20	15	10	10						5	15
<b>JAÉN</b>													
A-Floración (ha)	0												
B-Recolección (tn)	0												
C-Comercialización (tn)	0												
<b>MÁLAGA</b>													
A-Floración (ha)	6.194			20	60	20							
B-Recolección (tn)	43.766	14	22	10	9						9	17	19
C-Comercialización (tn)	43.766	14	22	10	9						9	17	19
<b>SEVILLA</b>													
A-Floración (ha)	4			10	80	10							
B-Recolección (tn)	19	25	20	15	10	10						5	15
C-Comercialización (tn)	19	25	20	15	10	10						5	15
<b>ANDALUCÍA</b>													
A-Floración (ha)	9.136			17	66	17							
B-Recolección (tn)	74.650	15	19	10	6						9	17	24
C-Comercialización (tn)	74.103	15	19	10	6						9	17	24
<b>LAS PALMAS</b>													
A-Floración (ha)	185		10	30	30	20	5	5					
B-Recolección (tn)	1.793	13	4	17	5	3	2	1	3	9	13	12	18
C-Comercialización (tn)	1.793	13	4	17	5	3	2	1	3	9	13	12	18
<b>SANTA CRUZ DE TENERIFE</b>													
A-Floración (ha)	998		10	30	30	20	5	5					
B-Recolección (tn)	8.091	6	11	16	11	7	9	5	4	4	5	9	13
C-Comercialización (tn)	7.766	6	11	16	11	7	9	5	4	4	5	9	13
<b>CANARIAS</b>													
A-Floración (ha)	1.183		10	30	30	20	5	5					
B-Recolección (tn)	9.884	7	10	16	10	6	8	4	4	5	6	10	14
C-Comercialización (tn)	9.559	7	10	15	10	6	8	4	4	5	7	10	14

Aguacate													
Provincia y comunidad autónoma	Dato	Mes											
		Ene.	Feb.	Mar.	Abr.	May	Jun.	Jul.	Ago.	Sep.	Oct.	Nov	Dic.
<b>TOTAL NACIONAL</b>													
A-Floración (ha)	10.509		1	18	62	17	1	1					
B-Recolección (tn)	86.052	14	19	11	6	1	1			1	8	16	23
C-Comercialización (tn)	85.155	14	19	11	6	1	1			1	8	16	23



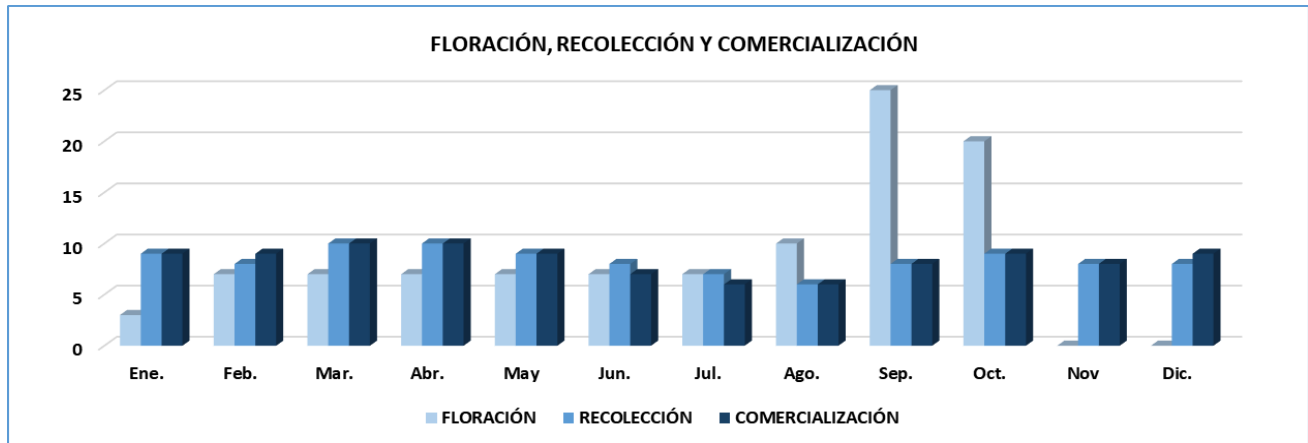
Platanera													
Provincia y comunidad autónoma	Dato	Mes											
		Ene.	Feb.	Mar.	Abr.	May	Jun.	Jul.	Ago.	Sep.	Oct.	Nov	Dic.
<b>A CORUÑA</b>													
A-Floración (ha)	0												
B-Recolección (tn)	0												
C-Comercialización (tn)	0												
<b>LUGO</b>													
A-Floración (ha)	0												
B-Recolección (tn)	0												
C-Comercialización (tn)	0												
<b>OURENSE</b>													
A-Floración (ha)	0												
B-Recolección (tn)	0												
C-Comercialización (tn)	0												
<b>PONTEVEDRA</b>													
A-Floración (ha)	0												
B-Recolección (tn)	0												
C-Comercialización (tn)	0												
<b>GALICIA</b>													
A-Floración (ha)	0												
B-Recolección (tn)	0												
C-Comercialización (tn)	0												
<b>PRINCIPADO DE ASTURIAS</b>													
A-Floración (ha)	0												
B-Recolección (tn)	0												
C-Comercialización (tn)	0												
<b>CANTABRIA</b>													
A-Floración (ha)	0												
B-Recolección (tn)	0												
C-Comercialización (tn)	0												
<b>ÁLAVA</b>													
A-Floración (ha)	0												
B-Recolección (tn)	0												
C-Comercialización (tn)	0												
<b>GUIPÚZCOA</b>													
A-Floración (ha)	0												
B-Recolección (tn)	0												
C-Comercialización (tn)	0												
<b>VIZCAYA</b>													
A-Floración (ha)	0												
B-Recolección (tn)	0												
C-Comercialización (tn)	0												
<b>PAÍS VASCO</b>													
A-Floración (ha)	0												
B-Recolección (tn)	0												
C-Comercialización (tn)	0												
<b>COMUNIDAD FORAL DE NAVARRA</b>													
A-Floración (ha)	0												
B-Recolección (tn)	0												
C-Comercialización (tn)	0												
<b>LA RIOJA</b>													
A-Floración (ha)	0												
B-Recolección (tn)	0												
C-Comercialización (tn)	0												
<b>HUESCA</b>													
A-Floración (ha)	0												
B-Recolección (tn)	0												
C-Comercialización (tn)	0												
<b>TERUEL</b>													
A-Floración (ha)	0												
B-Recolección (tn)	0												
C-Comercialización (tn)	0												

Platanera													
Provincia y comunidad autónoma	Dato	Mes											
		Ene.	Feb.	Mar.	Abr.	May	Jun.	Jul.	Ago.	Sep.	Oct.	Nov	Dic.
<b>ZARAGOZA</b>													
A-Floración (ha)	0												
B-Recolección (tn)	0												
C-Comercialización (tn)	0												
<b>ARAGÓN</b>													
A-Floración (ha)	0												
B-Recolección (tn)	0												
C-Comercialización (tn)	0												
<b>BARCELONA</b>													
A-Floración (ha)	0												
B-Recolección (tn)	0												
C-Comercialización (tn)	0												
<b>GIRONA</b>													
A-Floración (ha)	0												
B-Recolección (tn)	0												
C-Comercialización (tn)	0												
<b>LLEIDA</b>													
A-Floración (ha)	0												
B-Recolección (tn)	0												
C-Comercialización (tn)	0												
<b>TARRAGONA</b>													
A-Floración (ha)	0												
B-Recolección (tn)	0												
C-Comercialización (tn)	0												
<b>CATALUÑA</b>													
A-Floración (ha)	0												
B-Recolección (tn)	0												
C-Comercialización (tn)	0												
<b>ILLES BALEARES</b>													
A-Floración (ha)	0												
B-Recolección (tn)	0												
C-Comercialización (tn)	0												
<b>ÁVILA</b>													
A-Floración (ha)	0												
B-Recolección (tn)	0												
C-Comercialización (tn)	0												
<b>BURGOS</b>													
A-Floración (ha)	0												
B-Recolección (tn)	0												
C-Comercialización (tn)	0												
<b>LEÓN</b>													
A-Floración (ha)	0												
B-Recolección (tn)	0												
C-Comercialización (tn)	0												
<b>PALENCIA</b>													
A-Floración (ha)	0												
B-Recolección (tn)	0												
C-Comercialización (tn)	0												
<b>SALAMANCA</b>													
A-Floración (ha)	0												
B-Recolección (tn)	0												
C-Comercialización (tn)	0												
<b>SEGOVIA</b>													
A-Floración (ha)	0												
B-Recolección (tn)	0												
C-Comercialización (tn)	0												
<b>SORIA</b>													
A-Floración (ha)	0												
B-Recolección (tn)	0												
C-Comercialización (tn)	0												

Platanera													
Provincia y comunidad autónoma	Dato	Mes											
		Ene.	Feb.	Mar.	Abr.	May	Jun.	Jul.	Ago.	Sep.	Oct.	Nov	Dic.
<b>VALLADOLID</b>													
A-Floración (ha)	0												
B-Recolección (tn)	0												
C-Comercialización (tn)	0												
<b>ZAMORA</b>													
A-Floración (ha)	0												
B-Recolección (tn)	0												
C-Comercialización (tn)	0												
<b>CASTILLA Y LEÓN</b>													
A-Floración (ha)	0												
B-Recolección (tn)	0												
C-Comercialización (tn)	0												
<b>COMUNIDAD DE MADRID</b>													
A-Floración (ha)	0												
B-Recolección (tn)	0												
C-Comercialización (tn)	0												
<b>ALBACETE</b>													
A-Floración (ha)	0												
B-Recolección (tn)	0												
C-Comercialización (tn)	0												
<b>CIUDAD REAL</b>													
A-Floración (ha)	0												
B-Recolección (tn)	0												
C-Comercialización (tn)	0												
<b>CUENCA</b>													
A-Floración (ha)	0												
B-Recolección (tn)	0												
C-Comercialización (tn)	0												
<b>GUADALAJARA</b>													
A-Floración (ha)	0												
B-Recolección (tn)	0												
C-Comercialización (tn)	0												
<b>TOLEDO</b>													
A-Floración (ha)	0												
B-Recolección (tn)	0												
C-Comercialización (tn)	0												
<b>CASTILLA - LA MANCHA</b>													
A-Floración (ha)	0												
B-Recolección (tn)	0												
C-Comercialización (tn)	0												
<b>ALICANTE</b>													
A-Floración (ha)	0												
B-Recolección (tn)	0												
C-Comercialización (tn)	0												
<b>CASTELLÓN</b>													
A-Floración (ha)	0												
B-Recolección (tn)	0												
C-Comercialización (tn)	0												
<b>VALENCIA</b>													
A-Floración (ha)	0												
B-Recolección (tn)	0												
C-Comercialización (tn)	0												
<b>COMUNITAT VALENCIANA</b>													
A-Floración (ha)	0												
B-Recolección (tn)	0												
C-Comercialización (tn)	0												
<b>REGIÓN DE MURCIA</b>													
A-Floración (ha)	0												
B-Recolección (tn)	0												
C-Comercialización (tn)	0												

Platanera													
Provincia y comunidad autónoma	Dato	Mes											
		Ene.	Feb.	Mar.	Abr.	May	Jun.	Jul.	Ago.	Sep.	Oct.	Nov	Dic.
<b>BADAJOS</b>													
A-Floración (ha)	0												
B-Recolección (tn)	0												
C-Comercialización (tn)	0												
<b>CÁCERES</b>													
A-Floración (ha)	0												
B-Recolección (tn)	0												
C-Comercialización (tn)	0												
<b>EXTREMADURA</b>													
A-Floración (ha)	0												
B-Recolección (tn)	0												
C-Comercialización (tn)	0												
<b>ALMERÍA</b>													
A-Floración (ha)	0												
B-Recolección (tn)	0												
C-Comercialización (tn)	0												
<b>CÁDIZ</b>													
A-Floración (ha)	0												
B-Recolección (tn)	0												
C-Comercialización (tn)	0												
<b>CÓRDOBA</b>													
A-Floración (ha)	0												
B-Recolección (tn)	0												
C-Comercialización (tn)	0												
<b>GRANADA</b>													
A-Floración (ha)	0												
B-Recolección (tn)	0												
C-Comercialización (tn)	0												
<b>HUELVA</b>													
A-Floración (ha)	0												
B-Recolección (tn)	0												
C-Comercialización (tn)	0												
<b>JAÉN</b>													
A-Floración (ha)	0												
B-Recolección (tn)	0												
C-Comercialización (tn)	0												
<b>MÁLAGA</b>													
A-Floración (ha)	0												
B-Recolección (tn)	0												
C-Comercialización (tn)	0												
<b>SEVILLA</b>													
A-Floración (ha)	0												
B-Recolección (tn)	0												
C-Comercialización (tn)	0												
<b>ANDALUCÍA</b>													
A-Floración (ha)	0												
B-Recolección (tn)	0												
C-Comercialización (tn)	0												
<b>LAS PALMAS</b>													
A-Floración (ha)	1.730	3	7	7	7	7	7	7	10	25	20		
B-Recolección (tn)	76.990	9	10	11	11	10	8	7	6	8	7	6	7
C-Comercialización (tn)	76.990	9	9	10	10	9	7	6	6	8	9	8	9
<b>SANTA CRUZ DE TENERIFE</b>													
A-Floración (ha)	7.081	3	7	7	7	7	7	7	10	25	20		
B-Recolección (tn)	307.745	9	8	10	10	9	8	7	6	8	9	8	8
C-Comercialización (tn)	307.499	9	9	10	10	9	7	6	6	8	9	8	9
<b>CANARIAS</b>													
A-Floración (ha)	8.811	3	7	7	7	7	7	7	10	25	20		
B-Recolección (tn)	384.735	9	8	10	10	9	8	7	6	8	9	8	8
C-Comercialización (tn)	384.489	9	9	10	10	9	7	6	6	8	9	8	9

Platanera													
Provincia y comunidad autónoma	Dato	Mes											
		Ene.	Feb.	Mar.	Abr.	May	Jun.	Jul.	Ago.	Sep.	Oct.	Nov	Dic.
<b>TOTAL NACIONAL</b>													
A-Floración (ha)	8.811	3	7	7	7	7	7	7	10	25	20		
B-Recolección (tn)	384.735	9	8	10	10	9	8	7	6	8	9	8	8
C-Comercialización (tn)	384.489	9	9	10	10	9	7	6	6	8	9	8	9



Kiwi													
Provincia y comunidad autónoma	Dato	Mes											
		Ene.	Feb.	Mar.	Abr.	May	Jun.	Jul.	Ago.	Sep.	Oct.	Nov	Dic.
<b>A CORUÑA</b>													
A-Floración (ha)	273					50	50						
B-Recolección (tn)	4.559											100	
C-Comercialización (tn)	2.735											100	
<b>LUGO</b>													
A-Floración (ha)	24					50	50						
B-Recolección (tn)	279											100	
C-Comercialización (tn)	167											100	
<b>OURENSE</b>													
A-Floración (ha)	18					50	50						
B-Recolección (tn)	274											100	
C-Comercialización (tn)	165											100	
<b>PONTEVEDRA</b>													
A-Floración (ha)	535					100							
B-Recolección (tn)	6.024										25	75	
C-Comercialización (tn)	3.614										25	75	
<b>GALICIA</b>													
A-Floración (ha)	850					81	19						
B-Recolección (tn)	11.136										14	86	
C-Comercialización (tn)	6.681										14	86	
<b>PRINCIPADO DE ASTURIAS</b>													
A-Floración (ha)	229						100						
B-Recolección (tn)	3.057										5	95	
C-Comercialización (tn)	2.989	20	15	10							5	30	20
<b>CANTABRIA</b>													
A-Floración (ha)	2				40	60							
B-Recolección (tn)	11										50	50	
C-Comercialización (tn)	11	10	20	20	20	10	10						10
<b>ÁLAVA</b>													
A-Floración (ha)	4					15	85						
B-Recolección (tn)	52										40	60	
C-Comercialización (tn)	21	20	15	5							10	20	30
<b>GUIPÚZCOA</b>													
A-Floración (ha)	43					15	85						
B-Recolección (tn)	617										40	60	
C-Comercialización (tn)	438	20	15	5							10	20	30
<b>VIZCAYA</b>													
A-Floración (ha)	62					15	85						
B-Recolección (tn)	837										40	60	
C-Comercialización (tn)	578	20	15	5							10	20	30
<b>PAÍS VASCO</b>													
A-Floración (ha)	109					15	85						
B-Recolección (tn)	1.506										40	60	
C-Comercialización (tn)	1.037	20	15	5							10	20	30
<b>COMUNIDAD FORAL DE NAVARRA</b>													
A-Floración (ha)	21					100							
B-Recolección (tn)	352										50	50	
C-Comercialización (tn)	348										50	50	
<b>LA RIOJA</b>													
A-Floración (ha)	4					100							
B-Recolección (tn)	46											100	
C-Comercialización (tn)	43											90	10
<b>HUESCA</b>													
A-Floración (ha)	26				10	90							
B-Recolección (tn)	477										90	10	
C-Comercialización (tn)	477										60	20	20
<b>TERUEL</b>													
A-Floración (ha)	0												
B-Recolección (tn)	0												
C-Comercialización (tn)	0												

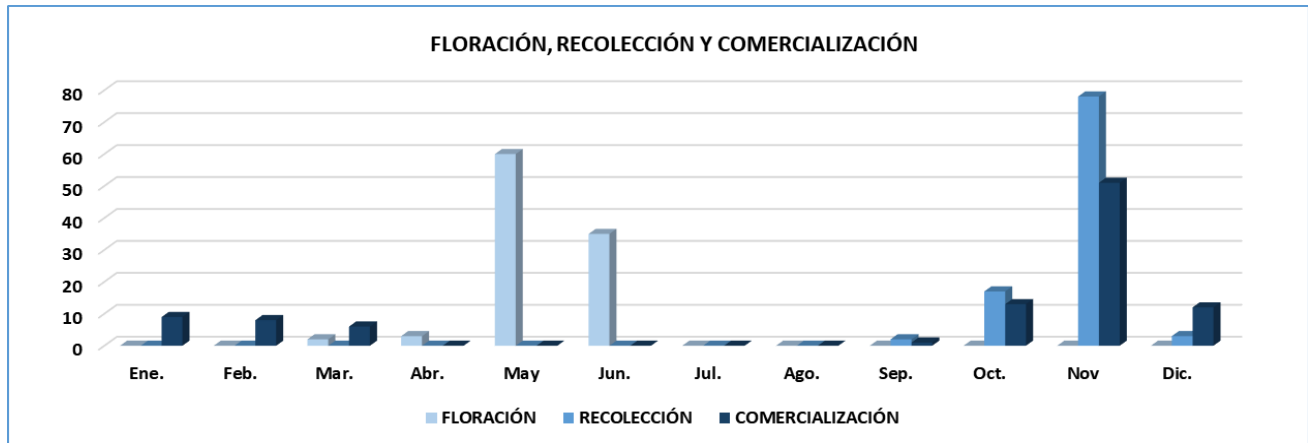


Kiwi													
Provincia y comunidad autónoma	Dato	Mes											
		Ene.	Feb.	Mar.	Abr.	May	Jun.	Jul.	Ago.	Sep.	Oct.	Nov	Dic.
<b>ZARAGOZA</b>													
A-Floración (ha)	0												
B-Recolección (tn)	0												
C-Comercialización (tn)	0												
<b>ARAGÓN</b>													
A-Floración (ha)	26				10	90							
B-Recolección (tn)	477									90	10		
C-Comercialización (tn)	477									60	20	20	
<b>BARCELONA</b>													
A-Floración (ha)	8			10	80	10							
B-Recolección (tn)	130											100	
C-Comercialización (tn)	129	30	20									20	30
<b>GIRONA</b>													
A-Floración (ha)	1			100									
B-Recolección (tn)	24								10	50	40		
C-Comercialización (tn)	24								10	40	30	20	
<b>LLEIDA</b>													
A-Floración (ha)	24			100									
B-Recolección (tn)	478								10	50	40		
C-Comercialización (tn)	472								5	20	30	30	15
<b>TARRAGONA</b>													
A-Floración (ha)	5				100								
B-Recolección (tn)	78									50	50		
C-Comercialización (tn)	39									40	50	10	
<b>CATALUÑA</b>													
A-Floración (ha)	38			68	30	2							
B-Recolección (tn)	710								7	41	34	18	
C-Comercialización (tn)	664	6	4						4	18	25	27	16
<b>ILLES BALEARES</b>													
A-Floración (ha)	12					100							
B-Recolección (tn)	148	30	20									20	30
C-Comercialización (tn)	148	30	20									20	30
<b>ÁVILA</b>													
A-Floración (ha)	0												
B-Recolección (tn)	0												
C-Comercialización (tn)	0												
<b>BURGOS</b>													
A-Floración (ha)	0												
B-Recolección (tn)	0												
C-Comercialización (tn)	0												
<b>LEÓN</b>													
A-Floración (ha)	0												
B-Recolección (tn)	0												
C-Comercialización (tn)	0												
<b>PALENCIA</b>													
A-Floración (ha)	0												
B-Recolección (tn)	0												
C-Comercialización (tn)	0												
<b>SALAMANCA</b>													
A-Floración (ha)	0												
B-Recolección (tn)	0												
C-Comercialización (tn)	0												
<b>SEGOVIA</b>													
A-Floración (ha)	0												
B-Recolección (tn)	0												
C-Comercialización (tn)	0												
<b>SORIA</b>													
A-Floración (ha)	0												
B-Recolección (tn)	0												
C-Comercialización (tn)	0												

Kiwi													
Provincia y comunidad autónoma	Dato	Mes											
		Ene.	Feb.	Mar.	Abr.	May	Jun.	Jul.	Ago.	Sep.	Oct.	Nov	Dic.
<b>VALLADOLID</b>													
A-Floración (ha)	0												
B-Recolección (tn)	0												
C-Comercialización (tn)	0												
<b>ZAMORA</b>													
A-Floración (ha)	0												
B-Recolección (tn)	0												
C-Comercialización (tn)	0												
<b>CASTILLA Y LEÓN</b>													
A-Floración (ha)	0												
B-Recolección (tn)	0												
C-Comercialización (tn)	0												
<b>COMUNIDAD DE MADRID</b>													
A-Floración (ha)	0												
B-Recolección (tn)	0												
C-Comercialización (tn)	0												
<b>ALBACETE</b>													
A-Floración (ha)	0												
B-Recolección (tn)	0												
C-Comercialización (tn)	0												
<b>CIUDAD REAL</b>													
A-Floración (ha)	0												
B-Recolección (tn)	0												
C-Comercialización (tn)	0												
<b>CUENCA</b>													
A-Floración (ha)	0												
B-Recolección (tn)	0												
C-Comercialización (tn)	0												
<b>GUADALAJARA</b>													
A-Floración (ha)	0												
B-Recolección (tn)	0												
C-Comercialización (tn)	0												
<b>TOLEDO</b>													
A-Floración (ha)	0												
B-Recolección (tn)	0												
C-Comercialización (tn)	0												
<b>CASTILLA - LA MANCHA</b>													
A-Floración (ha)	0												
B-Recolección (tn)	0												
C-Comercialización (tn)	0												
<b>ALICANTE</b>													
A-Floración (ha)	0												
B-Recolección (tn)	0												
C-Comercialización (tn)	0												
<b>CASTELLÓN</b>													
A-Floración (ha)	2					50	50						
B-Recolección (tn)	33											35	65
C-Comercialización (tn)	30											35	65
<b>VALENCIA</b>													
A-Floración (ha)	57				30	70							
B-Recolección (tn)	2.065										10	60	30
C-Comercialización (tn)	1.961	25	25	25									25
<b>COMUNITAT VALENCIANA</b>													
A-Floración (ha)	59				29	69	2						
B-Recolección (tn)	2.098										10	59	31
C-Comercialización (tn)	1.991	25	25	24								1	25
<b>REGIÓN DE MURCIA</b>													
A-Floración (ha)	0												
B-Recolección (tn)	0												
C-Comercialización (tn)	0												

Kiwi													
Provincia y comunidad autónoma	Dato	Mes											
		Ene.	Feb.	Mar.	Abr.	May	Jun.	Jul.	Ago.	Sep.	Oct.	Nov	Dic.
<b>BADAJOS</b>													
A-Floración (ha)	0												
B-Recolección (tn)	0												
C-Comercialización (tn)	0												
<b>CÁCERES</b>													
A-Floración (ha)	6					100							
B-Recolección (tn)	115								10	80	10		
C-Comercialización (tn)	115								10	80	10		
<b>EXTREMADURA</b>													
A-Floración (ha)	6					100							
B-Recolección (tn)	115								10	80	10		
C-Comercialización (tn)	115								10	80	10		
<b>ALMERÍA</b>													
A-Floración (ha)	0												
B-Recolección (tn)	0												
C-Comercialización (tn)	0												
<b>CÁDIZ</b>													
A-Floración (ha)	0												
B-Recolección (tn)	0												
C-Comercialización (tn)	0												
<b>CÓRDOBA</b>													
A-Floración (ha)	0												
B-Recolección (tn)	0												
C-Comercialización (tn)	0												
<b>GRANADA</b>													
A-Floración (ha)	0												
B-Recolección (tn)	0												
C-Comercialización (tn)	0												
<b>HUELVA</b>													
A-Floración (ha)	0												
B-Recolección (tn)	0												
C-Comercialización (tn)	0												
<b>JAÉN</b>													
A-Floración (ha)	0												
B-Recolección (tn)	0												
C-Comercialización (tn)	0												
<b>MÁLAGA</b>													
A-Floración (ha)	0												
B-Recolección (tn)	0												
C-Comercialización (tn)	0												
<b>SEVILLA</b>													
A-Floración (ha)	0												
B-Recolección (tn)	0												
C-Comercialización (tn)	0												
<b>ANDALUCÍA</b>													
A-Floración (ha)	0												
B-Recolección (tn)	0												
C-Comercialización (tn)	0												
<b>LAS PALMAS</b>													
A-Floración (ha)	0		10	40	45	5							
B-Recolección (tn)	14						2	15	35	25	15	6	2
C-Comercialización (tn)	14						2	15	35	25	15	6	2
<b>SANTA CRUZ DE TENERIFE</b>													
A-Floración (ha)	5		10	40	45	5							
B-Recolección (tn)	31						2	15	35	25	15	6	2
C-Comercialización (tn)	27						2	15	35	25	15	6	2
<b>CANARIAS</b>													
A-Floración (ha)	5		10	40	45	5							
B-Recolección (tn)	45						2	15	35	25	15	6	2
C-Comercialización (tn)	41						2	15	35	25	15	6	2

Kiwi													
Provincia y comunidad autónoma	Dato	Mes											
		Ene.	Feb.	Mar.	Abr.	May	Jun.	Jul.	Ago.	Sep.	Oct.	Nov	Dic.
<b>TOTAL NACIONAL</b>													
A-Floración (ha)	1.361			2	3	60	35						
B-Recolección (tn)	19.701									2	17	78	3
C-Comercialización (tn)	14.545	9	8	6						1	13	51	12



Mango													
Provincia y comunidad autónoma	Dato	Mes											
		Ene.	Feb.	Mar.	Abr.	May	Jun.	Jul.	Ago.	Sep.	Oct.	Nov	Dic.
<b>A CORUÑA</b>													
A-Floración (ha)	0												
B-Recolección (tn)	0												
C-Comercialización (tn)	0												
<b>LUGO</b>													
A-Floración (ha)	0												
B-Recolección (tn)	0												
C-Comercialización (tn)	0												
<b>OURENSE</b>													
A-Floración (ha)	0												
B-Recolección (tn)	0												
C-Comercialización (tn)	0												
<b>PONTEVEDRA</b>													
A-Floración (ha)	0												
B-Recolección (tn)	0												
C-Comercialización (tn)	0												
<b>GALICIA</b>													
A-Floración (ha)	0												
B-Recolección (tn)	0												
C-Comercialización (tn)	0												
<b>PRINCIPADO DE ASTURIAS</b>													
A-Floración (ha)	0												
B-Recolección (tn)	0												
C-Comercialización (tn)	0												
<b>CANTABRIA</b>													
A-Floración (ha)	0												
B-Recolección (tn)	0												
C-Comercialización (tn)	0												
<b>ÁLAVA</b>													
A-Floración (ha)	0												
B-Recolección (tn)	0												
C-Comercialización (tn)	0												
<b>GUIPÚZCOA</b>													
A-Floración (ha)	0												
B-Recolección (tn)	0												
C-Comercialización (tn)	0												
<b>VIZCAYA</b>													
A-Floración (ha)	0												
B-Recolección (tn)	0												
C-Comercialización (tn)	0												
<b>PAÍS VASCO</b>													
A-Floración (ha)	0												
B-Recolección (tn)	0												
C-Comercialización (tn)	0												
<b>COMUNIDAD FORAL DE NAVARRA</b>													
A-Floración (ha)	0												
B-Recolección (tn)	0												
C-Comercialización (tn)	0												
<b>LA RIOJA</b>													
A-Floración (ha)	0												
B-Recolección (tn)	0												
C-Comercialización (tn)	0												
<b>HUESCA</b>													
A-Floración (ha)	0												
B-Recolección (tn)	0												
C-Comercialización (tn)	0												
<b>TERUEL</b>													
A-Floración (ha)	0												
B-Recolección (tn)	0												
C-Comercialización (tn)	0												

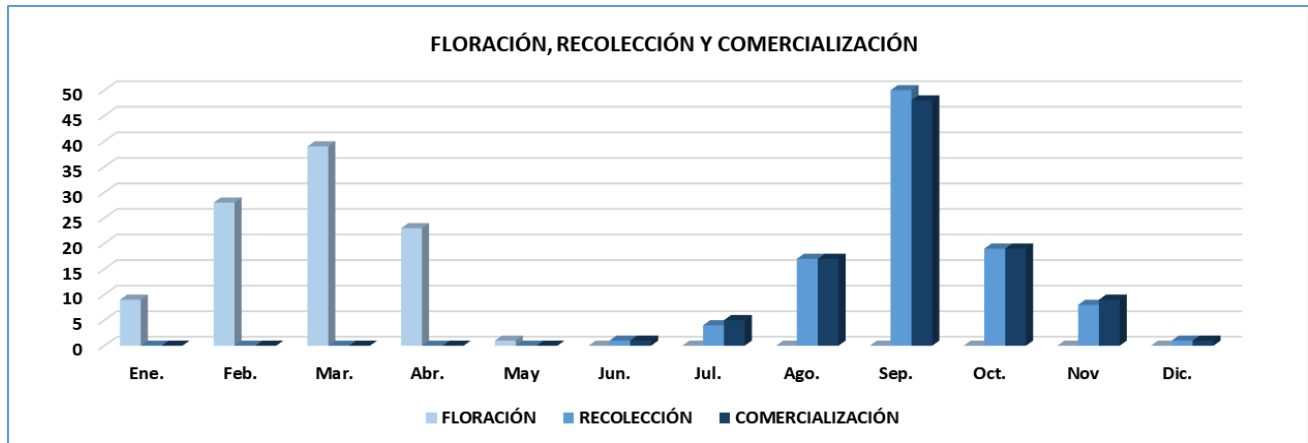
Mango													
Provincia y comunidad autónoma	Dato	Mes											
		Ene.	Feb.	Mar.	Abr.	May	Jun.	Jul.	Ago.	Sep.	Oct.	Nov	Dic.
<b>ZARAGOZA</b>													
A-Floración (ha)	0												
B-Recolección (tn)	0												
C-Comercialización (tn)	0												
<b>ARAGÓN</b>													
A-Floración (ha)	0												
B-Recolección (tn)	0												
C-Comercialización (tn)	0												
<b>BARCELONA</b>													
A-Floración (ha)	0												
B-Recolección (tn)	0												
C-Comercialización (tn)	0												
<b>GIRONA</b>													
A-Floración (ha)	0												
B-Recolección (tn)	0												
C-Comercialización (tn)	0												
<b>LLEIDA</b>													
A-Floración (ha)	0												
B-Recolección (tn)	0												
C-Comercialización (tn)	0												
<b>TARRAGONA</b>													
A-Floración (ha)	0												
B-Recolección (tn)	0												
C-Comercialización (tn)	0												
<b>CATALUÑA</b>													
A-Floración (ha)	0												
B-Recolección (tn)	0												
C-Comercialización (tn)	0												
<b>ILLES BALEARES</b>													
A-Floración (ha)	0												
B-Recolección (tn)	0												
C-Comercialización (tn)	0												
<b>ÁVILA</b>													
A-Floración (ha)	0												
B-Recolección (tn)	0												
C-Comercialización (tn)	0												
<b>BURGOS</b>													
A-Floración (ha)	0												
B-Recolección (tn)	0												
C-Comercialización (tn)	0												
<b>LEÓN</b>													
A-Floración (ha)	0												
B-Recolección (tn)	0												
C-Comercialización (tn)	0												
<b>PALENCIA</b>													
A-Floración (ha)	0												
B-Recolección (tn)	0												
C-Comercialización (tn)	0												
<b>SALAMANCA</b>													
A-Floración (ha)	0												
B-Recolección (tn)	0												
C-Comercialización (tn)	0												
<b>SEGOVIA</b>													
A-Floración (ha)	0												
B-Recolección (tn)	0												
C-Comercialización (tn)	0												
<b>SORIA</b>													
A-Floración (ha)	0												
B-Recolección (tn)	0												
C-Comercialización (tn)	0												

Mango													
Provincia y comunidad autónoma	Dato	Mes											
		Ene.	Feb.	Mar.	Abr.	May	Jun.	Jul.	Ago.	Sep.	Oct.	Nov	Dic.
<b>VALLADOLID</b>													
A-Floración (ha)	0												
B-Recolección (tn)	0												
C-Comercialización (tn)	0												
<b>ZAMORA</b>													
A-Floración (ha)	0												
B-Recolección (tn)	0												
C-Comercialización (tn)	0												
<b>CASTILLA Y LEÓN</b>													
A-Floración (ha)	0												
B-Recolección (tn)	0												
C-Comercialización (tn)	0												
<b>COMUNIDAD DE MADRID</b>													
A-Floración (ha)	0												
B-Recolección (tn)	0												
C-Comercialización (tn)	0												
<b>ALBACETE</b>													
A-Floración (ha)	0												
B-Recolección (tn)	0												
C-Comercialización (tn)	0												
<b>CIUDAD REAL</b>													
A-Floración (ha)	0												
B-Recolección (tn)	0												
C-Comercialización (tn)	0												
<b>CUENCA</b>													
A-Floración (ha)	0												
B-Recolección (tn)	0												
C-Comercialización (tn)	0												
<b>GUADALAJARA</b>													
A-Floración (ha)	0												
B-Recolección (tn)	0												
C-Comercialización (tn)	0												
<b>TOLEDO</b>													
A-Floración (ha)	0												
B-Recolección (tn)	0												
C-Comercialización (tn)	0												
<b>CASTILLA - LA MANCHA</b>													
A-Floración (ha)	0												
B-Recolección (tn)	0												
C-Comercialización (tn)	0												
<b>ALICANTE</b>													
A-Floración (ha)	0												
B-Recolección (tn)	0												
C-Comercialización (tn)	0												
<b>CASTELLÓN</b>													
A-Floración (ha)	0												
B-Recolección (tn)	0												
C-Comercialización (tn)	0												
<b>VALENCIA</b>													
A-Floración (ha)	0												
B-Recolección (tn)	0												
C-Comercialización (tn)	0												
<b>COMUNITAT VALENCIANA</b>													
A-Floración (ha)	0												
B-Recolección (tn)	0												
C-Comercialización (tn)	0												
<b>REGIÓN DE MURCIA</b>													
A-Floración (ha)	0												
B-Recolección (tn)	0												
C-Comercialización (tn)	0												

Mango													
Provincia y comunidad autónoma	Dato	Mes											
		Ene.	Feb.	Mar.	Abr.	May	Jun.	Jul.	Ago.	Sep.	Oct.	Nov	Dic.
<b>BADAJOS</b>													
A-Floración (ha)	0												
B-Recolección (tn)	0												
C-Comercialización (tn)	0												
<b>CÁCERES</b>													
A-Floración (ha)	0												
B-Recolección (tn)	0												
C-Comercialización (tn)	0												
<b>EXTREMADURA</b>													
A-Floración (ha)	0												
B-Recolección (tn)	0												
C-Comercialización (tn)	0												
<b>ALMERÍA</b>													
A-Floración (ha)	0												
B-Recolección (tn)	0												
C-Comercialización (tn)	0												
<b>CÁDIZ</b>													
A-Floración (ha)	0												
B-Recolección (tn)	0												
C-Comercialización (tn)	0												
<b>CÓRDOBA</b>													
A-Floración (ha)	0												
B-Recolección (tn)	0												
C-Comercialización (tn)	0												
<b>GRANADA</b>													
A-Floración (ha)	117	10	30	40	20								
B-Recolección (tn)	1.176							1	60	38	1		
C-Comercialización (tn)	412							1	60	38	1		
<b>HUELVA</b>													
A-Floración (ha)	0												
B-Recolección (tn)	0												
C-Comercialización (tn)	0												
<b>JAÉN</b>													
A-Floración (ha)	0												
B-Recolección (tn)	0												
C-Comercialización (tn)	0												
<b>MÁLAGA</b>													
A-Floración (ha)	3.118	10	30	40	20								
B-Recolección (tn)	15.477							10	60	20	10		
C-Comercialización (tn)	15.477							10	60	20	10		
<b>SEVILLA</b>													
A-Floración (ha)	0												
B-Recolección (tn)	0												
C-Comercialización (tn)	0												
<b>ANDALUCÍA</b>													
A-Floración (ha)	3.235	10	30	40	20								
B-Recolección (tn)	16.653							9	61	21	9		
C-Comercialización (tn)	15.889							10	60	20	10		
<b>LAS PALMAS</b>													
A-Floración (ha)	192		10	40	45	5							
B-Recolección (tn)	4.019						2	15	35	25	15	6	2
C-Comercialización (tn)	4.019						2	15	35	25	15	6	2
<b>SANTA CRUZ DE TENERIFE</b>													
A-Floración (ha)	237		10	40	45	5							
B-Recolección (tn)	2.906						2	15	35	25	15	6	2
C-Comercialización (tn)	2.848						2	15	35	25	15	6	2
<b>CANARIAS</b>													
A-Floración (ha)	429		10	40	45	5							
B-Recolección (tn)	6.925						2	15	35	25	15	6	2
C-Comercialización (tn)	6.867						2	15	35	25	15	6	2



Mango													
Provincia y comunidad autónoma	Dato	Mes											
		Ene.	Feb.	Mar.	Abr.	May	Jun.	Jul.	Ago.	Sep.	Oct.	Nov	Dic.
<b>TOTAL NACIONAL</b>													
A-Floración (ha)	3.664	9	28	39	23	1							
B-Recolección (tn)	23.578						1	4	17	50	19	8	1
C-Comercialización (tn)	22.756						1	5	17	48	19	9	1



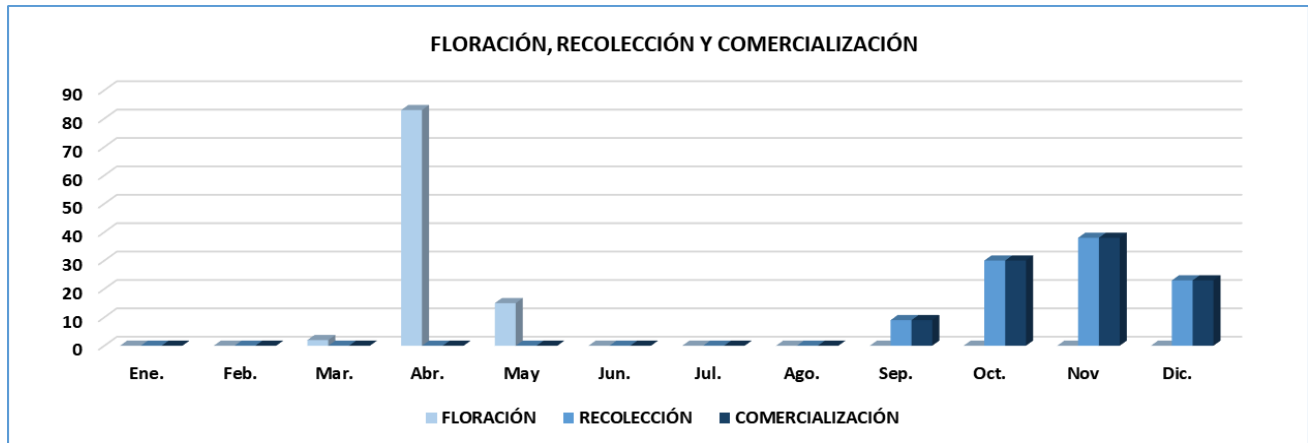
Caqui													
Provincia y comunidad autónoma	Dato	Mes											
		Ene.	Feb.	Mar.	Abr.	May	Jun.	Jul.	Ago.	Sep.	Oct.	Nov	Dic.
<b>A CORUÑA</b>													
A-Floración (ha)	0												
B-Recolección (tn)	0												
C-Comercialización (tn)	0												
<b>LUGO</b>													
A-Floración (ha)	0												
B-Recolección (tn)	0												
C-Comercialización (tn)	0												
<b>OURENSE</b>													
A-Floración (ha)	0												
B-Recolección (tn)	0												
C-Comercialización (tn)	0												
<b>PONTEVEDRA</b>													
A-Floración (ha)	0												
B-Recolección (tn)	0												
C-Comercialización (tn)	0												
<b>GALICIA</b>													
A-Floración (ha)	0												
B-Recolección (tn)	0												
C-Comercialización (tn)	0												
<b>PRINCIPADO DE ASTURIAS</b>													
A-Floración (ha)	0												
B-Recolección (tn)	0												
C-Comercialización (tn)	0												
<b>CANTABRIA</b>													
A-Floración (ha)	0												
B-Recolección (tn)	0												
C-Comercialización (tn)	0												
<b>ÁLAVA</b>													
A-Floración (ha)	0												
B-Recolección (tn)	0												
C-Comercialización (tn)	0												
<b>GUIPÚZCOA</b>													
A-Floración (ha)	0												
B-Recolección (tn)	0												
C-Comercialización (tn)	0												
<b>VIZCAYA</b>													
A-Floración (ha)	0												
B-Recolección (tn)	0												
C-Comercialización (tn)	0												
<b>PAÍS VASCO</b>													
A-Floración (ha)	0												
B-Recolección (tn)	0												
C-Comercialización (tn)	0												
<b>COMUNIDAD FORAL DE NAVARRA</b>													
A-Floración (ha)	0												
B-Recolección (tn)	0												
C-Comercialización (tn)	0												
<b>LA RIOJA</b>													
A-Floración (ha)	0												
B-Recolección (tn)	0												
C-Comercialización (tn)	0												
<b>HUESCA</b>													
A-Floración (ha)	67					100							
B-Recolección (tn)	929									100			
C-Comercialización (tn)	929									60	40		
<b>TERUEL</b>													
A-Floración (ha)	0												
B-Recolección (tn)	0												
C-Comercialización (tn)	0												

Caqui													
Provincia y comunidad autónoma	Dato	Mes											
		Ene.	Feb.	Mar.	Abr.	May	Jun.	Jul.	Ago.	Sep.	Oct.	Nov	Dic.
<b>ZARAGOZA</b>													
A-Floración (ha)	0												
B-Recolección (tn)	0												
C-Comercialización (tn)	0												
<b>ARAGÓN</b>													
A-Floración (ha)	67					100							
B-Recolección (tn)	929									100			
C-Comercialización (tn)	929									60	40		
<b>BARCELONA</b>													
A-Floración (ha)	10			10	90								
B-Recolección (tn)	84										50	40	10
C-Comercialización (tn)	83										50	40	10
<b>GIRONA</b>													
A-Floración (ha)	2				100								
B-Recolección (tn)	33									10	50	40	
C-Comercialización (tn)	32										20	40	40
<b>LLEIDA</b>													
A-Floración (ha)	47				100								
B-Recolección (tn)	942									10	50	40	
C-Comercialización (tn)	931									10	40	35	15
<b>TARRAGONA</b>													
A-Floración (ha)	21				100								
B-Recolección (tn)	185									70	30		
C-Comercialización (tn)	68									70	30		
<b>CATALUÑA</b>													
A-Floración (ha)	80			1	99								
B-Recolección (tn)	1.244									18	47	34	1
C-Comercialización (tn)	1.114									13	40	33	14
<b>ILLES BALEARES</b>													
A-Floración (ha)	11				50	50							
B-Recolección (tn)	50									30	40	30	
C-Comercialización (tn)	50									30	40	30	
<b>ÁVILA</b>													
A-Floración (ha)	0												
B-Recolección (tn)	0												
C-Comercialización (tn)	0												
<b>BURGOS</b>													
A-Floración (ha)	0												
B-Recolección (tn)	0												
C-Comercialización (tn)	0												
<b>LEÓN</b>													
A-Floración (ha)	0												
B-Recolección (tn)	0												
C-Comercialización (tn)	0												
<b>PALENCIA</b>													
A-Floración (ha)	0												
B-Recolección (tn)	0												
C-Comercialización (tn)	0												
<b>SALAMANCA</b>													
A-Floración (ha)	0												
B-Recolección (tn)	0												
C-Comercialización (tn)	0												
<b>SEGOVIA</b>													
A-Floración (ha)	0												
B-Recolección (tn)	0												
C-Comercialización (tn)	0												
<b>SORIA</b>													
A-Floración (ha)	0												
B-Recolección (tn)	0												
C-Comercialización (tn)	0												

Caqui													
Provincia y comunidad autónoma	Dato	Mes											
		Ene.	Feb.	Mar.	Abr.	May	Jun.	Jul.	Ago.	Sep.	Oct.	Nov	Dic.
<b>VALLADOLID</b>													
A-Floración (ha)	0												
B-Recolección (tn)	0												
C-Comercialización (tn)	0												
<b>ZAMORA</b>													
A-Floración (ha)	0												
B-Recolección (tn)	0												
C-Comercialización (tn)	0												
<b>CASTILLA Y LEÓN</b>													
A-Floración (ha)	0												
B-Recolección (tn)	0												
C-Comercialización (tn)	0												
<b>COMUNIDAD DE MADRID</b>													
A-Floración (ha)	0												
B-Recolección (tn)	0												
C-Comercialización (tn)	0												
<b>ALBACETE</b>													
A-Floración (ha)	0												
B-Recolección (tn)	0												
C-Comercialización (tn)	0												
<b>CIUDAD REAL</b>													
A-Floración (ha)	0												
B-Recolección (tn)	0												
C-Comercialización (tn)	0												
<b>CUENCA</b>													
A-Floración (ha)	0												
B-Recolección (tn)	0												
C-Comercialización (tn)	0												
<b>GUADALAJARA</b>													
A-Floración (ha)	0												
B-Recolección (tn)	0												
C-Comercialización (tn)	0												
<b>TOLEDO</b>													
A-Floración (ha)	0												
B-Recolección (tn)	0												
C-Comercialización (tn)	0												
<b>CASTILLA - LA MANCHA</b>													
A-Floración (ha)	0												
B-Recolección (tn)	0												
C-Comercialización (tn)	0												
<b>ALICANTE</b>													
A-Floración (ha)	38			80	20								
B-Recolección (tn)	451										50	50	
C-Comercialización (tn)	442										50	50	
<b>CASTELLÓN</b>													
A-Floración (ha)	139			90	10								
B-Recolección (tn)	1.662									10	40	40	10
C-Comercialización (tn)	1.546									10	40	40	10
<b>VALENCIA</b>													
A-Floración (ha)	9.296				90	10							
B-Recolección (tn)	291.199									10	30	35	25
C-Comercialización (tn)	258.530									10	30	35	25
<b>COMUNITAT VALENCIANA</b>													
A-Floración (ha)	9.473			2	88	10							
B-Recolección (tn)	293.312									10	30	35	25
C-Comercialización (tn)	260.518									10	30	35	25
<b>REGIÓN DE MURCIA</b>													
A-Floración (ha)	144			80	20								
B-Recolección (tn)	4.452										50	50	
C-Comercialización (tn)	4.452										50	50	

Caqui												
Provincia y comunidad autónoma	Dato	Mes										
		Ene.	Feb.	Mar.	Abr.	May	Jun.	Jul.	Ago.	Sep.	Oct.	Nov
<b>BADAJOS</b>												
A-Floración (ha)	75				100							
B-Recolección (tn)	1.315	25								25	25	25
C-Comercialización (tn)	1.315	25								25	25	25
<b>CÁCERES</b>												
A-Floración (ha)	22				100							
B-Recolección (tn)	176									100		
C-Comercialización (tn)	176									100		
<b>EXTREMADURA</b>												
A-Floración (ha)	97				100							
B-Recolección (tn)	1.491	22								34	22	22
C-Comercialización (tn)	1.491	22								34	22	22
<b>ALMERÍA</b>												
A-Floración (ha)	0											
B-Recolección (tn)	0											
C-Comercialización (tn)	0											
<b>CÁDIZ</b>												
A-Floración (ha)	0											
B-Recolección (tn)	0											
C-Comercialización (tn)	0											
<b>CÓRDOBA</b>												
A-Floración (ha)	9				10	80	10					
B-Recolección (tn)	9									25	60	15
C-Comercialización (tn)	9									25	60	15
<b>GRANADA</b>												
A-Floración (ha)	48				10	80	10					
B-Recolección (tn)	726								10	40	40	10
C-Comercialización (tn)	254								10	40	40	10
<b>HUELVA</b>												
A-Floración (ha)	1.050				60	40						
B-Recolección (tn)	26.589									25	60	15
C-Comercialización (tn)	26.589									20	65	15
<b>JAÉN</b>												
A-Floración (ha)	39					100						
B-Recolección (tn)	342									10	60	30
C-Comercialización (tn)	339									10	60	30
<b>MÁLAGA</b>												
A-Floración (ha)	38				10	80	10					
B-Recolección (tn)	459									25	60	15
C-Comercialización (tn)	459									25	60	15
<b>SEVILLA</b>												
A-Floración (ha)	165				10	80	10					
B-Recolección (tn)	177									30	70	
C-Comercialización (tn)	177									30	70	
<b>ANDALUCÍA</b>												
A-Floración (ha)	1.349				49	49	2					
B-Recolección (tn)	28.302									1	26	59
C-Comercialización (tn)	27.827									21	64	15
<b>LAS PALMAS</b>												
A-Floración (ha)	3	20	20								20	20
B-Recolección (tn)	35										30	35
C-Comercialización (tn)	35										30	35
<b>SANTA CRUZ DE TENERIFE</b>												
A-Floración (ha)	1	20	20								20	20
B-Recolección (tn)	13										30	35
C-Comercialización (tn)	13										30	35
<b>CANARIAS</b>												
A-Floración (ha)	4	20	20								20	20
B-Recolección (tn)	48										30	35
C-Comercialización (tn)	48										30	35

Caqui													
Provincia y comunidad autónoma	Dato	Mes											
		Ene.	Feb.	Mar.	Abr.	May	Jun.	Jul.	Ago.	Sep.	Oct.	Nov	Dic.
<b>TOTAL NACIONAL</b>													
A-Floración (ha)	11.225			2	83	15							
B-Recolección (tn)	329.828									9	30	38	23
C-Comercialización (tn)	296.429									9	30	38	23



Frambueso													
Provincia y comunidad autónoma	Dato	Mes											
		Ene.	Feb.	Mar.	Abr.	May	Jun.	Jul.	Ago.	Sep.	Oct.	Nov	Dic.
<b>A CORUÑA</b>													
A-Floración (ha)	0												
B-Recolección (tn)	0												
C-Comercialización (tn)	0												
<b>LUGO</b>													
A-Floración (ha)	0												
B-Recolección (tn)	0												
C-Comercialización (tn)	0												
<b>OURENSE</b>													
A-Floración (ha)	0												
B-Recolección (tn)	0												
C-Comercialización (tn)	0												
<b>PONTEVEDRA</b>													
A-Floración (ha)	0												
B-Recolección (tn)	0												
C-Comercialización (tn)	0												
<b>GALICIA</b>													
A-Floración (ha)	0												
B-Recolección (tn)	0												
C-Comercialización (tn)	0												
<b>PRINCIPADO DE ASTURIAS</b>													
A-Floración (ha)	5				50				10	20	15	5	
B-Recolección (tn)	11						30	20	10	20	15	5	
C-Comercialización (tn)	11						30	20	10	20	15	5	
<b>CANTABRIA</b>													
A-Floración (ha)	0												
B-Recolección (tn)	0												
C-Comercialización (tn)	0												
<b>ÁLAVA</b>													
A-Floración (ha)	0												
B-Recolección (tn)	0												
C-Comercialización (tn)	0												
<b>GUIPÚZCOA</b>													
A-Floración (ha)	0												
B-Recolección (tn)	0												
C-Comercialización (tn)	0												
<b>VIZCAYA</b>													
A-Floración (ha)	0												
B-Recolección (tn)	0												
C-Comercialización (tn)	0												
<b>PAÍS VASCO</b>													
A-Floración (ha)	0												
B-Recolección (tn)	0												
C-Comercialización (tn)	0												
<b>COMUNIDAD FORAL DE NAVARRA</b>													
A-Floración (ha)	0												
B-Recolección (tn)	0												
C-Comercialización (tn)	0												
<b>LA RIOJA</b>													
A-Floración (ha)	0												
B-Recolección (tn)	0												
C-Comercialización (tn)	0												
<b>HUESCA</b>													
A-Floración (ha)	0												
B-Recolección (tn)	0												
C-Comercialización (tn)	0												
<b>TERUEL</b>													
A-Floración (ha)	0												
B-Recolección (tn)	0												
C-Comercialización (tn)	0												

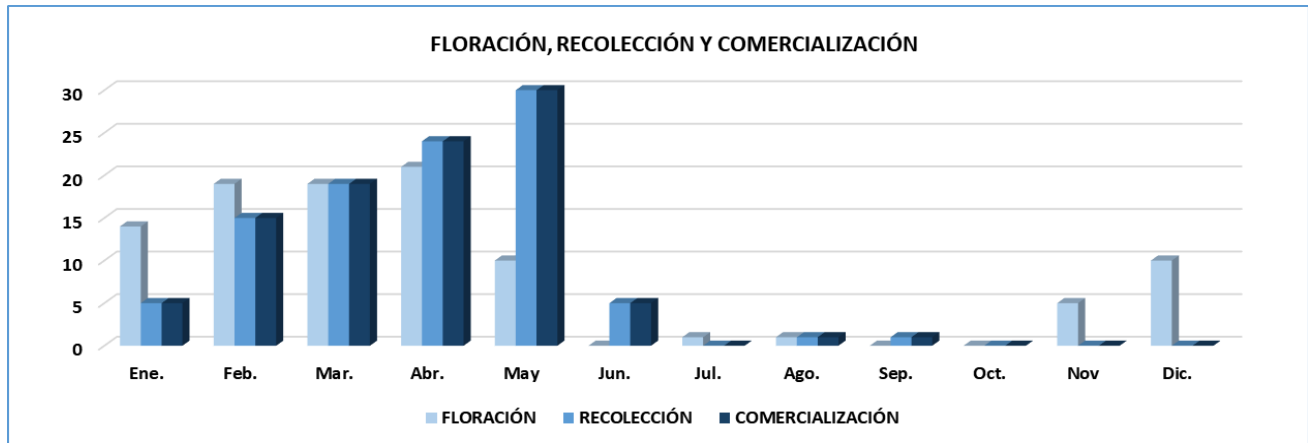
Frambueso													
Provincia y comunidad autónoma	Dato	Mes											
		Ene.	Feb.	Mar.	Abr.	May	Jun.	Jul.	Ago.	Sep.	Oct.	Nov	Dic.
<b>ZARAGOZA</b>													
A-Floración (ha)	0												
B-Recolección (tn)	0												
C-Comercialización (tn)	0												
<b>ARAGÓN</b>													
A-Floración (ha)	0												
B-Recolección (tn)	0												
C-Comercialización (tn)	0												
<b>BARCELONA</b>													
A-Floración (ha)	0												
B-Recolección (tn)	0												
C-Comercialización (tn)	0												
<b>GIRONA</b>													
A-Floración (ha)	0												
B-Recolección (tn)	0												
C-Comercialización (tn)	0												
<b>LLEIDA</b>													
A-Floración (ha)	0												
B-Recolección (tn)	0												
C-Comercialización (tn)	0												
<b>TARRAGONA</b>													
A-Floración (ha)	0												
B-Recolección (tn)	0												
C-Comercialización (tn)	0												
<b>CATALUÑA</b>													
A-Floración (ha)	0												
B-Recolección (tn)	0												
C-Comercialización (tn)	0												
<b>ILLES BALEARES</b>													
A-Floración (ha)	1				50	50							
B-Recolección (tn)	4						30	50	20				
C-Comercialización (tn)	4						30	50	20				
<b>ÁVILA</b>													
A-Floración (ha)	9							90	10				
B-Recolección (tn)	152								40	60			
C-Comercialización (tn)	152								40	60			
<b>BURGOS</b>													
A-Floración (ha)	0												
B-Recolección (tn)	0												
C-Comercialización (tn)	0												
<b>LEÓN</b>													
A-Floración (ha)	11			30	40	30							
B-Recolección (tn)	15						20	20	20	20	20		
C-Comercialización (tn)	13						20	20	20	20	20		
<b>PALENCIA</b>													
A-Floración (ha)	0												
B-Recolección (tn)	0												
C-Comercialización (tn)	0												
<b>SALAMANCA</b>													
A-Floración (ha)	0												
B-Recolección (tn)	0												
C-Comercialización (tn)	0												
<b>SEGOVIA</b>													
A-Floración (ha)	9					50	50						
B-Recolección (tn)	36									50	50		
C-Comercialización (tn)	36									50	50		
<b>SORIA</b>													
A-Floración (ha)	0												
B-Recolección (tn)	0												
C-Comercialización (tn)	0												



Frambueso													
Provincia y comunidad autónoma	Dato	Mes											
		Ene.	Feb.	Mar.	Abr.	May	Jun.	Jul.	Ago.	Sep.	Oct.	Nov	Dic.
<b>VALLADOLID</b>													
A-Floración (ha)	0												
B-Recolección (tn)	0												
C-Comercialización (tn)	0												
<b>ZAMORA</b>													
A-Floración (ha)	2							70	30				
B-Recolección (tn)	15								10	35	45	10	
C-Comercialización (tn)	15								10	35	45	10	
<b>CASTILLA Y LEÓN</b>													
A-Floración (ha)	31			11	14	24	15	31	5				
B-Recolección (tn)	218						1	1	30	54	13	1	
C-Comercialización (tn)	216						1	1	30	54	13	1	
<b>COMUNIDAD DE MADRID</b>													
A-Floración (ha)													
B-Recolección (tn)													
C-Comercialización (tn)													
<b>ALBACETE</b>													
A-Floración (ha)	0												
B-Recolección (tn)	0												
C-Comercialización (tn)	0												
<b>CIUDAD REAL</b>													
A-Floración (ha)	0												
B-Recolección (tn)	0												
C-Comercialización (tn)	0												
<b>CUENCA</b>													
A-Floración (ha)	0												
B-Recolección (tn)	0												
C-Comercialización (tn)	0												
<b>GUADALAJARA</b>													
A-Floración (ha)	0												
B-Recolección (tn)	0												
C-Comercialización (tn)	0												
<b>TOLEDO</b>													
A-Floración (ha)	0												
B-Recolección (tn)	0												
C-Comercialización (tn)	0												
<b>CASTILLA - LA MANCHA</b>													
A-Floración (ha)	0												
B-Recolección (tn)	0												
C-Comercialización (tn)	0												
<b>ALICANTE</b>													
A-Floración (ha)	0												
B-Recolección (tn)	0												
C-Comercialización (tn)	0												
<b>CASTELLÓN</b>													
A-Floración (ha)	0												
B-Recolección (tn)	0												
C-Comercialización (tn)	0												
<b>VALENCIA</b>													
A-Floración (ha)	0												
B-Recolección (tn)	0												
C-Comercialización (tn)	0												
<b>COMUNITAT VALENCIANA</b>													
A-Floración (ha)	0												
B-Recolección (tn)	0												
C-Comercialización (tn)	0												
<b>REGIÓN DE MURCIA</b>													
A-Floración (ha)	0												
B-Recolección (tn)	0												
C-Comercialización (tn)	0												

Frambueso													
Provincia y comunidad autónoma	Dato	Mes											
		Ene.	Feb.	Mar.	Abr.	May	Jun.	Jul.	Ago.	Sep.	Oct.	Nov	Dic.
<b>BADAJOS</b>													
A-Floración (ha)	0												
B-Recolección (tn)	0												
C-Comercialización (tn)	0												
<b>CÁCERES</b>													
A-Floración (ha)	43				20	20		20	20	10	10		
B-Recolección (tn)	334					20	20		20	20	10	10	
C-Comercialización (tn)	334					20	20		20	20	10	10	
<b>EXTREMADURA</b>													
A-Floración (ha)	43				20	20		20	20	10	10		
B-Recolección (tn)	334					20	20		20	20	10	10	
C-Comercialización (tn)	334					20	20		20	20	10	10	
<b>ALMERÍA</b>													
A-Floración (ha)	0												
B-Recolección (tn)	0												
C-Comercialización (tn)	0												
<b>CÁDIZ</b>													
A-Floración (ha)	9	15	20	20	20	10						5	10
B-Recolección (tn)	90	5	15	20	25	30	5						
C-Comercialización (tn)	90	5	15	20	25	30	5						
<b>CÓRDOBA</b>													
A-Floración (ha)	0												
B-Recolección (tn)	0												
C-Comercialización (tn)	0												
<b>GRANADA</b>													
A-Floración (ha)	13	15	20	20	20	10						5	10
B-Recolección (tn)	106	5	15	20	25	30	5						
C-Comercialización (tn)	98	5	15	20	25	30	5						
<b>HUELVA</b>													
A-Floración (ha)	1.688	15	20	20	20	10						5	10
B-Recolección (tn)	16.954	5	15	20	25	30	5						
C-Comercialización (tn)	16.954	5	15	20	25	30	5						
<b>JAÉN</b>													
A-Floración (ha)	0												
B-Recolección (tn)	0												
C-Comercialización (tn)	0												
<b>MÁLAGA</b>													
A-Floración (ha)	0												
B-Recolección (tn)	0												
C-Comercialización (tn)	0												
<b>SEVILLA</b>													
A-Floración (ha)	1	15	20	20	20	10						5	10
B-Recolección (tn)	9	5	15	20	25	30	5						
C-Comercialización (tn)	9	5	15	20	25	30	5						
<b>ANDALUCÍA</b>													
A-Floración (ha)	1.711	15	20	20	20	10						5	10
B-Recolección (tn)	17.159	5	15	20	25	30	5						
C-Comercialización (tn)	17.151	5	15	20	25	30	5						
<b>LAS PALMAS</b>													
A-Floración (ha)	0												
B-Recolección (tn)	0												
C-Comercialización (tn)	0												
<b>SANTA CRUZ DE TENERIFE</b>													
A-Floración (ha)	0												
B-Recolección (tn)	0												
C-Comercialización (tn)	0												
<b>CANARIAS</b>													
A-Floración (ha)	0												
B-Recolección (tn)	0												
C-Comercialización (tn)	0												

Frambueso														
Provincia y comunidad autónoma	Dato	Mes												
		Ene.	Feb.	Mar.	Abr.	May	Jun.	Jul.	Ago.	Sep.	Oct.	Nov	Dic.	
<b>TOTAL NACIONAL</b>														
A-Floración (ha)	1.791	14	19	19	21	10		1	1				5	10
B-Recolección (tn)	17.726	5	15	19	24	30	5		1	1				
C-Comercialización (tn)	17.716	5	15	19	24	30	5		1	1				



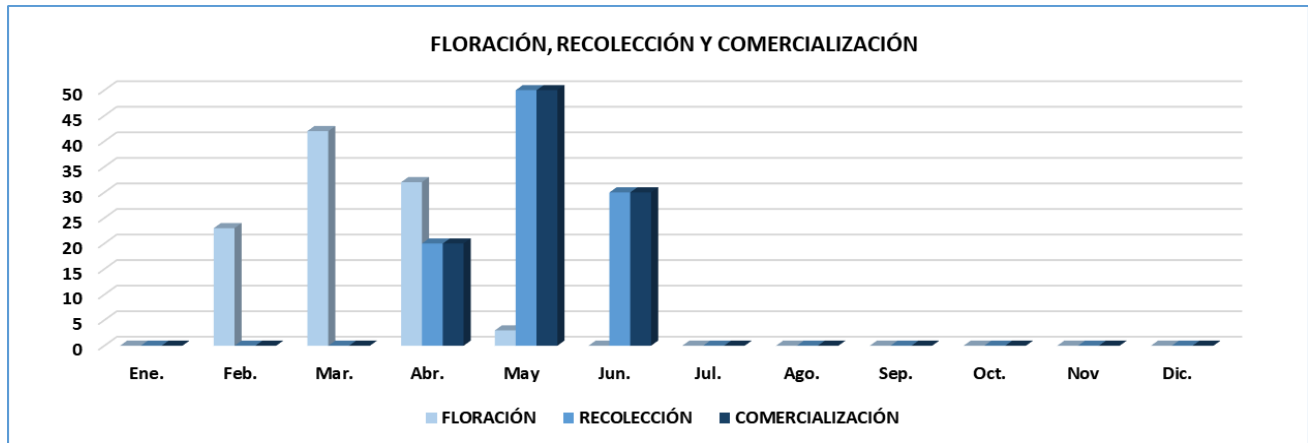
Arandano													
Provincia y comunidad autónoma	Dato	Mes											
		Ene.	Feb.	Mar.	Abr.	May	Jun.	Jul.	Ago.	Sep.	Oct.	Nov	Dic.
<b>A CORUÑA</b>													
A-Floración (ha)	0												
B-Recolección (tn)	0												
C-Comercialización (tn)	0												
<b>LUGO</b>													
A-Floración (ha)	0												
B-Recolección (tn)	0												
C-Comercialización (tn)	0												
<b>OURENSE</b>													
A-Floración (ha)	0												
B-Recolección (tn)	0												
C-Comercialización (tn)	0												
<b>PONTEVEDRA</b>													
A-Floración (ha)	0												
B-Recolección (tn)	0												
C-Comercialización (tn)	0												
<b>GALICIA</b>													
A-Floración (ha)	0												
B-Recolección (tn)	0												
C-Comercialización (tn)	0												
<b>PRINCIPADO DE ASTURIAS</b>													
A-Floración (ha)	98				60	40							
B-Recolección (tn)	224						5	30	30	30	5		
C-Comercialización (tn)	224						5	30	30	30	5		
<b>CANTABRIA</b>													
A-Floración (ha)	0												
B-Recolección (tn)	0												
C-Comercialización (tn)	0												
<b>ÁLAVA</b>													
A-Floración (ha)	0												
B-Recolección (tn)	0												
C-Comercialización (tn)	0												
<b>GUIPÚZCOA</b>													
A-Floración (ha)	0												
B-Recolección (tn)	0												
C-Comercialización (tn)	0												
<b>VIZCAYA</b>													
A-Floración (ha)	0												
B-Recolección (tn)	0												
C-Comercialización (tn)	0												
<b>PAÍS VASCO</b>													
A-Floración (ha)	0												
B-Recolección (tn)	0												
C-Comercialización (tn)	0												
<b>COMUNIDAD FORAL DE NAVARRA</b>													
A-Floración (ha)	0												
B-Recolección (tn)	0												
C-Comercialización (tn)	0												
<b>LA RIOJA</b>													
A-Floración (ha)	0												
B-Recolección (tn)	0												
C-Comercialización (tn)	0												
<b>HUESCA</b>													
A-Floración (ha)	0												
B-Recolección (tn)	0												
C-Comercialización (tn)	0												
<b>TERUEL</b>													
A-Floración (ha)	0												
B-Recolección (tn)	0												
C-Comercialización (tn)	0												

Arandano													
Provincia y comunidad autónoma	Dato	Mes											
		Ene.	Feb.	Mar.	Abr.	May	Jun.	Jul.	Ago.	Sep.	Oct.	Nov	Dic.
<b>ZARAGOZA</b>													
A-Floración (ha)	0												
B-Recolección (tn)	0												
C-Comercialización (tn)	0												
<b>ARAGÓN</b>													
A-Floración (ha)	0												
B-Recolección (tn)	0												
C-Comercialización (tn)	0												
<b>BARCELONA</b>													
A-Floración (ha)	0												
B-Recolección (tn)	0												
C-Comercialización (tn)	0												
<b>GIRONA</b>													
A-Floración (ha)	0												
B-Recolección (tn)	0												
C-Comercialización (tn)	0												
<b>LLEIDA</b>													
A-Floración (ha)	0												
B-Recolección (tn)	0												
C-Comercialización (tn)	0												
<b>TARRAGONA</b>													
A-Floración (ha)	0												
B-Recolección (tn)	0												
C-Comercialización (tn)	0												
<b>CATALUÑA</b>													
A-Floración (ha)	0												
B-Recolección (tn)	0												
C-Comercialización (tn)	0												
<b>ILLES BALEARES</b>													
A-Floración (ha)	0												
B-Recolección (tn)	0												
C-Comercialización (tn)	0												
<b>ÁVILA</b>													
A-Floración (ha)	0												
B-Recolección (tn)	0												
C-Comercialización (tn)	0												
<b>BURGOS</b>													
A-Floración (ha)	0												
B-Recolección (tn)	0												
C-Comercialización (tn)	0												
<b>LEÓN</b>													
A-Floración (ha)	0												
B-Recolección (tn)	0												
C-Comercialización (tn)	0												
<b>PALENCIA</b>													
A-Floración (ha)	0												
B-Recolección (tn)	0												
C-Comercialización (tn)	0												
<b>SALAMANCA</b>													
A-Floración (ha)	0												
B-Recolección (tn)	0												
C-Comercialización (tn)	0												
<b>SEGOVIA</b>													
A-Floración (ha)	4					80	20						
B-Recolección (tn)	12									50	50		
C-Comercialización (tn)	12									50	50		
<b>SORIA</b>													
A-Floración (ha)	0												
B-Recolección (tn)	0												
C-Comercialización (tn)	0												

Arandano													
Provincia y comunidad autónoma	Dato	Mes											
		Ene.	Feb.	Mar.	Abr.	May	Jun.	Jul.	Ago.	Sep.	Oct.	Nov	Dic.
<b>VALLADOLID</b>													
A-Floración (ha)	0												
B-Recolección (tn)	0												
C-Comercialización (tn)	0												
<b>ZAMORA</b>													
A-Floración (ha)	0												
B-Recolección (tn)	0												
C-Comercialización (tn)	0												
<b>CASTILLA Y LEÓN</b>													
A-Floración (ha)	4					80	20						
B-Recolección (tn)	12									50	50		
C-Comercialización (tn)	12									50	50		
<b>COMUNIDAD DE MADRID</b>													
A-Floración (ha)													
B-Recolección (tn)													
C-Comercialización (tn)													
<b>ALBACETE</b>													
A-Floración (ha)	0												
B-Recolección (tn)	0												
C-Comercialización (tn)	0												
<b>CIUDAD REAL</b>													
A-Floración (ha)	0												
B-Recolección (tn)	0												
C-Comercialización (tn)	0												
<b>CUENCA</b>													
A-Floración (ha)	0												
B-Recolección (tn)	0												
C-Comercialización (tn)	0												
<b>GUADALAJARA</b>													
A-Floración (ha)	0												
B-Recolección (tn)	0												
C-Comercialización (tn)	0												
<b>TOLEDO</b>													
A-Floración (ha)	0												
B-Recolección (tn)	0												
C-Comercialización (tn)	0												
<b>CASTILLA - LA MANCHA</b>													
A-Floración (ha)	0												
B-Recolección (tn)	0												
C-Comercialización (tn)	0												
<b>ALICANTE</b>													
A-Floración (ha)	0												
B-Recolección (tn)	0												
C-Comercialización (tn)	0												
<b>CASTELLÓN</b>													
A-Floración (ha)	0												
B-Recolección (tn)	0												
C-Comercialización (tn)	0												
<b>VALENCIA</b>													
A-Floración (ha)	0												
B-Recolección (tn)	0												
C-Comercialización (tn)	0												
<b>COMUNITAT VALENCIANA</b>													
A-Floración (ha)	0												
B-Recolección (tn)	0												
C-Comercialización (tn)	0												
<b>REGIÓN DE MURCIA</b>													
A-Floración (ha)	0												
B-Recolección (tn)	0												
C-Comercialización (tn)	0												

Arandano												
Provincia y comunidad autónoma	Dato	Mes										
		Ene.	Feb.	Mar.	Abr.	May	Jun.	Jul.	Ago.	Sep.	Oct.	Nov
<b>BADAJOS</b>												
A-Floración (ha)	1			100								
B-Recolección (tn)	2					10	30	30	30			
C-Comercialización (tn)	2					10	30	30	30			
<b>CÁCERES</b>												
A-Floración (ha)	7			20	80							
B-Recolección (tn)	16						20	50	30			
C-Comercialización (tn)	16						20	50	30			
<b>EXTREMADURA</b>												
A-Floración (ha)	8			30	70							
B-Recolección (tn)	18					1	21	48	30			
C-Comercialización (tn)	18					1	21	48	30			
<b>ALMERÍA</b>												
A-Floración (ha)	0											
B-Recolección (tn)	0											
C-Comercialización (tn)	0											
<b>CÁDIZ</b>												
A-Floración (ha)	0											
B-Recolección (tn)	0											
C-Comercialización (tn)	0											
<b>CÓRDOBA</b>												
A-Floración (ha)	0											
B-Recolección (tn)	0											
C-Comercialización (tn)	0											
<b>GRANADA</b>												
A-Floración (ha)	0											
B-Recolección (tn)	0											
C-Comercialización (tn)	0											
<b>HUELVA</b>												
A-Floración (ha)	1.265		25	45	30							
B-Recolección (tn)	22.738				20	50	30					
C-Comercialización (tn)	22.738				20	50	30					
<b>JAÉN</b>												
A-Floración (ha)	0											
B-Recolección (tn)	0											
C-Comercialización (tn)	0											
<b>MÁLAGA</b>												
A-Floración (ha)	0											
B-Recolección (tn)	0											
C-Comercialización (tn)	0											
<b>SEVILLA</b>												
A-Floración (ha)	0											
B-Recolección (tn)	0											
C-Comercialización (tn)	0											
<b>ANDALUCÍA</b>												
A-Floración (ha)	1.265		25	45	30							
B-Recolección (tn)	22.738				20	50	30					
C-Comercialización (tn)	22.738				20	50	30					
<b>LAS PALMAS</b>												
A-Floración (ha)	0											
B-Recolección (tn)	0											
C-Comercialización (tn)	0											
<b>SANTA CRUZ DE TENERIFE</b>												
A-Floración (ha)	0											
B-Recolección (tn)	0											
C-Comercialización (tn)	0											
<b>CANARIAS</b>												
A-Floración (ha)	0											
B-Recolección (tn)	0											
C-Comercialización (tn)	0											

Arandano													
Provincia y comunidad autónoma	Dato	Mes											
		Ene.	Feb.	Mar.	Abr.	May	Jun.	Jul.	Ago.	Sep.	Oct.	Nov	Dic.
<b>TOTAL NACIONAL</b>													
A-Floración (ha)	1.375		23	42	32	3							
B-Recolección (tn)	22.992				20	50	30						
C-Comercialización (tn)	22.992				20	50	30						





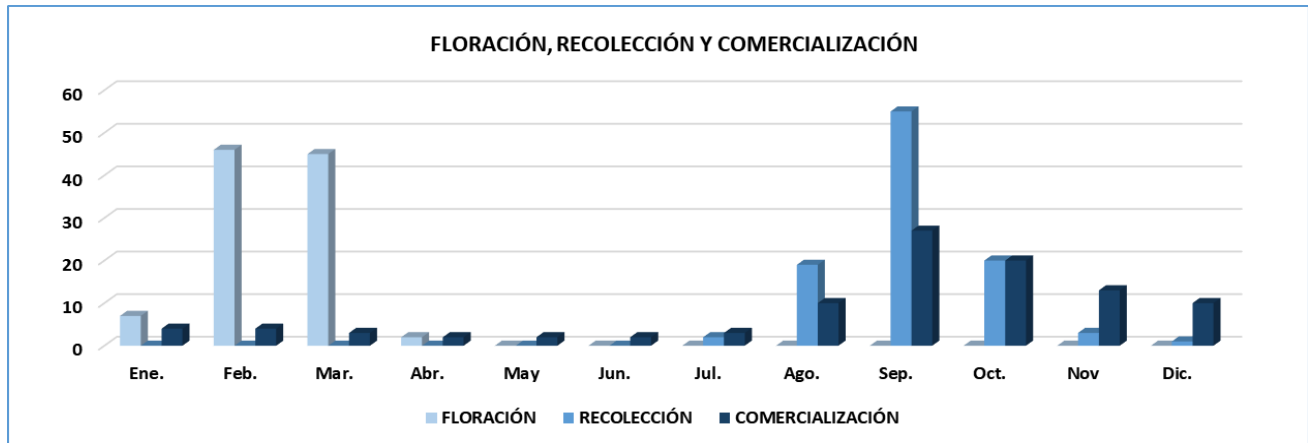
Almendro													
Provincia y comunidad autónoma	Dato	Mes											
		Ene.	Feb.	Mar.	Abr.	May	Jun.	Jul.	Ago.	Sep.	Oct.	Nov	Dic.
<b>A CORUÑA</b>													
A-Floración (ha)	0												
B-Recolección (tn)	0												
C-Comercialización (tn)	0												
<b>LUGO</b>													
A-Floración (ha)	0												
B-Recolección (tn)	0												
C-Comercialización (tn)	0												
<b>OURENSE</b>													
A-Floración (ha)	0												
B-Recolección (tn)	0												
C-Comercialización (tn)	0												
<b>PONTEVEDRA</b>													
A-Floración (ha)	0												
B-Recolección (tn)	0												
C-Comercialización (tn)	0												
<b>GALICIA</b>													
A-Floración (ha)	0												
B-Recolección (tn)	0												
C-Comercialización (tn)	0												
<b>PRINCIPADO DE ASTURIAS</b>													
A-Floración (ha)	0												
B-Recolección (tn)	0												
C-Comercialización (tn)	0												
<b>CANTABRIA</b>													
A-Floración (ha)	3			25	75								
B-Recolección (tn)	4								25	75			
C-Comercialización (tn)	4									10	70	20	
<b>ÁLAVA</b>													
A-Floración (ha)	75		20	80									
B-Recolección (tn)	102								30	60	10		
C-Comercialización (tn)	42								10	35	50	5	
<b>GUIPÚZCOA</b>													
A-Floración (ha)	0												
B-Recolección (tn)	0												
C-Comercialización (tn)	0												
<b>VIZCAYA</b>													
A-Floración (ha)	0												
B-Recolección (tn)	0												
C-Comercialización (tn)	0												
<b>PAÍS VASCO</b>													
A-Floración (ha)	75		20	80									
B-Recolección (tn)	102								30	60	10		
C-Comercialización (tn)	42								10	35	50	5	
<b>COMUNIDAD FORAL DE NAVARRA</b>													
A-Floración (ha)	3.305		10	85	5								
B-Recolección (tn)	3.382								50	50			
C-Comercialización (tn)	3.342								50	50			
<b>LA RIOJA</b>													
A-Floración (ha)	6.059		75	20	5								
B-Recolección (tn)	3.356								10	80	10		
C-Comercialización (tn)	3.248	20	15	10					5	10	15	25	
<b>HUESCA</b>													
A-Floración (ha)	9.496		40	60									
B-Recolección (tn)	7.722								5	65	30		
C-Comercialización (tn)	7.722	5	5	5	5	5	5	5	5	20	20	10	10
<b>TERUEL</b>													
A-Floración (ha)	20.638		30	70									
B-Recolección (tn)	11.431								5	65	30		
C-Comercialización (tn)	11.390	5	5	5	5	5	5	5	5	20	20	10	10

Almendro													
Provincia y comunidad autónoma	Dato	Mes											
		ENE.	FEB.	MAR.	ABR.	MAY.	JUN.	JUL.	AGO.	SEP.	OCT.	NOV.	DIC.
<b>ZARAGOZA</b>													
A-Floración (ha)	33.397		50	50									
B-Recolección (tn)	23.791								5	65	30		
C-Comercialización (tn)	23.791	5	5	5	5	5	5	5	5	20	20	10	10
<b>ARAGÓN</b>													
A-Floración (ha)	63.531		42	58									
B-Recolección (tn)	42.944								5	65	30		
C-Comercialización (tn)	42.903	5	5	5	5	5	5	5	5	20	20	10	10
<b>BARCELONA</b>													
A-Floración (ha)	794	25	60	15									
B-Recolección (tn)	381									10	50	40	
C-Comercialización (tn)	362	20	15	10							15	20	20
<b>GIRONA</b>													
A-Floración (ha)	29	20	70	10									
B-Recolección (tn)	17									20	40	40	
C-Comercialización (tn)	17	10	10							20	20	20	20
<b>LLEIDA</b>													
A-Floración (ha)	16.559		60	40									
B-Recolección (tn)	7.407										60	40	
C-Comercialización (tn)	7.259	20	20	15	10							15	20
<b>TARRAGONA</b>													
A-Floración (ha)	18.876	5	35	60									
B-Recolección (tn)	7.315								15	75	10		
C-Comercialización (tn)	7.315								10	40	30	20	
<b>CATALUÑA</b>													
A-Floración (ha)	36.258	3	47	50									
B-Recolección (tn)	15.120								7	36	36	21	
C-Comercialización (tn)	14.953	10	10	8	5				5	19	15	18	10
<b>ILLES BALEARES</b>													
A-Floración (ha)	16.384	20	50	30									
B-Recolección (tn)	7.634								30	50	20		
C-Comercialización (tn)	7.634									50	50		
<b>ÁVILA</b>													
A-Floración (ha)	14		60	30	10								
B-Recolección (tn)	12									90	10		
C-Comercialización (tn)	9										50	30	20
<b>BURGOS</b>													
A-Floración (ha)	71		30	50	20								
B-Recolección (tn)	68							10	70	20			
C-Comercialización (tn)	34							5	55	20	20		
<b>LEÓN</b>													
A-Floración (ha)	15			20	80								
B-Recolección (tn)	18									30	70		
C-Comercialización (tn)	16									30	70		
<b>PALENCIA</b>													
A-Floración (ha)	7		20	80									
B-Recolección (tn)	34									40	40	20	
C-Comercialización (tn)	28									20	50	15	15
<b>SALAMANCA</b>													
A-Floración (ha)	652			50	50								
B-Recolección (tn)	273										100		
C-Comercialización (tn)	246										100		
<b>SEGOVIA</b>													
A-Floración (ha)	26		50	50									
B-Recolección (tn)	47								50	50			
C-Comercialización (tn)	47								50	50			
<b>SORIA</b>													
A-Floración (ha)	382			80	20								
B-Recolección (tn)	203									60	40		
C-Comercialización (tn)	203									40	40	20	

Almendro													
Provincia y comunidad autónoma	Dato	Mes											
		Ene.	Feb.	Mar.	Abr.	May	Jun.	Jul.	Ago.	Sep.	Oct.	Nov	Dic.
<b>VALLADOLID</b>													
A-Floración (ha)	34		50	50									
B-Recolección (tn)	41								50	50			
C-Comercialización (tn)	40								50	50			
<b>ZAMORA</b>													
A-Floración (ha)	115		15	85									
B-Recolección (tn)	83							10	70	20			
C-Comercialización (tn)	79							10	70	20			
<b>CASTILLA Y LEÓN</b>													
A-Floración (ha)	1.316		6	61	33								
B-Recolección (tn)	779						1	10	34	54	1		
C-Comercialización (tn)	702							7	28	57	7	1	
<b>COMUNIDAD DE MADRID</b>													
A-Floración (ha)	530		100										
B-Recolección (tn)	498								100				
C-Comercialización (tn)	398	5	5						20	40	20	10	
<b>ALBACETE</b>													
A-Floración (ha)	33.175		20	75	5								
B-Recolección (tn)	11.989							20	75	5			
C-Comercialización (tn)	11.986	5	5						60	20	5	5	
<b>CIUDAD REAL</b>													
A-Floración (ha)	4.702		30	70									
B-Recolección (tn)	5.071							10	90				
C-Comercialización (tn)	5.011								40	30	20	10	
<b>CUENCA</b>													
A-Floración (ha)	13.626		20	75	5								
B-Recolección (tn)	5.890							20	75	5			
C-Comercialización (tn)	4.115	5	5						60	20	5	5	
<b>GUADALAJARA</b>													
A-Floración (ha)	122		30	70									
B-Recolección (tn)	144							50	50				
C-Comercialización (tn)	144								25	25	25	25	
<b>TOLEDO</b>													
A-Floración (ha)	7.858	5	35	50	10								
B-Recolección (tn)	5.906							60	40				
C-Comercialización (tn)	5.906	10	5						15	30	25	15	
<b>CASTILLA - LA MANCHA</b>													
A-Floración (ha)	59.483	1	23	71	5								
B-Recolección (tn)	29.000							27	70	3			
C-Comercialización (tn)	27.162	5	4						47	24	12	8	
<b>ALICANTE</b>													
A-Floración (ha)	22.377	15	25	60									
B-Recolección (tn)	12.111							25	35	40			
C-Comercialización (tn)	11.918							20	30	30	10	10	
<b>CASTELLÓN</b>													
A-Floración (ha)	36.449	10	50	40									
B-Recolección (tn)	7.342							10	80	10			
C-Comercialización (tn)	7.081							10	60	10	20		
<b>VALENCIA</b>													
A-Floración (ha)	29.341	20	40	40									
B-Recolección (tn)	9.986							10	75	15			
C-Comercialización (tn)	9.048									35	35	30	
<b>COMUNITAT VALENCIANA</b>													
A-Floración (ha)	88.167	15	40	45									
B-Recolección (tn)	29.439							10	20	62	8		
C-Comercialización (tn)	28.047							8	15	28	18	21	10
<b>REGIÓN DE MURCIA</b>													
A-Floración (ha)	66.735		38	55	7								
B-Recolección (tn)	20.238								25	50	25		
C-Comercialización (tn)	20.238	5	5	5	5	5	5	5	5	5	15	20	20

Almendro													
Provincia y comunidad autónoma	Dato	Mes											
		Ene.	Feb.	Mar.	Abr.	May	Jun.	Jul.	Ago.	Sep.	Oct.	Nov	Dic.
<b>BADAJOS</b>													
A-Floración (ha)	2.617		20	60	20								
B-Recolección (tn)	2.232								50	50			
C-Comercialización (tn)	2.232	10	10	10	10						20	20	20
<b>CÁCERES</b>													
A-Floración (ha)	379		10	70	20								
B-Recolección (tn)	327								50	50			
C-Comercialización (tn)	327	10	10	10	10						20	20	20
<b>EXTREMADURA</b>													
A-Floración (ha)	2.996		19	61	20								
B-Recolección (tn)	2.559								50	50			
C-Comercialización (tn)	2.559	10	10	10	10						20	20	20
<b>ALMERÍA</b>													
A-Floración (ha)	51.933	10	50	40									
B-Recolección (tn)	10.254								10	70	20		
C-Comercialización (tn)	10.155	5	5	8	5	7			4	18	38	8	2
<b>CÁDIZ</b>													
A-Floración (ha)	220	20	60	20									
B-Recolección (tn)	216								50	40	10		
C-Comercialización (tn)	216								50	40	10		
<b>CÓRDOBA</b>													
A-Floración (ha)	863	20	60	20									
B-Recolección (tn)	759								40	40	20		
C-Comercialización (tn)	759								40	40	20		
<b>GRANADA</b>													
A-Floración (ha)	72.387	15	75	10									
B-Recolección (tn)	26.478								20	40	20	10	10
C-Comercialización (tn)	23.802								20	40	20	10	10
<b>HUELVA</b>													
A-Floración (ha)	231	5	60	20	15								
B-Recolección (tn)	202								40	40	20		
C-Comercialización (tn)	202								10	30	30	20	10
<b>JAÉN</b>													
A-Floración (ha)	2.956	10	60	30									
B-Recolección (tn)	1.672								50	50			
C-Comercialización (tn)	1.666								10	30	50	10	
<b>MÁLAGA</b>													
A-Floración (ha)	15.794	10	40	50									
B-Recolección (tn)	3.754								50	40	10		
C-Comercialización (tn)	3.754								50	40	10		
<b>SEVILLA</b>													
A-Floración (ha)	1.868	20	60	20									
B-Recolección (tn)	3.214								50	40	10		
C-Comercialización (tn)	3.214								50	40	10		
<b>ANDALUCÍA</b>													
A-Floración (ha)	146.252	13	61	26									
B-Recolección (tn)	46.549								24	46	18	6	6
C-Comercialización (tn)	43.768	1	1	2	1	2			21	34	24	8	6
<b>LAS PALMAS</b>													
A-Floración (ha)	34	10	20	50	20								
B-Recolección (tn)	174									75	25		
C-Comercialización (tn)	174									30	50	20	
<b>SANTA CRUZ DE TENERIFE</b>													
A-Floración (ha)	152	10	20	50	20								
B-Recolección (tn)	74									75	25		
C-Comercialización (tn)	71									30	50	20	
<b>CANARIAS</b>													
A-Floración (ha)	186	10	20	50	20								
B-Recolección (tn)	248									75	25		
C-Comercialización (tn)	245									30	50	20	

Almendro													
Provincia y comunidad autónoma	Dato	Mes											
		Ene.	Feb.	Mar.	Abr.	May	Jun.	Jul.	Ago.	Sep.	Oct.	Nov	Dic.
<b>TOTAL NACIONAL</b>													
A-Floración (ha)	491.280	7	46	45	2								
B-Recolección (tn)	201.852							2	19	55	20	3	1
C-Comercialización (tn)	195.245	4	4	3	2	2	2	3	10	27	20	13	10



Nogal													
Provincia y comunidad autónoma	Dato	Mes											
		Ene.	Feb.	Mar.	Abr.	May	Jun.	Jul.	Ago.	Sep.	Oct.	Nov	Dic.
<b>A CORUÑA</b>													
A-Floración (ha)	147	100											
B-Recolección (tn)	742									25	75		
C-Comercialización (tn)	520									25	50	25	
<b>LUGO</b>													
A-Floración (ha)	253	100											
B-Recolección (tn)	1.113									25	75		
C-Comercialización (tn)	791									25	50	25	
<b>OURENSE</b>													
A-Floración (ha)	135	100											
B-Recolección (tn)	778									20	60	20	
C-Comercialización (tn)	545									20	60	20	
<b>PONTEVEDRA</b>													
A-Floración (ha)	28	100											
B-Recolección (tn)	160									25	50	25	
C-Comercialización (tn)	112									25	50	25	
<b>GALICIA</b>													
A-Floración (ha)	563	100											
B-Recolección (tn)	2.793									24	69	7	
C-Comercialización (tn)	1.968									24	52	24	
<b>PRINCIPADO DE ASTURIAS</b>													
A-Floración (ha)	0				40	60							
B-Recolección (tn)	50									40	60		
C-Comercialización (tn)	44									30	45	20	5
<b>CANTABRIA</b>													
A-Floración (ha)	2				80	20							
B-Recolección (tn)	16									40	60		
C-Comercialización (tn)	15										10	70	20
<b>ÁLAVA</b>													
A-Floración (ha)	9				5	95							
B-Recolección (tn)	74									40	60		
C-Comercialización (tn)	7	20	15	10	10						5	15	25
<b>GUIPÚZCOA</b>													
A-Floración (ha)	47				10	90							
B-Recolección (tn)	301									70	30		
C-Comercialización (tn)	48	20	15	10	10						5	15	25
<b>VIZCAYA</b>													
A-Floración (ha)	63				10	90							
B-Recolección (tn)	234									70	30		
C-Comercialización (tn)	19	20	15	10	10						5	15	25
<b>PAÍS VASCO</b>													
A-Floración (ha)	119				10	90							
B-Recolección (tn)	609									66	34		
C-Comercialización (tn)	74	20	15	10	10						5	15	25
<b>COMUNIDAD FORAL DE NAVARRA</b>													
A-Floración (ha)	242			50	50								
B-Recolección (tn)	462									50	50		
C-Comercialización (tn)	382									50	50		
<b>LA RIOJA</b>													
A-Floración (ha)	331				60	40							
B-Recolección (tn)	345										70	30	
C-Comercialización (tn)	252	5	5	5	5	5					15	30	30
<b>HUESCA</b>													
A-Floración (ha)	125			80	20								
B-Recolección (tn)	762									10	50	40	
C-Comercialización (tn)	762									10	50	40	
<b>TERUEL</b>													
A-Floración (ha)	94			80	20								
B-Recolección (tn)	126									20	60	20	
C-Comercialización (tn)	112	5	5								20	50	20

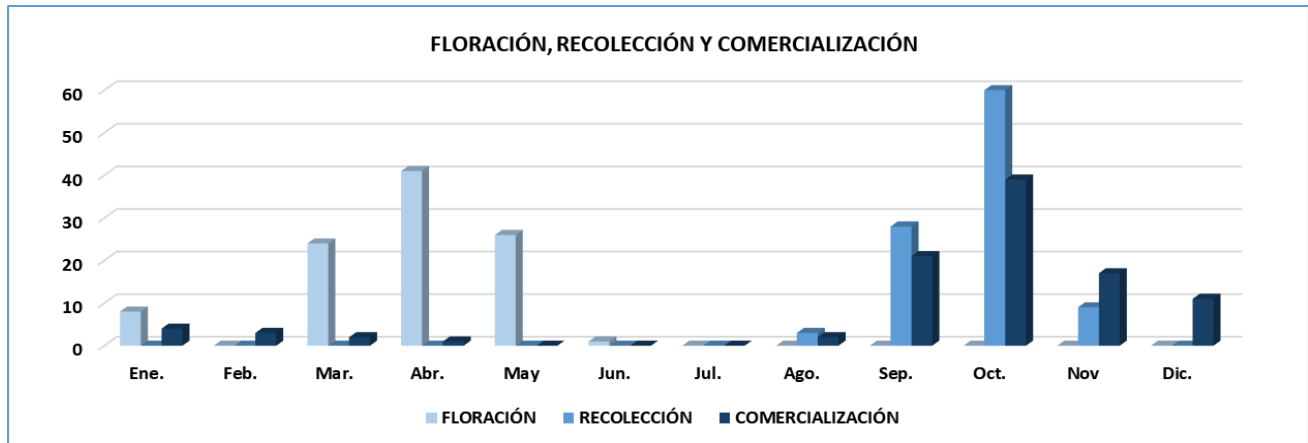
Nogal													
Provincia y comunidad autónoma	Dato	Mes											
		Ene.	Feb.	Mar.	Abr.	May	Jun.	Jul.	Ago.	Sep.	Oct.	Nov	Dic.
<b>ZARAGOZA</b>													
A-Floración (ha)	105			80	20								
B-Recolección (tn)	203									60	40		
C-Comercialización (tn)	203										60	40	
<b>ARAGÓN</b>													
A-Floración (ha)	324			80	20								
B-Recolección (tn)	1.091								9	53	38		
C-Comercialización (tn)	1.077	1	1						7	37	44	10	
<b>BARCELONA</b>													
A-Floración (ha)	79			10	90								
B-Recolección (tn)	101								50	50			
C-Comercialización (tn)	100	20	15	10						15	20	20	
<b>GIRONA</b>													
A-Floración (ha)	204			100									
B-Recolección (tn)	376									70	30		
C-Comercialización (tn)	376	20	20	15	10						15	20	
<b>LLEIDA</b>													
A-Floración (ha)	415			100									
B-Recolección (tn)	1.078									70	30		
C-Comercialización (tn)	1.033	20	20	15	10						15	20	
<b>TARRAGONA</b>													
A-Floración (ha)	247				50	50							
B-Recolección (tn)	517									30	70		
C-Comercialización (tn)	344									20	60	10	10
<b>CATALUÑA</b>													
A-Floración (ha)	945			66	21	13							
B-Recolección (tn)	2.072									10	69	21	
C-Comercialización (tn)	1.853	16	16	12	8					4	12	14	18
<b>ILLES BALEARES</b>													
A-Floración (ha)	5	20	50	30									
B-Recolección (tn)	4								30	50	20		
C-Comercialización (tn)	4									50	50		
<b>ÁVILA</b>													
A-Floración (ha)	4					60	40						
B-Recolección (tn)	50									10	70	20	
C-Comercialización (tn)	46	10									10	50	30
<b>BURGOS</b>													
A-Floración (ha)	83				80	20							
B-Recolección (tn)	67									30	60	10	
C-Comercialización (tn)	33									30	50	15	5
<b>LEÓN</b>													
A-Floración (ha)	2				100								
B-Recolección (tn)	129										50	50	
C-Comercialización (tn)	120										50	50	
<b>PALENCIA</b>													
A-Floración (ha)	5				80	20							
B-Recolección (tn)	6									20	40	40	
C-Comercialización (tn)	6									10	40	25	25
<b>SALAMANCA</b>													
A-Floración (ha)	15			50	50								
B-Recolección (tn)	18										100		
C-Comercialización (tn)	9										100		
<b>SEGOVIA</b>													
A-Floración (ha)	1				50	50							
B-Recolección (tn)	4									50	50		
C-Comercialización (tn)	4									50	50		
<b>SORIA</b>													
A-Floración (ha)	6				20	80							
B-Recolección (tn)	4										100		
C-Comercialización (tn)	4										80	20	

Nogal													
Provincia y comunidad autónoma	Dato	Mes											
		Ene.	Feb.	Mar.	Abr.	May	Jun.	Jul.	Ago.	Sep.	Oct.	Nov	Dic.
<b>VALLADOLID</b>													
A-Floración (ha)	87					100							
B-Recolección (tn)	147										100		
C-Comercialización (tn)	146	9	9	8	8	8	8	8	8	8	8	9	9
<b>ZAMORA</b>													
A-Floración (ha)	18				100								
B-Recolección (tn)	90									30	70		
C-Comercialización (tn)	85									30	70		
<b>CASTILLA Y LEÓN</b>													
A-Floración (ha)	221			3	45	51	1						
B-Recolección (tn)	515									11	73	16	
C-Comercialización (tn)	453	4	3	3	3	3	3	3	3	10	36	22	7
<b>COMUNIDAD DE MADRID</b>													
A-Floración (ha)													
B-Recolección (tn)													
C-Comercialización (tn)													
<b>ALBACETE</b>													
A-Floración (ha)	455			10	40	50							
B-Recolección (tn)	730									5	90	5	
C-Comercialización (tn)	728	5									70	20	5
<b>CIUDAD REAL</b>													
A-Floración (ha)	80				40	60							
B-Recolección (tn)	81									50	50		
C-Comercialización (tn)	67	10								20	30	20	20
<b>CUENCA</b>													
A-Floración (ha)	215			10	40	50							
B-Recolección (tn)	151									5	90	5	
C-Comercialización (tn)	123	5									70	20	5
<b>GUADALAJARA</b>													
A-Floración (ha)	137				80	20							
B-Recolección (tn)	144										100		
C-Comercialización (tn)	144											50	50
<b>TOLEDO</b>													
A-Floración (ha)	166				35	50	15						
B-Recolección (tn)	206									40	50	10	
C-Comercialización (tn)	206	10									40	30	20
<b>CASTILLA - LA MANCHA</b>													
A-Floración (ha)	1.053			6	44	48	2						
B-Recolección (tn)	1.312									13	82	5	
C-Comercialización (tn)	1.268	6								1	55	25	13
<b>ALICANTE</b>													
A-Floración (ha)	79				15	85							
B-Recolección (tn)	128									5	90	5	
C-Comercialización (tn)	114									5	90	5	
<b>CASTELLÓN</b>													
A-Floración (ha)	242				40	60							
B-Recolección (tn)	58									40	60		
C-Comercialización (tn)	53									30	50	20	
<b>VALENCIA</b>													
A-Floración (ha)	577				30	70							
B-Recolección (tn)	428									40	60		
C-Comercialización (tn)	424										90	10	
<b>COMUNITAT VALENCIANA</b>													
A-Floración (ha)	898				31	69							
B-Recolección (tn)	614									33	66	1	
C-Comercialización (tn)	591									4	86	10	
<b>REGIÓN DE MURCIA</b>													
A-Floración (ha)	222				35	35	30						
B-Recolección (tn)	323									10	75	15	
C-Comercialización (tn)	323	10	10	5	5					5	15	25	25



Nogal													
Provincia y comunidad autónoma	Dato	Mes											
		Ene.	Feb.	Mar.	Abr.	May	Jun.	Jul.	Ago.	Sep.	Oct.	Nov	Dic.
<b>BADAJOS</b>													
A-Floración (ha)	647			20	80								
B-Recolección (tn)	1.804								10	60	30		
C-Comercialización (tn)	1.804								10	60	30		
<b>CÁCERES</b>													
A-Floración (ha)	62			10	90								
B-Recolección (tn)	452								10	60	30		
C-Comercialización (tn)	452								10	60	30		
<b>EXTREMADURA</b>													
A-Floración (ha)	709			19	81								
B-Recolección (tn)	2.256								10	60	30		
C-Comercialización (tn)	2.256								10	60	30		
<b>ALMERÍA</b>													
A-Floración (ha)	86				80	20							
B-Recolección (tn)	472								30	60	10		
C-Comercialización (tn)	442	10	5						10	30	20	15	10
<b>CÁDIZ</b>													
A-Floración (ha)	6				80	20							
B-Recolección (tn)	29								30	60	10		
C-Comercialización (tn)	29	10	5						10	30	20	15	10
<b>CÓRDOBA</b>													
A-Floración (ha)	17				80	20							
B-Recolección (tn)	23								30	60	10		
C-Comercialización (tn)	23	10	5						10	30	20	15	10
<b>GRANADA</b>													
A-Floración (ha)	601			30	70								
B-Recolección (tn)	1.031									30	70		
C-Comercialización (tn)	773									10	20		70
<b>HUELVA</b>													
A-Floración (ha)	5				80	20							
B-Recolección (tn)	4								30	60	10		
C-Comercialización (tn)	4	10	5						10	30	20	15	10
<b>JAÉN</b>													
A-Floración (ha)	128				40	60							
B-Recolección (tn)	224									10	90		
C-Comercialización (tn)	222									10	70	20	
<b>MÁLAGA</b>													
A-Floración (ha)	417			60	40								
B-Recolección (tn)	594									10	80	10	
C-Comercialización (tn)	594									10	60	30	
<b>SEVILLA</b>													
A-Floración (ha)	16				80	20							
B-Recolección (tn)	10								30	60	10		
C-Comercialización (tn)	10	10	5						10	30	20	15	10
<b>ANDALUCÍA</b>													
A-Floración (ha)	1.276			34	58	8							
B-Recolección (tn)	2.387								7	30	61	2	
C-Comercialización (tn)	2.097	2	1						2	15	38	14	28
<b>LAS PALMAS</b>													
A-Floración (ha)	0												
B-Recolección (tn)	0												
C-Comercialización (tn)	0												
<b>SANTA CRUZ DE TENERIFE</b>													
A-Floración (ha)	0												
B-Recolección (tn)	0												
C-Comercialización (tn)	0												
<b>CANARIAS</b>													
A-Floración (ha)	0												
B-Recolección (tn)	0												
C-Comercialización (tn)	0												

Nogal													
Provincia y comunidad autónoma	Dato	Mes											
		Ene.	Feb.	Mar.	Abr.	May	Jun.	Jul.	Ago.	Sep.	Oct.	Nov	Dic.
<b>TOTAL NACIONAL</b>													
A-Floración (ha)	6.910	8		24	41	26	1						
B-Recolección (tn)	14.849								3	28	60	9	
C-Comercialización (tn)	12.657	4	3	2	1				2	21	39	17	11



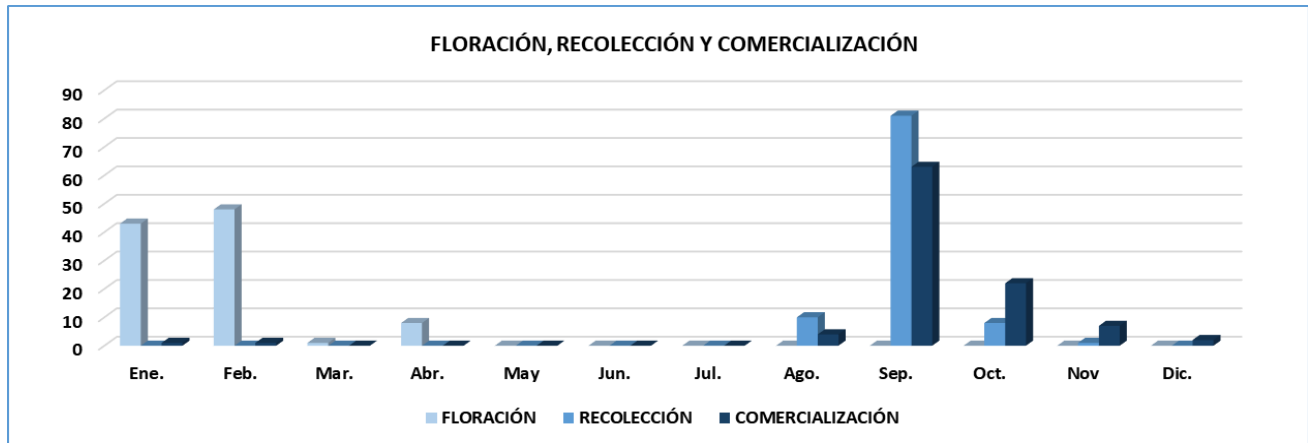
Avellano													
Provincia y comunidad autónoma	Dato	Mes											
		Ene.	Feb.	Mar.	Abr.	May	Jun.	Jul.	Ago.	Sep.	Oct.	Nov	Dic.
<b>A CORUÑA</b>													
A-Floración (ha)	0												
B-Recolección (tn)	0												
C-Comercialización (tn)	0												
<b>LUGO</b>													
A-Floración (ha)	0												
B-Recolección (tn)	0												
C-Comercialización (tn)	0												
<b>OURENSE</b>													
A-Floración (ha)	0												
B-Recolección (tn)	0												
C-Comercialización (tn)	0												
<b>PONTEVEDRA</b>													
A-Floración (ha)	0												
B-Recolección (tn)	0												
C-Comercialización (tn)	0												
<b>GALICIA</b>													
A-Floración (ha)	0												
B-Recolección (tn)	0												
C-Comercialización (tn)	0												
<b>PRINCIPADO DE ASTURIAS</b>													
A-Floración (ha)	0	30	65	5									
B-Recolección (tn)	54							20	80				
C-Comercialización (tn)	48							5	30	60	5		
<b>CANTABRIA</b>													
A-Floración (ha)	2			30	70								
B-Recolección (tn)	2									50	50		
C-Comercialización (tn)	1									50	50		
<b>ÁLAVA</b>													
A-Floración (ha)	80		10	80	10								
B-Recolección (tn)	90							50	50				
C-Comercialización (tn)	13	15	10	5				5	10	15	15	25	
<b>GUIPÚZCOA</b>													
A-Floración (ha)	26	50	50										
B-Recolección (tn)	104							70	30				
C-Comercialización (tn)	21	15	10	5				5	10	15	15	25	
<b>VIZCAYA</b>													
A-Floración (ha)	28	50	50										
B-Recolección (tn)	153							70	30				
C-Comercialización (tn)	15	15	10	5				5	10	15	15	25	
<b>PAÍS VASCO</b>													
A-Floración (ha)	134	20	26	48	6								
B-Recolección (tn)	347							65	35				
C-Comercialización (tn)	49	15	10	5				5	10	15	15	25	
<b>COMUNIDAD FORAL DE NAVARRA</b>													
A-Floración (ha)	5			100									
B-Recolección (tn)	12									100			
C-Comercialización (tn)	10									100			
<b>LA RIOJA</b>													
A-Floración (ha)	2		100										
B-Recolección (tn)	2									100			
C-Comercialización (tn)	1										25	50	25
<b>HUESCA</b>													
A-Floración (ha)	3			100									
B-Recolección (tn)	3									20	30	50	
C-Comercialización (tn)	3									20	30	40	10
<b>TERUEL</b>													
A-Floración (ha)	33			100									
B-Recolección (tn)	24									10	50	40	
C-Comercialización (tn)	23	10	10							10	30	30	10

Avellano													
Provincia y comunidad autónoma	Dato	Mes											
		Ene.	Feb.	Mar.	Abr.	May	Jun.	Jul.	Ago.	Sep.	Oct.	Nov	Dic.
<b>ZARAGOZA</b>													
A-Floración (ha)	1			100									
B-Recolección (tn)	4									50	50		
C-Comercialización (tn)	4									30	30	30	10
<b>ARAGÓN</b>													
A-Floración (ha)	37			100									
B-Recolección (tn)	31									10	48	42	
C-Comercialización (tn)	30	8	8							14	30	30	10
<b>BARCELONA</b>													
A-Floración (ha)	76		10	80	10								
B-Recolección (tn)	48									50	50		
C-Comercialización (tn)	46									10	50	40	
<b>GIRONA</b>													
A-Floración (ha)	924				100								
B-Recolección (tn)	935									40	60		
C-Comercialización (tn)	935	10	10							20	20	20	20
<b>LLEIDA</b>													
A-Floración (ha)	8				100								
B-Recolección (tn)	7									40	60		
C-Comercialización (tn)	6									10	50	40	
<b>TARRAGONA</b>													
A-Floración (ha)	10.419	50	50										
B-Recolección (tn)	9.664									10	90		
C-Comercialización (tn)	9.099									5	70	20	5
<b>CATALUÑA</b>													
A-Floración (ha)	11.427	45	46	1	8								
B-Recolección (tn)	10.654									9	85	6	
C-Comercialización (tn)	10.086	1	1							5	64	20	7
<b>ILLES BALEARES</b>													
A-Floración (ha)	0												
B-Recolección (tn)	0												
C-Comercialización (tn)	0												
<b>ÁVILA</b>													
A-Floración (ha)	0												
B-Recolección (tn)	0												
C-Comercialización (tn)	0												
<b>BURGOS</b>													
A-Floración (ha)	1		20	80									
B-Recolección (tn)	2									50	50		
C-Comercialización (tn)	0												
<b>LEÓN</b>													
A-Floración (ha)	0		60	40									
B-Recolección (tn)	4									100			
C-Comercialización (tn)	4									100			
<b>PALENCIA</b>													
A-Floración (ha)	0												
B-Recolección (tn)	0												
C-Comercialización (tn)	0												
<b>SALAMANCA</b>													
A-Floración (ha)	0												
B-Recolección (tn)	0												
C-Comercialización (tn)	0												
<b>SEGOVIA</b>													
A-Floración (ha)	0												
B-Recolección (tn)	0												
C-Comercialización (tn)	0												
<b>SORIA</b>													
A-Floración (ha)	0												
B-Recolección (tn)	0												
C-Comercialización (tn)	0												

Avellano													
Provincia y comunidad autónoma	Dato	Mes											
		Ene.	Feb.	Mar.	Abr.	May	Jun.	Jul.	Ago.	Sep.	Oct.	Nov	Dic.
<b>VALLADOLID</b>													
A-Floración (ha)	0												
B-Recolección (tn)	0												
C-Comercialización (tn)	0												
<b>ZAMORA</b>													
A-Floración (ha)	0												
B-Recolección (tn)	0												
C-Comercialización (tn)	0												
<b>CASTILLA Y LEÓN</b>													
A-Floración (ha)	1		20	80									
B-Recolección (tn)	6								83	17			
C-Comercialización (tn)	4								100				
<b>COMUNIDAD DE MADRID</b>													
A-Floración (ha)	0												
B-Recolección (tn)	0												
C-Comercialización (tn)	0												
<b>ALBACETE</b>													
A-Floración (ha)	0												
B-Recolección (tn)	0												
C-Comercialización (tn)	0												
<b>CIUDAD REAL</b>													
A-Floración (ha)	0												
B-Recolección (tn)	0												
C-Comercialización (tn)	0												
<b>CUENCA</b>													
A-Floración (ha)	0												
B-Recolección (tn)	0												
C-Comercialización (tn)	0												
<b>GUADALAJARA</b>													
A-Floración (ha)	0												
B-Recolección (tn)	0												
C-Comercialización (tn)	0												
<b>TOLEDO</b>													
A-Floración (ha)	0												
B-Recolección (tn)	0												
C-Comercialización (tn)	0												
<b>CASTILLA - LA MANCHA</b>													
A-Floración (ha)	0												
B-Recolección (tn)	0												
C-Comercialización (tn)	0												
<b>ALICANTE</b>													
A-Floración (ha)	2	50											50
B-Recolección (tn)	2									80	20		
C-Comercialización (tn)	1	30	20	10	10								30
<b>CASTELLÓN</b>													
A-Floración (ha)	1.006	20	80										
B-Recolección (tn)	368									70	20	10	
C-Comercialización (tn)	331	10	10							50	20	10	
<b>VALENCIA</b>													
A-Floración (ha)	5	50											50
B-Recolección (tn)	4									80	20		
C-Comercialización (tn)	4	30	20	10	10								30
<b>COMUNITAT VALENCIANA</b>													
A-Floración (ha)	1.013	20	80										
B-Recolección (tn)	374									70	20	10	
C-Comercialización (tn)	336	10	10							50	20	10	
<b>REGIÓN DE MURCIA</b>													
A-Floración (ha)	9		100										
B-Recolección (tn)	5									100			
C-Comercialización (tn)	5									80	20		

Avellano													
Provincia y comunidad autónoma	Dato	Mes											
		Ene.	Feb.	Mar.	Abr.	May	Jun.	Jul.	Ago.	Sep.	Oct.	Nov	Dic.
<b>BADAJOS</b>													
A-Floración (ha)	0												
B-Recolección (tn)	0												
C-Comercialización (tn)	0												
<b>CÁCERES</b>													
A-Floración (ha)	0												
B-Recolección (tn)	0												
C-Comercialización (tn)	0												
<b>EXTREMADURA</b>													
A-Floración (ha)	0												
B-Recolección (tn)	0												
C-Comercialización (tn)	0												
<b>ALMERÍA</b>													
A-Floración (ha)	0												
B-Recolección (tn)	0												
C-Comercialización (tn)	0												
<b>CÁDIZ</b>													
A-Floración (ha)	0												
B-Recolección (tn)	0												
C-Comercialización (tn)	0												
<b>CÓRDOBA</b>													
A-Floración (ha)	0												
B-Recolección (tn)	0												
C-Comercialización (tn)	0												
<b>GRANADA</b>													
A-Floración (ha)	33		30	60	10								
B-Recolección (tn)	33								20	60	20		
C-Comercialización (tn)	33								20	60	20		
<b>HUELVA</b>													
A-Floración (ha)	0												
B-Recolección (tn)	0												
C-Comercialización (tn)	0												
<b>JAÉN</b>													
A-Floración (ha)	1		30	60	10								
B-Recolección (tn)	1								20	60	20		
C-Comercialización (tn)	1								20	60	20		
<b>MÁLAGA</b>													
A-Floración (ha)	0												
B-Recolección (tn)	0												
C-Comercialización (tn)	0												
<b>SEVILLA</b>													
A-Floración (ha)	0												
B-Recolección (tn)	0												
C-Comercialización (tn)	0												
<b>ANDALUCÍA</b>													
A-Floración (ha)	34		30	60	10								
B-Recolección (tn)	34								20	60	20		
C-Comercialización (tn)	34								20	60	20		
<b>LAS PALMAS</b>													
A-Floración (ha)	0												
B-Recolección (tn)	0												
C-Comercialización (tn)	0												
<b>SANTA CRUZ DE TENERIFE</b>													
A-Floración (ha)	0												
B-Recolección (tn)	0												
C-Comercialización (tn)	0												
<b>CANARIAS</b>													
A-Floración (ha)	0												
B-Recolección (tn)	0												
C-Comercialización (tn)	0												

Avellano													
Provincia y comunidad autónoma	Dato	Mes											
		Ene.	Feb.	Mar.	Abr.	May	Jun.	Jul.	Ago.	Sep.	Oct.	Nov	Dic.
<b>TOTAL NACIONAL</b>													
A-Floración (ha)	12.664	43	48	1	8								
B-Recolección (tn)	11.521								10	81	8	1	
C-Comercialización (tn)	10.604	1	1						4	63	22	7	2



Castaño													
Provincia y comunidad autónoma	Dato	Mes											
		Ene.	Feb.	Mar.	Abr.	May	Jun.	Jul.	Ago.	Sep.	Oct.	Nov	Dic.
<b>A CORUÑA</b>													
A-Floración (ha)	2.709						50	50					
B-Recolección (tn)	7.395										50	50	
C-Comercialización (tn)	5.177										25	50	25
<b>LUGO</b>													
A-Floración (ha)	7.191						50	50					
B-Recolección (tn)	42.233										50	50	
C-Comercialización (tn)	25.340										30	50	20
<b>OURENSE</b>													
A-Floración (ha)	13.651						100						
B-Recolección (tn)	89.151									5	50	45	
C-Comercialización (tn)	57.948									5	45	50	
<b>PONTEVEDRA</b>													
A-Floración (ha)	809						50	50					
B-Recolección (tn)	3.668										40	50	10
C-Comercialización (tn)	2.568										40	50	10
<b>GALICIA</b>													
A-Floración (ha)	24.360						78	22					
B-Recolección (tn)	142.447									3	50	47	
C-Comercialización (tn)	91.033									3	40	50	7
<b>PRINCIPADO DE ASTURIAS</b>													
A-Floración (ha)	0					30	70						
B-Recolección (tn)	300									5	50	45	
C-Comercialización (tn)	233									5	50	40	5
<b>CANTABRIA</b>													
A-Floración (ha)	0												
B-Recolección (tn)	0												
C-Comercialización (tn)	0												
<b>ÁLAVA</b>													
A-Floración (ha)	0												
B-Recolección (tn)	0												
C-Comercialización (tn)	0												
<b>GUIPÚZCOA</b>													
A-Floración (ha)	0												
B-Recolección (tn)	0												
C-Comercialización (tn)	0												
<b>VIZCAYA</b>													
A-Floración (ha)	0												
B-Recolección (tn)	0												
C-Comercialización (tn)	0												
<b>PAÍS VASCO</b>													
A-Floración (ha)	0												
B-Recolección (tn)	0												
C-Comercialización (tn)	0												
<b>COMUNIDAD FORAL DE NAVARRA</b>													
A-Floración (ha)	0												
B-Recolección (tn)	0												
C-Comercialización (tn)	0												
<b>LA RIOJA</b>													
A-Floración (ha)	0												
B-Recolección (tn)	0												
C-Comercialización (tn)	0												
<b>HUESCA</b>													
A-Floración (ha)	0												
B-Recolección (tn)	0												
C-Comercialización (tn)	0												
<b>TERUEL</b>													
A-Floración (ha)	0												
B-Recolección (tn)	0												
C-Comercialización (tn)	0												

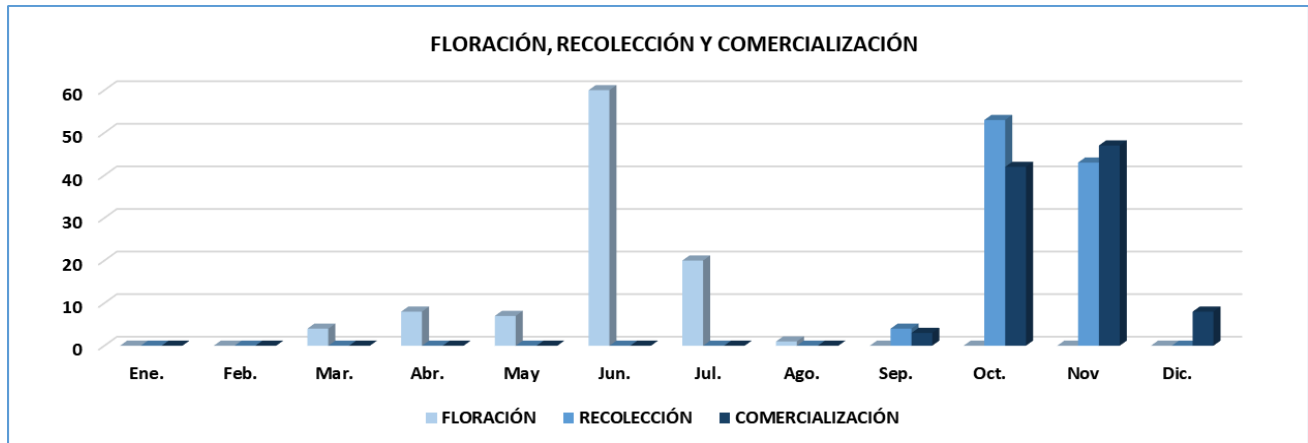



Castaño													
Provincia y comunidad autónoma	Dato	Mes											
		Ene.	Feb.	Mar.	Abr.	May	Jun.	Jul.	Ago.	Sep.	Oct.	Nov	Dic.
<b>ZARAGOZA</b>													
A-Floración (ha)	0												
B-Recolección (tn)	0												
C-Comercialización (tn)	0												
<b>ARAGÓN</b>													
A-Floración (ha)	0												
B-Recolección (tn)	0												
C-Comercialización (tn)	0												
<b>BARCELONA</b>													
A-Floración (ha)	0												
B-Recolección (tn)	0												
C-Comercialización (tn)	0												
<b>GIRONA</b>													
A-Floración (ha)	86				50	50							
B-Recolección (tn)	26									5	80	15	
C-Comercialización (tn)	26									5	70	25	
<b>LLEIDA</b>													
A-Floración (ha)	0												
B-Recolección (tn)	0												
C-Comercialización (tn)	0												
<b>TARRAGONA</b>													
A-Floración (ha)	21				100								
B-Recolección (tn)	22									15	85		
C-Comercialización (tn)	22									10	80	10	
<b>CATALUÑA</b>													
A-Floración (ha)	107				60	40							
B-Recolección (tn)	48									10	82	8	
C-Comercialización (tn)	48									7	75	18	
<b>ILLES BALEARES</b>													
A-Floración (ha)	0												
B-Recolección (tn)	0												
C-Comercialización (tn)	0												
<b>ÁVILA</b>													
A-Floración (ha)	288					40	60						
B-Recolección (tn)	753									20	50	30	
C-Comercialización (tn)	708									10	30	30	30
<b>BURGOS</b>													
A-Floración (ha)	0												
B-Recolección (tn)	0												
C-Comercialización (tn)	0												
<b>LEÓN</b>													
A-Floración (ha)	12						20	80					
B-Recolección (tn)	7.933										100		
C-Comercialización (tn)	7.456										80	20	
<b>PALENCIA</b>													
A-Floración (ha)	0												
B-Recolección (tn)	0												
C-Comercialización (tn)	0												
<b>SALAMANCA</b>													
A-Floración (ha)	20			50	50								
B-Recolección (tn)	107										50	50	
C-Comercialización (tn)	96										50	50	
<b>SEGOVIA</b>													
A-Floración (ha)	0												
B-Recolección (tn)	0												
C-Comercialización (tn)	0												
<b>SORIA</b>													
A-Floración (ha)	0												
B-Recolección (tn)	0												
C-Comercialización (tn)	0												

Castaño													
Provincia y comunidad autónoma	Dato	Mes											
		Ene.	Feb.	Mar.	Abr.	May	Jun.	Jul.	Ago.	Sep.	Oct.	Nov	Dic.
<b>VALLADOLID</b>													
A-Floración (ha)	0												
B-Recolección (tn)	0												
C-Comercialización (tn)	0												
<b>ZAMORA</b>													
A-Floración (ha)	0						50	50					
B-Recolección (tn)	450											100	
C-Comercialización (tn)	422											50	50
<b>CASTILLA Y LEÓN</b>													
A-Floración (ha)	320			3	3	36	55	3					
B-Recolección (tn)	9.243									2	90	8	
C-Comercialización (tn)	8.682									1	71	23	5
<b>COMUNIDAD DE MADRID</b>													
A-Floración (ha)													
B-Recolección (tn)													
C-Comercialización (tn)													
<b>ALBACETE</b>													
A-Floración (ha)	0												
B-Recolección (tn)	0												
C-Comercialización (tn)	0												
<b>CIUDAD REAL</b>													
A-Floración (ha)	0												
B-Recolección (tn)	0												
C-Comercialización (tn)	0												
<b>CUENCA</b>													
A-Floración (ha)	0												
B-Recolección (tn)	0												
C-Comercialización (tn)	0												
<b>GUADALAJARA</b>													
A-Floración (ha)	0												
B-Recolección (tn)	0												
C-Comercialización (tn)	0												
<b>TOLEDO</b>													
A-Floración (ha)	0												
B-Recolección (tn)	0												
C-Comercialización (tn)	0												
<b>CASTILLA - LA MANCHA</b>													
A-Floración (ha)	0												
B-Recolección (tn)	0												
C-Comercialización (tn)	0												
<b>ALICANTE</b>													
A-Floración (ha)	0												
B-Recolección (tn)	0												
C-Comercialización (tn)	0												
<b>CASTELLÓN</b>													
A-Floración (ha)	0												
B-Recolección (tn)	0												
C-Comercialización (tn)	0												
<b>VALENCIA</b>													
A-Floración (ha)	0												
B-Recolección (tn)	0												
C-Comercialización (tn)	0												
<b>COMUNITAT VALENCIANA</b>													
A-Floración (ha)	0												
B-Recolección (tn)	0												
C-Comercialización (tn)	0												
<b>REGIÓN DE MURCIA</b>													
A-Floración (ha)	0												
B-Recolección (tn)	0												
C-Comercialización (tn)	0												

Castaño													
Provincia y comunidad autónoma	Dato	Mes											
		Ene.	Feb.	Mar.	Abr.	May	Jun.	Jul.	Ago.	Sep.	Oct.	Nov	Dic.
<b>BADAJOS</b>													
A-Floración (ha)	44					100							
B-Recolección (tn)	181										100		
C-Comercialización (tn)	181										40	40	20
<b>CÁCERES</b>													
A-Floración (ha)	2.360					80	20						
B-Recolección (tn)	3.965									30	60	10	
C-Comercialización (tn)	3.965										40	40	20
<b>EXTREMADURA</b>													
A-Floración (ha)	2.404					80	20						
B-Recolección (tn)	4.146									29	61	10	
C-Comercialización (tn)	4.146										40	40	20
<b>ALMERÍA</b>													
A-Floración (ha)	69				10	70	20						
B-Recolección (tn)	161									5	60	35	
C-Comercialización (tn)	147	10	10	10	10					5	20	20	15
<b>CÁDIZ</b>													
A-Floración (ha)	3				10	70	20						
B-Recolección (tn)	18									5	60	35	
C-Comercialización (tn)	18	10	10	10	10					5	20	20	15
<b>CÓRDOBA</b>													
A-Floración (ha)	0												
B-Recolección (tn)	0												
C-Comercialización (tn)	0												
<b>GRANADA</b>													
A-Floración (ha)	130				10	70	20						
B-Recolección (tn)	672										20	40	40
C-Comercialización (tn)	246										20	40	40
<b>HUELVA</b>													
A-Floración (ha)	4.026			30	70								
B-Recolección (tn)	1.717									5	60	35	
C-Comercialización (tn)	1.715	10	10	10	10					5	20	20	15
<b>JAÉN</b>													
A-Floración (ha)	54			30	70								
B-Recolección (tn)	43									5	60	35	
C-Comercialización (tn)	40									5	60	35	
<b>MÁLAGA</b>													
A-Floración (ha)	3.312						40	50	10				
B-Recolección (tn)	3.485									10	80	10	
C-Comercialización (tn)	3.485									10	60	30	
<b>SEVILLA</b>													
A-Floración (ha)	115				10	70	20						
B-Recolección (tn)	92									5	60	35	
C-Comercialización (tn)	92	10	10	10	10					5	20	20	15
<b>ANDALUCÍA</b>													
A-Floración (ha)	7.709			16	38	3	18	21	4				
B-Recolección (tn)	6.188									7	68	21	4
C-Comercialización (tn)	5.743	3	3	3	3					8	46	27	7
<b>LAS PALMAS</b>													
A-Floración (ha)	0												
B-Recolección (tn)	0												
C-Comercialización (tn)	0												
<b>SANTA CRUZ DE TENERIFE</b>													
A-Floración (ha)	0												
B-Recolección (tn)	0												
C-Comercialización (tn)	0												
<b>CANARIAS</b>													
A-Floración (ha)	0												
B-Recolección (tn)	0												
C-Comercialización (tn)	0												

Castaño													
Provincia y comunidad autónoma	Dato	Mes											
		Ene.	Feb.	Mar.	Abr.	May	Jun.	Jul.	Ago.	Sep.	Oct.	Nov	Dic.
<b>TOTAL NACIONAL</b>													
A-Floración (ha)	34.900			4	8	7	60	20	1				
B-Recolección (tn)	162.372									4	53	43	
C-Comercialización (tn)	109.885									3	42	47	8





**VIÑEDO**

Viñedo de uva de mesa												
Provincia y comunidad autónoma	Dato	Mes										
		Ene.	Feb.	Mar.	Abr.	May	Jun.	Jul.	Ago.	Sep.	Oct.	Nov
<b>A CORUÑA</b>												
A-Floración (ha)	0											
B-Recolección (tn)	0											
C-Comercialización (tn)	0											
<b>LUGO</b>												
A-Floración (ha)	0											
B-Recolección (tn)	0											
C-Comercialización (tn)	0											
<b>OURENSE</b>												
A-Floración (ha)	0											
B-Recolección (tn)	0											
C-Comercialización (tn)	0											
<b>PONTEVEDRA</b>												
A-Floración (ha)	0											
B-Recolección (tn)	0											
C-Comercialización (tn)	0											
<b>GALICIA</b>												
A-Floración (ha)	0											
B-Recolección (tn)	0											
C-Comercialización (tn)	0											
<b>PRINCIPADO DE ASTURIAS</b>												
A-Floración (ha)	0											
B-Recolección (tn)	0											
C-Comercialización (tn)	0											
<b>CANTABRIA</b>												
A-Floración (ha)	0											
B-Recolección (tn)	0											
C-Comercialización (tn)	0											
<b>ÁLAVA</b>												
A-Floración (ha)	0											
B-Recolección (tn)	0											
C-Comercialización (tn)	0											
<b>GUIPÚZCOA</b>												
A-Floración (ha)	0											
B-Recolección (tn)	0											
C-Comercialización (tn)	0											
<b>VIZCAYA</b>												
A-Floración (ha)	0											
B-Recolección (tn)	0											
C-Comercialización (tn)	0											
<b>PAÍS VASCO</b>												
A-Floración (ha)	0											
B-Recolección (tn)	0											
C-Comercialización (tn)	0											
<b>COMUNIDAD FORAL DE NAVARRA</b>												
A-Floración (ha)	0											
B-Recolección (tn)	0											
C-Comercialización (tn)	0											
<b>LA RIOJA</b>												
A-Floración (ha)	5					100						
B-Recolección (tn)	65								50	50		
C-Comercialización (tn)	65								50	50		
<b>HUESCA</b>												
A-Floración (ha)	7				30	70						
B-Recolección (tn)	39							30	60	10		
C-Comercialización (tn)	39							30	60	10		
<b>TERUEL</b>												
A-Floración (ha)	5				30	70						
B-Recolección (tn)	16								70	30		
C-Comercialización (tn)	16								70	30		

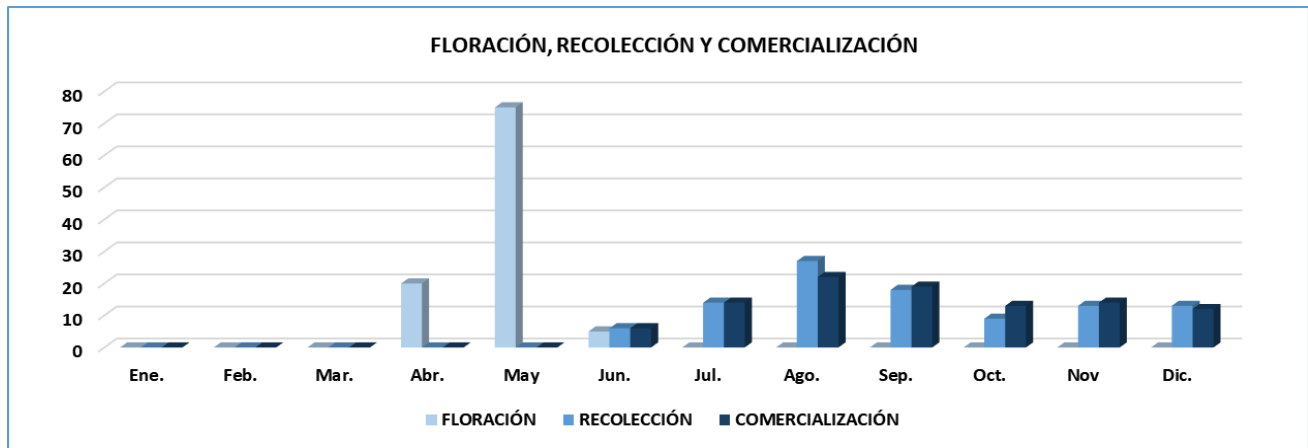
Viñedo de uva de mesa													
Provincia y comunidad autónoma	Dato	Mes											
		Ene.	Feb.	Mar.	Abr.	May	Jun.	Jul.	Ago.	Sep.	Oct.	Nov	Dic.
<b>ZARAGOZA</b>													
A-Floración (ha)	152				30	70							
B-Recolección (tn)	555								30	70			
C-Comercialización (tn)	555								30	60	10		
<b>ARAGÓN</b>													
A-Floración (ha)	164				30	70							
B-Recolección (tn)	610								29	70	1		
C-Comercialización (tn)	610								29	60	11		
<b>BARCELONA</b>													
A-Floración (ha)	0												
B-Recolección (tn)	0												
C-Comercialización (tn)	0												
<b>GIRONA</b>													
A-Floración (ha)	1				100								
B-Recolección (tn)	5									40	60		
C-Comercialización (tn)	5									20	30	30	20
<b>LLEIDA</b>													
A-Floración (ha)	4				100								
B-Recolección (tn)	17									40	60		
C-Comercialización (tn)	17									20	30	30	20
<b>TARRAGONA</b>													
A-Floración (ha)	3				100								
B-Recolección (tn)	24									70	30		
C-Comercialización (tn)	24									40	30	20	10
<b>CATALUÑA</b>													
A-Floración (ha)	8				100								
B-Recolección (tn)	46									56	44		
C-Comercialización (tn)	46									30	30	25	15
<b>ILLES BALEARES</b>													
A-Floración (ha)	50					100							
B-Recolección (tn)	369							20	50	30			
C-Comercialización (tn)	369							10	50	40			
<b>ÁVILA</b>													
A-Floración (ha)	1			10	40	50							
B-Recolección (tn)	5								20	80			
C-Comercialización (tn)	5								20	80			
<b>BURGOS</b>													
A-Floración (ha)	0												
B-Recolección (tn)	0												
C-Comercialización (tn)	0												
<b>LEÓN</b>													
A-Floración (ha)	0												
B-Recolección (tn)	0												
C-Comercialización (tn)	0												
<b>PALENCIA</b>													
A-Floración (ha)	0												
B-Recolección (tn)	0												
C-Comercialización (tn)	0												
<b>SALAMANCA</b>													
A-Floración (ha)	2						100						
B-Recolección (tn)	13									80	20		
C-Comercialización (tn)	13									80	20		
<b>SEGOVIA</b>													
A-Floración (ha)	0												
B-Recolección (tn)	0												
C-Comercialización (tn)	0												
<b>SORIA</b>													
A-Floración (ha)	0												
B-Recolección (tn)	0												
C-Comercialización (tn)	0												

Viñedo de uva de mesa													
Provincia y comunidad autónoma	Dato	Mes											
		Ene.	Feb.	Mar.	Abr.	May	Jun.	Jul.	Ago.	Sep.	Oct.	Nov	Dic.
<b>VALLADOLID</b>													
A-Floración (ha)	1						100						
B-Recolección (tn)	8								80	20			
C-Comercialización (tn)	8								80	20			
<b>ZAMORA</b>													
A-Floración (ha)	0												
B-Recolección (tn)	0												
C-Comercialización (tn)	0												
<b>CASTILLA Y LEÓN</b>													
A-Floración (ha)	4			3	10	13	74						
B-Recolección (tn)	26								4	80	16		
C-Comercialización (tn)	26								4	80	16		
<b>COMUNIDAD DE MADRID</b>													
A-Floración (ha)	11				50	50							
B-Recolección (tn)	35									100			
C-Comercialización (tn)	35									60	40		
<b>ALBACETE</b>													
A-Floración (ha)	23					10	90						
B-Recolección (tn)	253								30	70			
C-Comercialización (tn)	253								30	70			
<b>CIUDAD REAL</b>													
A-Floración (ha)	0												
B-Recolección (tn)	0												
C-Comercialización (tn)	0												
<b>CUENCA</b>													
A-Floración (ha)	38					10	90						
B-Recolección (tn)	169								30	70			
C-Comercialización (tn)	169								30	70			
<b>GUADALAJARA</b>													
A-Floración (ha)	0												
B-Recolección (tn)	0												
C-Comercialización (tn)	0												
<b>TOLEDO</b>													
A-Floración (ha)	29					30	70						
B-Recolección (tn)	520									40	50	10	
C-Comercialización (tn)	520									40	50	10	
<b>CASTILLA - LA MANCHA</b>													
A-Floración (ha)	90					16	84						
B-Recolección (tn)	942								13	53	28	6	
C-Comercialización (tn)	942								13	53	28	6	
<b>ALICANTE</b>													
A-Floración (ha)	5.328				5	93	2						
B-Recolección (tn)	80.383							1	23	22	8	23	23
C-Comercialización (tn)	80.383								10	25	20	25	20
<b>CASTELLÓN</b>													
A-Floración (ha)	107					35	65						
B-Recolección (tn)	226							5	40	35	20		
C-Comercialización (tn)	226							5	40	35	20		
<b>VALENCIA</b>													
A-Floración (ha)	278				10	80	10						
B-Recolección (tn)	794								50	50			
C-Comercialización (tn)	794								50	50			
<b>COMUNITAT VALENCIANA</b>													
A-Floración (ha)	5.713				5	91	4						
B-Recolección (tn)	81.403							1	23	22	8	23	23
C-Comercialización (tn)	81.403								10	25	20	25	20
<b>REGIÓN DE MURCIA</b>													
A-Floración (ha)	5.268				40	60							
B-Recolección (tn)	162.312							10	20	25	15	10	10
C-Comercialización (tn)	162.312							10	20	25	15	10	10



Viñedo de uva de mesa													
Provincia y comunidad autónoma	Dato	Mes											
		Ene.	Feb.	Mar.	Abr.	May	Jun.	Jul.	Ago.	Sep.	Oct.	Nov	Dic.
<b>BADAJOS</b>													
A-Floración (ha)	213					60	40						
B-Recolección (tn)	1.839							33	67				
C-Comercialización (tn)	1.839							33	67				
<b>CÁCERES</b>													
A-Floración (ha)	3					50	50						
B-Recolección (tn)	13							33	67				
C-Comercialización (tn)	13							33	67				
<b>EXTREMADURA</b>													
A-Floración (ha)	216					60	40						
B-Recolección (tn)	1.852							33	67				
C-Comercialización (tn)	1.852							33	67				
<b>ALMERÍA</b>													
A-Floración (ha)	79					50	50						
B-Recolección (tn)	1.677									25	55	20	
C-Comercialización (tn)	1.677									25	55	20	
<b>CÁDIZ</b>													
A-Floración (ha)	208				20	80							
B-Recolección (tn)	1.898								25	75			
C-Comercialización (tn)	1.898								25	50	25		
<b>CÓRDOBA</b>													
A-Floración (ha)	5				10	80	10						
B-Recolección (tn)	29							20	60	20			
C-Comercialización (tn)	29							20	60	20			
<b>GRANADA</b>													
A-Floración (ha)	41				10	80	10						
B-Recolección (tn)	691							70	30				
C-Comercialización (tn)	691							70	30				
<b>HUELVA</b>													
A-Floración (ha)	89				20	80							
B-Recolección (tn)	949								20	60	20		
C-Comercialización (tn)	949								20	60	20		
<b>JAÉN</b>													
A-Floración (ha)	17				20	70	10						
B-Recolección (tn)	109								20	70	10		
C-Comercialización (tn)	109								20	70	10		
<b>MÁLAGA</b>													
A-Floración (ha)	1.010				10	70	20						
B-Recolección (tn)	1.908							20	70	10			
C-Comercialización (tn)	1.908							20	70	10			
<b>SEVILLA</b>													
A-Floración (ha)	519				10	80	10						
B-Recolección (tn)	10.535							20	60	10	10		
C-Comercialización (tn)	10.535							20	60	10	10		
<b>ANDALUCÍA</b>													
A-Floración (ha)	1.968				11	74	15						
B-Recolección (tn)	17.796							17	48	21	12	2	
C-Comercialización (tn)	17.796							17	48	18	15	2	
<b>LAS PALMAS</b>													
A-Floración (ha)	76	5	20	50	25								
B-Recolección (tn)	267						3	10	25	55	7		
C-Comercialización (tn)	267						3	10	25	55	7		
<b>SANTA CRUZ DE TENERIFE</b>													
A-Floración (ha)	26	5	20	50	25								
B-Recolección (tn)	134						3	10	25	55	7		
C-Comercialización (tn)	134						3	10	25	55	7		
<b>CANARIAS</b>													
A-Floración (ha)	102	5	20	50	25								
B-Recolección (tn)	401						3	10	25	55	7		
C-Comercialización (tn)	401						3	10	25	55	7		

Viñedo de uva de mesa													
Provincia y comunidad autónoma	Dato	Mes											
		Ene.	Feb.	Mar.	Abr.	May	Jun.	Jul.	Ago.	Sep.	Oct.	Nov	Dic.
<b>TOTAL NACIONAL</b>													
A-Floración (ha)	13.599				20	75	5						
B-Recolección (tn)	265.857						6	14	27	18	9	13	13
C-Comercialización (tn)	265.857						6	14	22	19	13	14	12



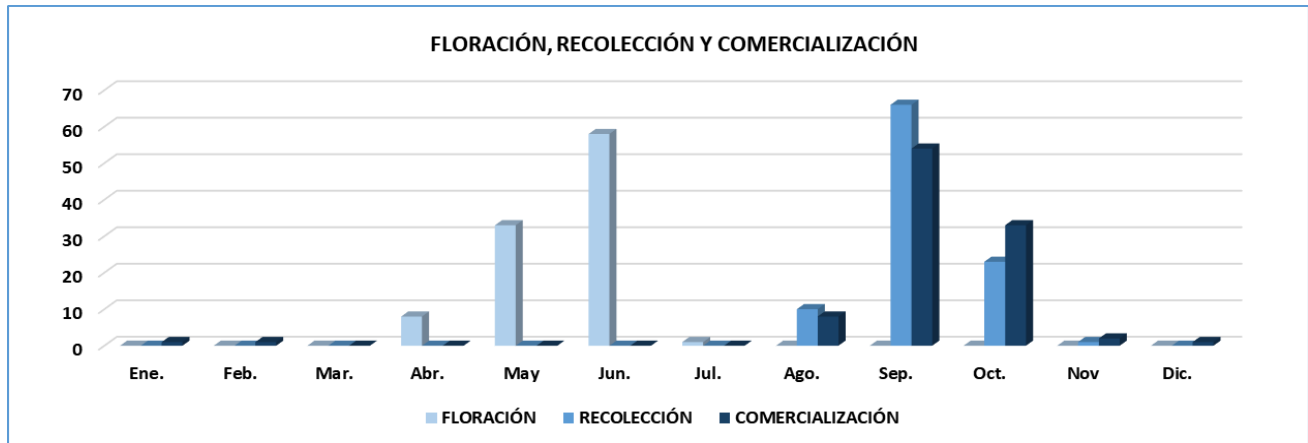
Viñedo de uva de vinificación													
Provincia y comunidad autónoma	Dato	Mes											
		Ene.	Feb.	Mar.	Abr.	May	Jun.	Jul.	Ago.	Sep.	Oct.	Nov	Dic.
<b>A CORUÑA</b>													
A-Floración (ha)	2.369						100						
B-Recolección (tn)	14.119									75	25		
C-Comercialización (tn)	14.119									75	25		
<b>LUGO</b>													
A-Floración (ha)	1.893						100						
B-Recolección (tn)	8.676									75	25		
C-Comercialización (tn)	8.676									75	25		
<b>OURENSE</b>													
A-Floración (ha)	8.136						100						
B-Recolección (tn)	41.819									50	50		
C-Comercialización (tn)	41.819									50	50		
<b>PONTEVEDRA</b>													
A-Floración (ha)	11.901						100						
B-Recolección (tn)	84.686									50	50		
C-Comercialización (tn)	84.686									50	50		
<b>GALICIA</b>													
A-Floración (ha)	24.299						100						
B-Recolección (tn)	149.300									54	46		
C-Comercialización (tn)	149.300									54	46		
<b>PRINCIPADO DE ASTURIAS</b>													
A-Floración (ha)	51						60	40					
B-Recolección (tn)	180									20	80		
C-Comercialización (tn)	180									20	80		
<b>CANTABRIA</b>													
A-Floración (ha)	113					30	70						
B-Recolección (tn)	461									10	70	20	
C-Comercialización (tn)	461				25	25						10	40
<b>ÁLAVA</b>													
A-Floración (ha)	13.286						100						
B-Recolección (tn)	91.069									10	85	5	
C-Comercialización (tn)	91.069									45	50	5	
<b>GUIPÚZCOA</b>													
A-Floración (ha)	379						100						
B-Recolección (tn)	3.833									5	95		
C-Comercialización (tn)	3.833									30	70		
<b>VIZCAYA</b>													
A-Floración (ha)	373						100						
B-Recolección (tn)	2.571									5	95		
C-Comercialización (tn)	2.571									30	70		
<b>PAÍS VASCO</b>													
A-Floración (ha)	14.038						100						
B-Recolección (tn)	97.473									10	85	5	
C-Comercialización (tn)	97.473									44	51	5	
<b>COMUNIDAD FORAL DE NAVARRA</b>													
A-Floración (ha)	17.708					100							
B-Recolección (tn)	128.282									5	45	45	5
C-Comercialización (tn)	128.282									5	45	45	5
<b>LA RIOJA</b>													
A-Floración (ha)	43.126				40	60							
B-Recolección (tn)	312.310									5	55	30	10
C-Comercialización (tn)	312.310									30	70		
<b>HUESCA</b>													
A-Floración (ha)	5.116				30	70							
B-Recolección (tn)	23.381							5	17	50	18	10	
C-Comercialización (tn)	23.381							5	17	50	18	10	
<b>TERUEL</b>													
A-Floración (ha)	2.082				30	70							
B-Recolección (tn)	5.593									75	25		
C-Comercialización (tn)	5.593									75	25		

Viñedo de uva de vinificación													
Provincia y comunidad autónoma	Dato	Mes											
		Ene.	Feb.	Mar.	Abr.	May	Jun.	Jul.	Ago.	Sep.	Oct.	Nov	Dic.
<b>ZARAGOZA</b>													
A-Floración (ha)	27.801				30	70							
B-Recolección (tn)	151.011							1	4	43	33	19	
C-Comercialización (tn)	151.011							1	4	43	33	19	
<b>ARAGÓN</b>													
A-Floración (ha)	34.999				30	70							
B-Recolección (tn)	179.985							1	6	45	31	17	
C-Comercialización (tn)	179.985							1	6	45	31	17	
<b>BARCELONA</b>													
A-Floración (ha)	20.835					80	20						
B-Recolección (tn)	193.240								30	60	10		
C-Comercialización (tn)	154.592								30	60	10		
<b>GIRONA</b>													
A-Floración (ha)	2.102				100								
B-Recolección (tn)	7.951									40	60		
C-Comercialización (tn)	7.951	20	20								20	20	20
<b>LLEIDA</b>													
A-Floración (ha)	4.335				100								
B-Recolección (tn)	38.254									40	60		
C-Comercialización (tn)	38.254	20	20								10	20	30
<b>TARRAGONA</b>													
A-Floración (ha)	25.146				100								
B-Recolección (tn)	192.158								5	75	20		
C-Comercialización (tn)	192.158	20	20								10	20	30
<b>CATALUÑA</b>													
A-Floración (ha)	52.418				60	32	8						
B-Recolección (tn)	431.603								16	64	20		
C-Comercialización (tn)	392.955	12	12						12	24	10	12	18
<b>ILLES BALEARES</b>													
A-Floración (ha)	1.582					100							
B-Recolección (tn)	8.853								40	60			
C-Comercialización (tn)	8.853								40	60			
<b>ÁVILA</b>													
A-Floración (ha)	4.249			10	40	50							
B-Recolección (tn)	4.693								10	90			
C-Comercialización (tn)	4.693								10	90			
<b>BURGOS</b>													
A-Floración (ha)	16.264						90	10					
B-Recolección (tn)	88.515									30	70		
C-Comercialización (tn)	88.515									30	70		
<b>LEÓN</b>													
A-Floración (ha)	11.698						70	30					
B-Recolección (tn)	25.135									70	30		
C-Comercialización (tn)	25.135									70	30		
<b>PALENCIA</b>													
A-Floración (ha)	533						100						
B-Recolección (tn)	1.734									30	70		
C-Comercialización (tn)	1.734	20	15								10	30	25
<b>SALAMANCA</b>													
A-Floración (ha)	1.873						100						
B-Recolección (tn)	1.643									70	30		
C-Comercialización (tn)	1.643									70	30		
<b>SEGOVIA</b>													
A-Floración (ha)	1.646					100							
B-Recolección (tn)	11.116									50	50		
C-Comercialización (tn)	11.116									50	50		
<b>SORIA</b>													
A-Floración (ha)	1.373					20	80						
B-Recolección (tn)	4.998										100		
C-Comercialización (tn)	4.998										100		

Viñedo de uva de vinificación													
Provincia y comunidad autónoma	Dato	Mes											
		Ene.	Feb.	Mar.	Abr.	May	Jun.	Jul.	Ago.	Sep.	Oct.	Nov	Dic.
<b>VALLADOLID</b>													
A-Floración (ha)	22.157						100						
B-Recolección (tn)	144.572									70	30		
C-Comercialización (tn)	144.572									70	30		
<b>ZAMORA</b>													
A-Floración (ha)	12.395						100						
B-Recolección (tn)	50.733									50	50		
C-Comercialización (tn)	50.733									50	50		
<b>CASTILLA Y LEÓN</b>													
A-Floración (ha)	72.188			1	2	6	84	7					
B-Recolección (tn)	333.139									55	45		
C-Comercialización (tn)	333.139									55	45		
<b>COMUNIDAD DE MADRID</b>													
A-Floración (ha)	4.312			50	50								
B-Recolección (tn)	16.495									40	60		
C-Comercialización (tn)	16.495									40	60		
<b>ALBACETE</b>													
A-Floración (ha)	78.911					10	90						
B-Recolección (tn)	482.044									10	70	20	
C-Comercialización (tn)	482.044									10	70	20	
<b>CIUDAD REAL</b>													
A-Floración (ha)	148.289					10	90						
B-Recolección (tn)	1.555.160									10	75	15	
C-Comercialización (tn)	1.555.160									5	60	35	
<b>CUENCA</b>													
A-Floración (ha)	84.377					10	90						
B-Recolección (tn)	454.217									10	70	20	
C-Comercialización (tn)	454.217									10	70	20	
<b>GUADALAJARA</b>													
A-Floración (ha)	1.551						70	30					
B-Recolección (tn)	6.337									30	50	20	
C-Comercialización (tn)	6.337									10	30	50	10
<b>TOLEDO</b>													
A-Floración (ha)	106.166					60	40						
B-Recolección (tn)	652.321									10	70	20	
C-Comercialización (tn)	652.321									10	70	20	
<b>CASTILLA - LA MANCHA</b>													
A-Floración (ha)	419.294					23	77						
B-Recolección (tn)	3.150.079									10	72	18	
C-Comercialización (tn)	3.150.079									8	65	27	
<b>ALICANTE</b>													
A-Floración (ha)	11.217					95	5						
B-Recolección (tn)	30.521									15	85		
C-Comercialización (tn)	30.521									15	85		
<b>CASTELLÓN</b>													
A-Floración (ha)	748					35	65						
B-Recolección (tn)	1.411									10	70	20	
C-Comercialización (tn)	1.411									10	70	20	
<b>VALENCIA</b>													
A-Floración (ha)	43.481					40	60						
B-Recolección (tn)	193.418									15	70	15	
C-Comercialización (tn)	193.418										100		
<b>COMUNITAT VALENCIANA</b>													
A-Floración (ha)	55.446					51	49						
B-Recolección (tn)	225.350									13	62	25	
C-Comercialización (tn)	225.350										2	98	
<b>REGIÓN DE MURCIA</b>													
A-Floración (ha)	23.794					45	55						
B-Recolección (tn)	47.853									45	50	5	
C-Comercialización (tn)	47.853									10	78	12	

Viñedo de uva de vinificación													
Provincia y comunidad autónoma	Dato	Mes											
		Ene.	Feb.	Mar.	Abr.	May	Jun.	Jul.	Ago.	Sep.	Oct.	Nov	Dic.
<b>BADAJOS</b>													
A-Floración (ha)	70.187					60	40						
B-Recolección (tn)	539.009								10	70	20		
C-Comercialización (tn)	539.009								10	70	20		
<b>CÁCERES</b>													
A-Floración (ha)	3.257					50	50						
B-Recolección (tn)	5.938								5	75	20		
C-Comercialización (tn)	5.938								5	75	20		
<b>EXTREMADURA</b>													
A-Floración (ha)	73.444					60	40						
B-Recolección (tn)	544.947								10	70	20		
C-Comercialización (tn)	544.947								10	70	20		
<b>ALMERÍA</b>													
A-Floración (ha)	1.042					50	50						
B-Recolección (tn)	1.384									40	60		
C-Comercialización (tn)	1.384									40	60		
<b>CÁDIZ</b>													
A-Floración (ha)	9.315				15	85							
B-Recolección (tn)	70.223								50	50			
C-Comercialización (tn)	70.223								50	50			
<b>CÓRDOBA</b>													
A-Floración (ha)	5.984				50	50							
B-Recolección (tn)	49.104								75	25			
C-Comercialización (tn)	49.104								75	25			
<b>GRANADA</b>													
A-Floración (ha)	3.098				10	80	10						
B-Recolección (tn)	6.619								10	90			
C-Comercialización (tn)	6.619								10	90			
<b>HUELVA</b>													
A-Floración (ha)	2.963				15	85							
B-Recolección (tn)	30.346									90	10		
C-Comercialización (tn)	30.346									90	10		
<b>JAÉN</b>													
A-Floración (ha)	262				20	70	10						
B-Recolección (tn)	784								20	70	10		
C-Comercialización (tn)	784								20	70	10		
<b>MÁLAGA</b>													
A-Floración (ha)	1.921				10	70	20						
B-Recolección (tn)	6.886								33	67			
C-Comercialización (tn)	6.886								33	67			
<b>SEVILLA</b>													
A-Floración (ha)	617			10	50	40							
B-Recolección (tn)	4.915								60	40			
C-Comercialización (tn)	4.915								60	40			
<b>ANDALUCÍA</b>													
A-Floración (ha)	25.202				23	72	5						
B-Recolección (tn)	170.261								46	52	2		
C-Comercialización (tn)	170.261								46	52	2		
<b>LAS PALMAS</b>													
A-Floración (ha)	2.198			20	50	30							
B-Recolección (tn)	2.831								20	60	20		
C-Comercialización (tn)	2.831									70	30		
<b>SANTA CRUZ DE TENERIFE</b>													
A-Floración (ha)	5.593			20	50	30							
B-Recolección (tn)	12.955								20	60	20		
C-Comercialización (tn)	12.955									70	30		
<b>CANARIAS</b>													
A-Floración (ha)	7.791			20	50	30							
B-Recolección (tn)	15.786								20	60	20		
C-Comercialización (tn)	15.786									70	30		

Viñedo de uva de vinificación													
Provincia y comunidad autónoma	Dato	Mes											
		Ene.	Feb.	Mar.	Abr.	May	Jun.	Jul.	Ago.	Sep.	Oct.	Nov	Dic.
<b>TOTAL NACIONAL</b>													
A-Floración (ha)	869.805				8	33	58	1					
B-Recolección (tn)	5.812.357								10	66	23	1	
C-Comercialización (tn)	5.773.709	1	1						8	54	33	2	1



Viñedo de uva para pasificación													
Provincia y comunidad autónoma	Dato	Mes											
		Ene.	Feb.	Mar.	Abr.	May	Jun.	Jul.	Ago.	Sep.	Oct.	Nov	Dic.
<b>A CORUÑA</b>													
A-Floración (ha)	0												
B-Recolección (tn)	0												
C-Comercialización (tn)	0												
<b>LUGO</b>													
A-Floración (ha)	0												
B-Recolección (tn)	0												
C-Comercialización (tn)	0												
<b>OURENSE</b>													
A-Floración (ha)	0												
B-Recolección (tn)	0												
C-Comercialización (tn)	0												
<b>PONTEVEDRA</b>													
A-Floración (ha)	0												
B-Recolección (tn)	0												
C-Comercialización (tn)	0												
<b>GALICIA</b>													
A-Floración (ha)	0												
B-Recolección (tn)	0												
C-Comercialización (tn)	0												
<b>PRINCIPADO DE ASTURIAS</b>													
A-Floración (ha)	0												
B-Recolección (tn)	0												
C-Comercialización (tn)	0												
<b>CANTABRIA</b>													
A-Floración (ha)	0												
B-Recolección (tn)	0												
C-Comercialización (tn)	0												
<b>ÁLAVA</b>													
A-Floración (ha)	0												
B-Recolección (tn)	0												
C-Comercialización (tn)	0												
<b>GUIPÚZCOA</b>													
A-Floración (ha)	0												
B-Recolección (tn)	0												
C-Comercialización (tn)	0												
<b>VIZCAYA</b>													
A-Floración (ha)	0												
B-Recolección (tn)	0												
C-Comercialización (tn)	0												
<b>PAÍS VASCO</b>													
A-Floración (ha)	0												
B-Recolección (tn)	0												
C-Comercialización (tn)	0												
<b>COMUNIDAD FORAL DE NAVARRA</b>													
A-Floración (ha)	0												
B-Recolección (tn)	0												
C-Comercialización (tn)	0												
<b>LA RIOJA</b>													
A-Floración (ha)	0												
B-Recolección (tn)	0												
C-Comercialización (tn)	0												
<b>HUESCA</b>													
A-Floración (ha)	0												
B-Recolección (tn)	0												
C-Comercialización (tn)	0												
<b>TERUEL</b>													
A-Floración (ha)	0												
B-Recolección (tn)	0												
C-Comercialización (tn)	0												

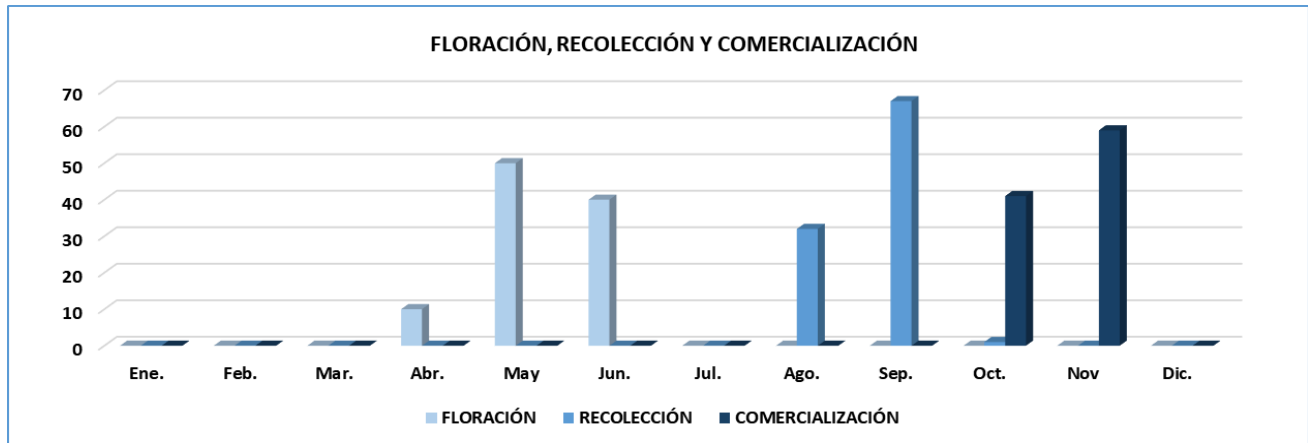


Viñedo de uva para pasificación													
Provincia y comunidad autónoma	Dato	Mes											
		Ene.	Feb.	Mar.	Abr.	May	Jun.	Jul.	Ago.	Sep.	Oct.	Nov	Dic.
<b>ZARAGOZA</b>													
A-Floración (ha)	0												
B-Recolección (tn)	0												
C-Comercialización (tn)	0												
<b>ARAGÓN</b>													
A-Floración (ha)	0												
B-Recolección (tn)	0												
C-Comercialización (tn)	0												
<b>BARCELONA</b>													
A-Floración (ha)	0												
B-Recolección (tn)	0												
C-Comercialización (tn)	0												
<b>GIRONA</b>													
A-Floración (ha)	0												
B-Recolección (tn)	0												
C-Comercialización (tn)	0												
<b>LLEIDA</b>													
A-Floración (ha)	0												
B-Recolección (tn)	0												
C-Comercialización (tn)	0												
<b>TARRAGONA</b>													
A-Floración (ha)	0												
B-Recolección (tn)	0												
C-Comercialización (tn)	0												
<b>CATALUÑA</b>													
A-Floración (ha)	0												
B-Recolección (tn)	0												
C-Comercialización (tn)	0												
<b>ILLES BALEARES</b>													
A-Floración (ha)	0												
B-Recolección (tn)	0												
C-Comercialización (tn)	0												
<b>ÁVILA</b>													
A-Floración (ha)	0												
B-Recolección (tn)	0												
C-Comercialización (tn)	0												
<b>BURGOS</b>													
A-Floración (ha)	0												
B-Recolección (tn)	0												
C-Comercialización (tn)	0												
<b>LEÓN</b>													
A-Floración (ha)	0												
B-Recolección (tn)	0												
C-Comercialización (tn)	0												
<b>PALENCIA</b>													
A-Floración (ha)	0												
B-Recolección (tn)	0												
C-Comercialización (tn)	0												
<b>SALAMANCA</b>													
A-Floración (ha)	0												
B-Recolección (tn)	0												
C-Comercialización (tn)	0												
<b>SEGOVIA</b>													
A-Floración (ha)	1					100							
B-Recolección (tn)	2									50	50		
C-Comercialización (tn)	2									50	50		
<b>SORIA</b>													
A-Floración (ha)	0												
B-Recolección (tn)	0												
C-Comercialización (tn)	0												

Viñedo de uva para pasificación													
Provincia y comunidad autónoma	Dato	Mes											
		Ene.	Feb.	Mar.	Abr.	May	Jun.	Jul.	Ago.	Sep.	Oct.	Nov	Dic.
<b>VALLADOLID</b>													
A-Floración (ha)	0												
B-Recolección (tn)	0												
C-Comercialización (tn)	0												
<b>ZAMORA</b>													
A-Floración (ha)	0												
B-Recolección (tn)	0												
C-Comercialización (tn)	0												
<b>CASTILLA Y LEÓN</b>													
A-Floración (ha)	1					100							
B-Recolección (tn)	2									50	50		
C-Comercialización (tn)	2									50	50		
<b>COMUNIDAD DE MADRID</b>													
A-Floración (ha)	0												
B-Recolección (tn)	0												
C-Comercialización (tn)	0												
<b>ALBACETE</b>													
A-Floración (ha)	0												
B-Recolección (tn)	0												
C-Comercialización (tn)	0												
<b>CIUDAD REAL</b>													
A-Floración (ha)	0												
B-Recolección (tn)	0												
C-Comercialización (tn)	0												
<b>CUENCA</b>													
A-Floración (ha)	0												
B-Recolección (tn)	0												
C-Comercialización (tn)	0												
<b>GUADALAJARA</b>													
A-Floración (ha)	0												
B-Recolección (tn)	0												
C-Comercialización (tn)	0												
<b>TOLEDO</b>													
A-Floración (ha)	0												
B-Recolección (tn)	0												
C-Comercialización (tn)	0												
<b>CASTILLA - LA MANCHA</b>													
A-Floración (ha)	0												
B-Recolección (tn)	0												
C-Comercialización (tn)	0												
<b>ALICANTE</b>													
A-Floración (ha)	6				5	95							
B-Recolección (tn)	28									75	25		
C-Comercialización (tn)	28										80	20	
<b>CASTELLÓN</b>													
A-Floración (ha)	0												
B-Recolección (tn)	0												
C-Comercialización (tn)	0												
<b>VALENCIA</b>													
A-Floración (ha)	0												
B-Recolección (tn)	0												
C-Comercialización (tn)	0												
<b>COMUNITAT VALENCIANA</b>													
A-Floración (ha)	6				5	95							
B-Recolección (tn)	28									75	25		
C-Comercialización (tn)	28										80	20	
<b>REGIÓN DE MURCIA</b>													
A-Floración (ha)	0												
B-Recolección (tn)	0												
C-Comercialización (tn)	0												

Viñedo de uva para pasificación													
Provincia y comunidad autónoma	Dato	Mes											
		Ene.	Feb.	Mar.	Abr.	May	Jun.	Jul.	Ago.	Sep.	Oct.	Nov	Dic.
<b>BADAJOS</b>													
A-Floración (ha)	0												
B-Recolección (tn)	0												
C-Comercialización (tn)	0												
<b>CÁCERES</b>													
A-Floración (ha)	0												
B-Recolección (tn)	0												
C-Comercialización (tn)	0												
<b>EXTREMADURA</b>													
A-Floración (ha)	0												
B-Recolección (tn)	0												
C-Comercialización (tn)	0												
<b>ALMERÍA</b>													
A-Floración (ha)	0												
B-Recolección (tn)	0												
C-Comercialización (tn)	0												
<b>CÁDIZ</b>													
A-Floración (ha)	0												
B-Recolección (tn)	0												
C-Comercialización (tn)	0												
<b>CÓRDOBA</b>													
A-Floración (ha)	0												
B-Recolección (tn)	0												
C-Comercialización (tn)	0												
<b>GRANADA</b>													
A-Floración (ha)	0												
B-Recolección (tn)	0												
C-Comercialización (tn)	0												
<b>HUELVA</b>													
A-Floración (ha)	0												
B-Recolección (tn)	0												
C-Comercialización (tn)	0												
<b>JAÉN</b>													
A-Floración (ha)	0												
B-Recolección (tn)	0												
C-Comercialización (tn)	0												
<b>MÁLAGA</b>													
A-Floración (ha)	1.689				10	50	40						
B-Recolección (tn)	1.311								33	67			
C-Comercialización (tn)	1.311										40	60	
<b>SEVILLA</b>													
A-Floración (ha)	0												
B-Recolección (tn)	0												
C-Comercialización (tn)	0												
<b>ANDALUCÍA</b>													
A-Floración (ha)	1.689				10	50	40						
B-Recolección (tn)	1.311								33	67			
C-Comercialización (tn)	1.311										40	60	
<b>LAS PALMAS</b>													
A-Floración (ha)	0												
B-Recolección (tn)	0												
C-Comercialización (tn)	0												
<b>SANTA CRUZ DE TENERIFE</b>													
A-Floración (ha)	0												
B-Recolección (tn)	0												
C-Comercialización (tn)	0												
<b>CANARIAS</b>													
A-Floración (ha)	0												
B-Recolección (tn)	0												
C-Comercialización (tn)	0												

Viñedo de uva para pasificación													
Provincia y comunidad autónoma	Dato	Mes											
		Ene.	Feb.	Mar.	Abr.	May	Jun.	Jul.	Ago.	Sep.	Oct.	Nov	Dic.
<b>TOTAL NACIONAL</b>													
A-Floración (ha)	1.696				10	50	40						
B-Recolección (tn)	1.341								32	67	1		
C-Comercialización (tn)	1.341										41	59	





**OLIVAR**

Olivar de aceituna de mesa													
Provincia y comunidad autónoma	Dato	Mes											
		Ene.	Feb.	Mar.	Abr.	May	Jun.	Jul.	Ago.	Sep.	Oct.	Nov	Dic.
<b>A CORUÑA</b>													
A-Floración (ha)	0												
B-Recolección (tn)	0												
C-Comercialización (tn)	0												
<b>LUGO</b>													
A-Floración (ha)	0												
B-Recolección (tn)	0												
C-Comercialización (tn)	0												
<b>OURENSE</b>													
A-Floración (ha)	0												
B-Recolección (tn)	0												
C-Comercialización (tn)	0												
<b>PONTEVEDRA</b>													
A-Floración (ha)	0												
B-Recolección (tn)	0												
C-Comercialización (tn)	0												
<b>GALICIA</b>													
A-Floración (ha)	0												
B-Recolección (tn)	0												
C-Comercialización (tn)	0												
<b>PRINCIPADO DE ASTURIAS</b>													
A-Floración (ha)	0												
B-Recolección (tn)	0												
C-Comercialización (tn)	0												
<b>CANTABRIA</b>													
A-Floración (ha)	0												
B-Recolección (tn)	0												
C-Comercialización (tn)	0												
<b>ÁLAVA</b>													
A-Floración (ha)	0												
B-Recolección (tn)	0												
C-Comercialización (tn)	0												
<b>GUIPÚZCOA</b>													
A-Floración (ha)	0												
B-Recolección (tn)	0												
C-Comercialización (tn)	0												
<b>VIZCAYA</b>													
A-Floración (ha)	0												
B-Recolección (tn)	0												
C-Comercialización (tn)	0												
<b>PAÍS VASCO</b>													
A-Floración (ha)	0												
B-Recolección (tn)	0												
C-Comercialización (tn)	0												
<b>COMUNIDAD FORAL DE NAVARRA</b>													
A-Floración (ha)	0												
B-Recolección (tn)	0												
C-Comercialización (tn)	0												
<b>LA RIOJA</b>													
A-Floración (ha)	0												
B-Recolección (tn)	0												
C-Comercialización (tn)	0												
<b>HUESCA</b>													
A-Floración (ha)	0												
B-Recolección (tn)	0												
C-Comercialización (tn)	0												
<b>TERUEL</b>													
A-Floración (ha)	0												
B-Recolección (tn)	0												
C-Comercialización (tn)	0												

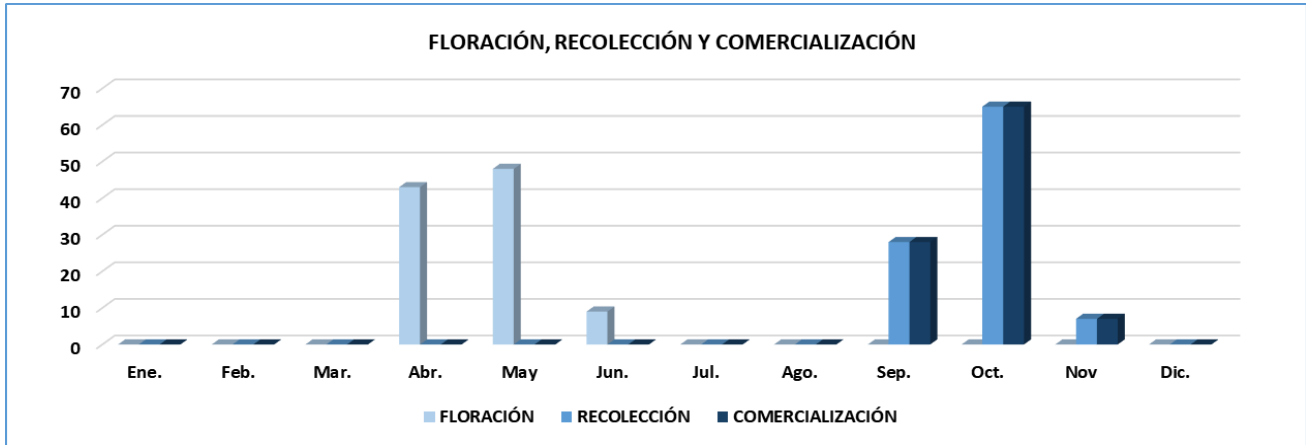
Olivar de aceituna de mesa													
Provincia y comunidad autónoma	Dato	Mes											
		Ene.	Feb.	Mar.	Abr.	May	Jun.	Jul.	Ago.	Sep.	Oct.	Nov	Dic.
<b>ZARAGOZA</b>													
A-Floración (ha)	722				30	60	10						
B-Recolección (tn)	2.129	36	7	1	2						24	21	9
C-Comercialización (tn)	2.129	36	7	1	2						24	21	9
<b>ARAGÓN</b>													
A-Floración (ha)	722				30	60	10						
B-Recolección (tn)	2.129	36	7	1	2						24	21	9
C-Comercialización (tn)	2.129	36	7	1	2						24	21	9
<b>BARCELONA</b>													
A-Floración (ha)	0												
B-Recolección (tn)	0												
C-Comercialización (tn)	0												
<b>GIRONA</b>													
A-Floración (ha)	0												
B-Recolección (tn)	0												
C-Comercialización (tn)	0												
<b>LLEIDA</b>													
A-Floración (ha)	0												
B-Recolección (tn)	0												
C-Comercialización (tn)	0												
<b>TARRAGONA</b>													
A-Floración (ha)	502					100							
B-Recolección (tn)	829										100		
C-Comercialización (tn)	618											50	50
<b>CATALUÑA</b>													
A-Floración (ha)	502					100							
B-Recolección (tn)	829										100		
C-Comercialización (tn)	618											50	50
<b>ILLES BALEARES</b>													
A-Floración (ha)	79					100							
B-Recolección (tn)	54	10									30	40	20
C-Comercialización (tn)	54	20	10									30	40
<b>ÁVILA</b>													
A-Floración (ha)	0												
B-Recolección (tn)	0												
C-Comercialización (tn)	0												
<b>BURGOS</b>													
A-Floración (ha)	0												
B-Recolección (tn)	0												
C-Comercialización (tn)	0												
<b>LEÓN</b>													
A-Floración (ha)	0												
B-Recolección (tn)	0												
C-Comercialización (tn)	0												
<b>PALENCIA</b>													
A-Floración (ha)	0												
B-Recolección (tn)	0												
C-Comercialización (tn)	0												
<b>SALAMANCA</b>													
A-Floración (ha)	642					100							
B-Recolección (tn)	677										50	50	
C-Comercialización (tn)	677										50	50	
<b>SEGOVIA</b>													
A-Floración (ha)	0												
B-Recolección (tn)	0												
C-Comercialización (tn)	0												
<b>SORIA</b>													
A-Floración (ha)	0												
B-Recolección (tn)	0												
C-Comercialización (tn)	0												

Olivar de aceituna de mesa													
Provincia y comunidad autónoma	Dato	Mes											
		Ene.	Feb.	Mar.	Abr.	May	Jun.	Jul.	Ago.	Sep.	Oct.	Nov	Dic.
<b>VALLADOLID</b>													
A-Floración (ha)	0												
B-Recolección (tn)	0												
C-Comercialización (tn)	0												
<b>ZAMORA</b>													
A-Floración (ha)	0												
B-Recolección (tn)	0												
C-Comercialización (tn)	0												
<b>CASTILLA Y LEÓN</b>													
A-Floración (ha)	642					100							
B-Recolección (tn)	677									50	50		
C-Comercialización (tn)	677									50	50		
<b>COMUNIDAD DE MADRID</b>													
A-Floración (ha)	111			10	80	10							
B-Recolección (tn)	78	50											50
C-Comercialización (tn)	78										20	60	20
<b>ALBACETE</b>													
A-Floración (ha)	233					40	60						
B-Recolección (tn)	467										70	30	
C-Comercialización (tn)	467										70	30	
<b>CIUDAD REAL</b>													
A-Floración (ha)	0												
B-Recolección (tn)	0												
C-Comercialización (tn)	0												
<b>CUENCA</b>													
A-Floración (ha)	30					40	60						
B-Recolección (tn)	20										70	30	
C-Comercialización (tn)	20										70	30	
<b>GUADALAJARA</b>													
A-Floración (ha)	0												
B-Recolección (tn)	0												
C-Comercialización (tn)	0												
<b>TOLEDO</b>													
A-Floración (ha)	0												
B-Recolección (tn)	0												
C-Comercialización (tn)	0												
<b>CASTILLA - LA MANCHA</b>													
A-Floración (ha)	263					40	60						
B-Recolección (tn)	487										70	30	
C-Comercialización (tn)	487										70	30	
<b>ALICANTE</b>													
A-Floración (ha)	344				40	60							
B-Recolección (tn)	528								10	30	30	30	
C-Comercialización (tn)	528								10	30	30	30	
<b>CASTELLÓN</b>													
A-Floración (ha)	25				40	50	10						
B-Recolección (tn)	31	10									10	40	40
C-Comercialización (tn)	31	10									10	40	40
<b>VALENCIA</b>													
A-Floración (ha)	56				50	50							
B-Recolección (tn)	55	15									10	35	40
C-Comercialización (tn)	55	15									10	35	40
<b>COMUNITAT VALENCIANA</b>													
A-Floración (ha)	425				41	58	1						
B-Recolección (tn)	614	2							9	26	27	30	6
C-Comercialización (tn)	614	2							9	26	27	30	6
<b>REGIÓN DE MURCIA</b>													
A-Floración (ha)	813				45	55							
B-Recolección (tn)	3.289									30	65	5	
C-Comercialización (tn)	3.289									15	70	15	



Olivar de aceituna de mesa												
Provincia y comunidad autónoma	Dato	Mes										
		Ene.	Feb.	Mar.	Abr.	May	Jun.	Jul.	Ago.	Sep.	Oct.	Nov
<b>BADAJOS</b>												
A-Floración (ha)	35.680				20	60	20					
B-Recolección (tn)	68.683								10	80	10	
C-Comercialización (tn)	68.683								10	80	10	
<b>CÁCERES</b>												
A-Floración (ha)	26.800				10	70	20					
B-Recolección (tn)	39.558								10	80	10	
C-Comercialización (tn)	39.558								10	80	10	
<b>EXTREMADURA</b>												
A-Floración (ha)	62.480				16	64	20					
B-Recolección (tn)	108.241								10	80	10	
C-Comercialización (tn)	108.241								10	80	10	
<b>ALMERÍA</b>												
A-Floración (ha)	81				5	80	15					
B-Recolección (tn)	260								20	50	20	10
C-Comercialización (tn)	260								20	50	20	10
<b>CÁDIZ</b>												
A-Floración (ha)	13				10	60	30					
B-Recolección (tn)	19								25	25	45	5
C-Comercialización (tn)	19								25	25	45	5
<b>CÓRDOBA</b>												
A-Floración (ha)	3.963				10	75	15					
B-Recolección (tn)	14.481								10	75	15	
C-Comercialización (tn)	14.481								10	75	15	
<b>GRANADA</b>												
A-Floración (ha)	15				30	70						
B-Recolección (tn)	71									100		
C-Comercialización (tn)	71									100		
<b>HUELVA</b>												
A-Floración (ha)	3.877			5	10	65	20					
B-Recolección (tn)	6.999								50	40	10	
C-Comercialización (tn)	6.999								50	40	10	
<b>JAÉN</b>												
A-Floración (ha)	0											
B-Recolección (tn)	0											
C-Comercialización (tn)	0											
<b>MÁLAGA</b>												
A-Floración (ha)	6.459				30	70						
B-Recolección (tn)	15.331								15	75	10	
C-Comercialización (tn)	15.331								15	75	10	
<b>SEVILLA</b>												
A-Floración (ha)	81.110				70	30						
B-Recolección (tn)	345.632								35	60	5	
C-Comercialización (tn)	345.632								35	60	5	
<b>ANDALUCÍA</b>												
A-Floración (ha)	95.518				63	36	1					
B-Recolección (tn)	382.793								34	60	6	
C-Comercialización (tn)	382.793								34	60	6	
<b>LAS PALMAS</b>												
A-Floración (ha)	68			10	20	70						
B-Recolección (tn)	186								30	40	20	10
C-Comercialización (tn)	186								30	40	20	10
<b>SANTA CRUZ DE TENERIFE</b>												
A-Floración (ha)	2			10	20	70						
B-Recolección (tn)	5								30	40	20	10
C-Comercialización (tn)	5								30	40	20	10
<b>CANARIAS</b>												
A-Floración (ha)	70			10	20	70						
B-Recolección (tn)	191								30	40	20	10
C-Comercialización (tn)	191								30	40	20	10

Olivar de aceituna de mesa													
Provincia y comunidad autónoma	Dato	Mes											
		Ene.	Feb.	Mar.	Abr.	May	Jun.	Jul.	Ago.	Sep.	Oct.	Nov	Dic.
<b>TOTAL NACIONAL</b>													
A-Floración (ha)	161.625				43	48	9						
B-Recolección (tn)	499.382									28	65	7	
C-Comercialización (tn)	499.171									28	65	7	



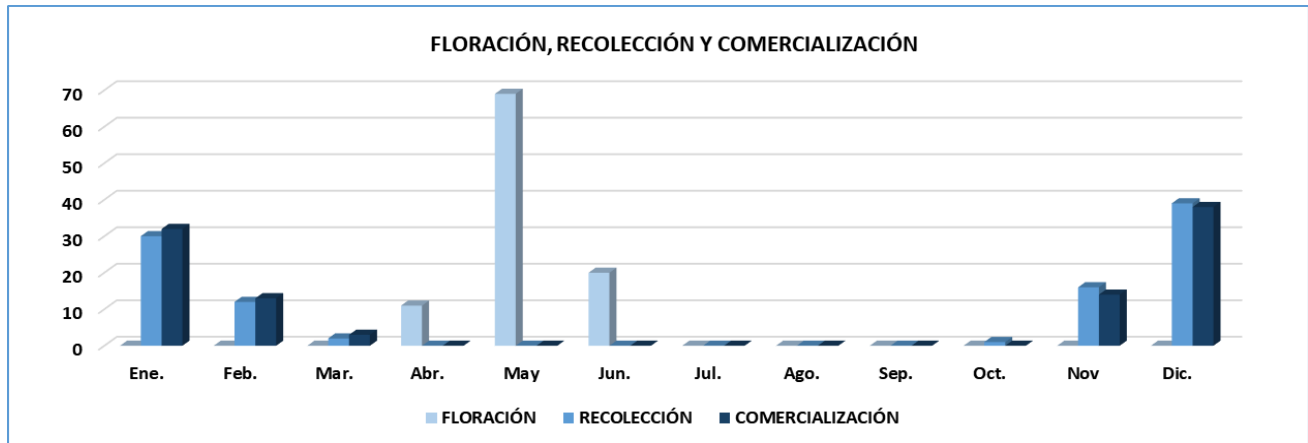
Olivar de aceituna de almazara													
Provincia y comunidad autónoma	Dato	Mes											
		Ene.	Feb.	Mar.	Abr.	May	Jun.	Jul.	Ago.	Sep.	Oct.	Nov	Dic.
<b>A CORUÑA</b>													
A-Floración (ha)	0												
B-Recolección (tn)	0												
C-Comercialización (tn)	0												
<b>LUGO</b>													
A-Floración (ha)	208					100							
B-Recolección (tn)	35											100	
C-Comercialización (tn)	18											100	
<b>OURENSE</b>													
A-Floración (ha)	5					100							
B-Recolección (tn)	10											100	
C-Comercialización (tn)	5											100	
<b>PONTEVEDRA</b>													
A-Floración (ha)	17					100							
B-Recolección (tn)	70											100	
C-Comercialización (tn)	40											100	
<b>GALICIA</b>													
A-Floración (ha)	230					100							
B-Recolección (tn)	115											100	
C-Comercialización (tn)	63											100	
<b>PRINCIPADO DE ASTURIAS</b>													
A-Floración (ha)	0												
B-Recolección (tn)	0												
C-Comercialización (tn)	0												
<b>CANTABRIA</b>													
A-Floración (ha)	0												
B-Recolección (tn)	0												
C-Comercialización (tn)	0												
<b>ÁLAVA</b>													
A-Floración (ha)	285						100						
B-Recolección (tn)	378	80	10										10
C-Comercialización (tn)	378	80	10										10
<b>GUIPÚZCOA</b>													
A-Floración (ha)	6						100						
B-Recolección (tn)	3	80	10										10
C-Comercialización (tn)	3	80	10										10
<b>VIZCAYA</b>													
A-Floración (ha)	0												
B-Recolección (tn)	0												
C-Comercialización (tn)	0												
<b>PAÍS VASCO</b>													
A-Floración (ha)	291						100						
B-Recolección (tn)	381	80	10										10
C-Comercialización (tn)	381	80	10										10
<b>COMUNIDAD FORAL DE NAVARRA</b>													
A-Floración (ha)	5.852					50	50						
B-Recolección (tn)	22.941	5									5	45	45
C-Comercialización (tn)	22.941	5									5	45	45
<b>LA RIOJA</b>													
A-Floración (ha)	4.653					10	90						
B-Recolección (tn)	11.266	5									10	60	25
C-Comercialización (tn)	11.266	4	5	8	19	19	13	8	8	4	4	4	4
<b>HUESCA</b>													
A-Floración (ha)	7.023				30	60	10						
B-Recolección (tn)	9.630	6	1								5	61	27
C-Comercialización (tn)	9.630	6	1								5	61	27
<b>TERUEL</b>													
A-Floración (ha)	23.729				3	70	27						
B-Recolección (tn)	23.325	40	18	2							1		39
C-Comercialización (tn)	23.325	40	18	2							1		39

Olivar de aceituna de almazara													
Provincia y comunidad autónoma	Dato	Mes											
		Ene.	Feb.	Mar.	Abr.	May	Jun.	Jul.	Ago.	Sep.	Oct.	Nov	Dic.
<b>ZARAGOZA</b>													
A-Floración (ha)	14.699				30	60	10						
B-Recolección (tn)	36.179	11	2	1							3	43	40
C-Comercialización (tn)	36.179	11	2	1							3	43	40
<b>ARAGÓN</b>													
A-Floración (ha)	45.451				16	65	19						
B-Recolección (tn)	69.134	20	7	1							3	31	38
C-Comercialización (tn)	69.134	20	7	1							3	31	38
<b>BARCELONA</b>													
A-Floración (ha)	2.787				20	80							
B-Recolección (tn)	3.119	40	30									10	20
C-Comercialización (tn)	3.119	40	30									10	20
<b>GIRONA</b>													
A-Floración (ha)	3.408			15	20	65							
B-Recolección (tn)	4.088	5									10	70	15
C-Comercialización (tn)	4.088	10	10									30	50
<b>LLEIDA</b>													
A-Floración (ha)	39.440					80	20						
B-Recolección (tn)	45.130										10	70	20
C-Comercialización (tn)	45.130	20										30	50
<b>TARRAGONA</b>													
A-Floración (ha)	63.598					100							
B-Recolección (tn)	106.857	10									5	70	15
C-Comercialización (tn)	106.857	25	10									15	50
<b>CATALUÑA</b>													
A-Floración (ha)	109.233				1	92	7						
B-Recolección (tn)	159.194	8	1								6	68	17
C-Comercialización (tn)	159.194	23	8									20	49
<b>ILLES BALEARES</b>													
A-Floración (ha)	4.621					100							
B-Recolección (tn)	3.650										30	60	10
C-Comercialización (tn)	3.650										30	60	10
<b>ÁVILA</b>													
A-Floración (ha)	3.541					100							
B-Recolección (tn)	5.143	15										10	75
C-Comercialización (tn)	5.143	15										10	75
<b>BURGOS</b>													
A-Floración (ha)	0												
B-Recolección (tn)	0												
C-Comercialización (tn)	0												
<b>LEÓN</b>													
A-Floración (ha)	0												
B-Recolección (tn)	0												
C-Comercialización (tn)	0												
<b>PALENCIA</b>													
A-Floración (ha)	0												
B-Recolección (tn)	0												
C-Comercialización (tn)	0												
<b>SALAMANCA</b>													
A-Floración (ha)	2.026					100							
B-Recolección (tn)	2.066										50	50	
C-Comercialización (tn)	2.066										50	50	
<b>SEGOVIA</b>													
A-Floración (ha)	0												
B-Recolección (tn)	0												
C-Comercialización (tn)	0												
<b>SORIA</b>													
A-Floración (ha)	0												
B-Recolección (tn)	0												
C-Comercialización (tn)	0												

Olivar de aceituna de almazara												
Provincia y comunidad autónoma	Dato	Mes										
		Ene.	Feb.	Mar.	Abr.	May	Jun.	Jul.	Ago.	Sep.	Oct.	Nov
<b>VALLADOLID</b>												
A-Floración (ha)	779					100						
B-Recolección (tn)	2.294									50	50	
C-Comercialización (tn)	2.294									50	50	
<b>ZAMORA</b>												
A-Floración (ha)	221								100			
B-Recolección (tn)	423									20	60	20
C-Comercialización (tn)	423									20	60	20
<b>CASTILLA Y LEÓN</b>												
A-Floración (ha)	6.567					97			3			
B-Recolección (tn)	9.926	8								23	30	39
C-Comercialización (tn)	9.926	8								23	30	39
<b>COMUNIDAD DE MADRID</b>												
A-Floración (ha)	17.356			10	80	10						
B-Recolección (tn)	12.976	90										10
C-Comercialización (tn)	12.976	100										
<b>ALBACETE</b>												
A-Floración (ha)	33.882					40	60					
B-Recolección (tn)	46.983	40	10								10	40
C-Comercialización (tn)	46.983	40	10								10	40
<b>CIUDAD REAL</b>												
A-Floración (ha)	142.807					50	50					
B-Recolección (tn)	212.122	35	5								15	45
C-Comercialización (tn)	212.122	55	10	5							10	20
<b>CUENCA</b>												
A-Floración (ha)	37.422					40	60					
B-Recolección (tn)	22.748	40	10								10	40
C-Comercialización (tn)	22.748	45	10								10	35
<b>GUADALAJARA</b>												
A-Floración (ha)	17.302					50	50					
B-Recolección (tn)	9.781	40										60
C-Comercialización (tn)	9.781	25	25									50
<b>TOLEDO</b>												
A-Floración (ha)	117.833					20	80					
B-Recolección (tn)	153.953	45	17	3							5	30
C-Comercialización (tn)	153.953	50	17	3							5	25
<b>CASTILLA - LA MANCHA</b>												
A-Floración (ha)	349.246					38	62					
B-Recolección (tn)	445.587	39	10	1							10	40
C-Comercialización (tn)	445.587	51	13	3							8	25
<b>ALICANTE</b>												
A-Floración (ha)	26.304				40	60						
B-Recolección (tn)	32.116	50	10								10	30
C-Comercialización (tn)	32.116	60	25									15
<b>CASTELLÓN</b>												
A-Floración (ha)	32.139				40	50	10					
B-Recolección (tn)	28.736	10	10							10	35	35
C-Comercialización (tn)	28.736	35	25							5	15	20
<b>VALENCIA</b>												
A-Floración (ha)	28.389				50	50						
B-Recolección (tn)	32.484	15								10	35	40
C-Comercialización (tn)	32.484	50	50									
<b>COMUNITAT VALENCIANA</b>												
A-Floración (ha)	86.832				43	53	4					
B-Recolección (tn)	93.336	26	7							7	26	34
C-Comercialización (tn)	93.336	48	34							2	5	11
<b>REGIÓN DE MURCIA</b>												
A-Floración (ha)	18.257				10	50	40					
B-Recolección (tn)	54.053	30	15	5						5	20	25
C-Comercialización (tn)	54.053	25	25	15							15	20

Olivar de aceituna de almazara												
Provincia y comunidad autónoma	Dato	Mes										
		Ene.	Feb.	Mar.	Abr.	May	Jun.	Jul.	Ago.	Sep.	Oct.	Nov
<b>BADAJOS</b>												
A-Floración (ha)	149.034				20	60	20					
B-Recolección (tn)	233.958	12								5	34	49
C-Comercialización (tn)	233.958	12								5	34	49
<b>CÁCERES</b>												
A-Floración (ha)	45.618				10	70	20					
B-Recolección (tn)	33.339	12								5	34	49
C-Comercialización (tn)	33.339	12								5	34	49
<b>EXTREMADURA</b>												
A-Floración (ha)	194.652				18	62	20					
B-Recolección (tn)	267.297	12								5	34	49
C-Comercialización (tn)	267.297	12								5	34	49
<b>ALMERÍA</b>												
A-Floración (ha)	18.245			10	30	50	10					
B-Recolección (tn)	60.602	15	6								36	43
C-Comercialización (tn)	60.602	15	6								36	43
<b>CÁDIZ</b>												
A-Floración (ha)	21.934				10	60	30					
B-Recolección (tn)	52.195	15									40	45
C-Comercialización (tn)	52.195	15									40	45
<b>CÓRDOBA</b>												
A-Floración (ha)	334.705				10	75	15					
B-Recolección (tn)	1.238.231	29	13	6							16	36
C-Comercialización (tn)	1.238.231	29	13	6							16	36
<b>GRANADA</b>												
A-Floración (ha)	185.494				15	70	15					
B-Recolección (tn)	476.742	34	15	6							6	39
C-Comercialización (tn)	476.742	34	15	6							6	39
<b>HUELVA</b>												
A-Floración (ha)	28.533				10	60	30					
B-Recolección (tn)	35.432	5									35	60
C-Comercialización (tn)	35.432	5									35	60
<b>JAÉN</b>												
A-Floración (ha)	580.749					90	10					
B-Recolección (tn)	1.942.252	38	17								5	40
C-Comercialización (tn)	1.942.252	38	17								5	40
<b>MÁLAGA</b>												
A-Floración (ha)	119.183				30	70						
B-Recolección (tn)	340.365	27	15	9							15	34
C-Comercialización (tn)	340.365	27	15	9							15	34
<b>SEVILLA</b>												
A-Floración (ha)	132.008				40	60						
B-Recolección (tn)	543.849	17	8								32	43
C-Comercialización (tn)	543.849	17	8								32	43
<b>ANDALUCÍA</b>												
A-Floración (ha)	1.420.851				11	78	11					
B-Recolección (tn)	4.689.668	31	14	3							13	39
C-Comercialización (tn)	4.689.668	31	14	3							13	39
<b>LAS PALMAS</b>												
A-Floración (ha)	146			10	20	70						
B-Recolección (tn)	313									30	40	10
C-Comercialización (tn)	313									30	40	10
<b>SANTA CRUZ DE TENERIFE</b>												
A-Floración (ha)	48			10	20	70						
B-Recolección (tn)	130									30	40	10
C-Comercialización (tn)	130									30	40	10
<b>CANARIAS</b>												
A-Floración (ha)	194			10	20	70						
B-Recolección (tn)	443									30	40	10
C-Comercialización (tn)	443									30	40	10

Olivar de aceituna de almazara													
Provincia y comunidad autónoma	Dato	Mes											
		Ene.	Feb.	Mar.	Abr.	May	Jun.	Jul.	Ago.	Sep.	Oct.	Nov	Dic.
<b>TOTAL NACIONAL</b>													
A-Floración (ha)	2.264.286				11	69	20						
B-Recolección (tn)	5.839.967	30	12	2							1	16	39
C-Comercialización (tn)	5.839.915	32	13	3								14	38





# OTROS CULTIVOS LEÑOSO



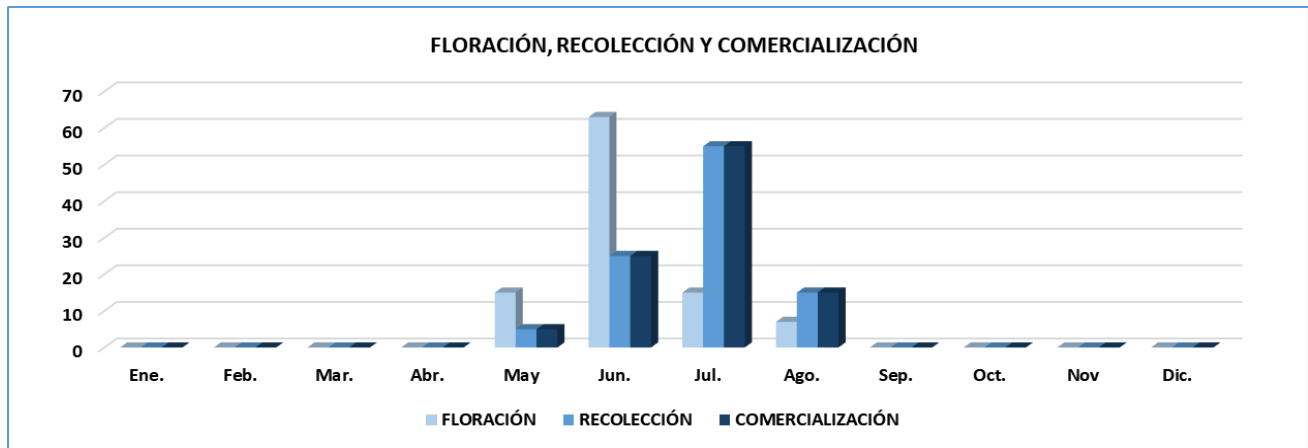
Alcaparra													
Provincia y comunidad autónoma	Dato	Mes											
		Ene.	Feb.	Mar.	Abr.	May	Jun.	Jul.	Ago.	Sep.	Oct.	Nov	Dic.
<b>A CORUÑA</b>													
A-Floración (ha)	0												
B-Recolección (tn)	0												
C-Comercialización (tn)	0												
<b>LUGO</b>													
A-Floración (ha)	0												
B-Recolección (tn)	0												
C-Comercialización (tn)	0												
<b>OURENSE</b>													
A-Floración (ha)	0												
B-Recolección (tn)	0												
C-Comercialización (tn)	0												
<b>PONTEVEDRA</b>													
A-Floración (ha)	0												
B-Recolección (tn)	0												
C-Comercialización (tn)	0												
<b>GALICIA</b>													
A-Floración (ha)	0												
B-Recolección (tn)	0												
C-Comercialización (tn)	0												
<b>PRINCIPADO DE ASTURIAS</b>													
A-Floración (ha)	0												
B-Recolección (tn)	0												
C-Comercialización (tn)	0												
<b>CANTABRIA</b>													
A-Floración (ha)	0												
B-Recolección (tn)	0												
C-Comercialización (tn)	0												
<b>ÁLAVA</b>													
A-Floración (ha)	0												
B-Recolección (tn)	0												
C-Comercialización (tn)	0												
<b>GUIPÚZCOA</b>													
A-Floración (ha)	0												
B-Recolección (tn)	0												
C-Comercialización (tn)	0												
<b>VIZCAYA</b>													
A-Floración (ha)	0												
B-Recolección (tn)	0												
C-Comercialización (tn)	0												
<b>PAÍS VASCO</b>													
A-Floración (ha)	0												
B-Recolección (tn)	0												
C-Comercialización (tn)	0												
<b>COMUNIDAD FORAL DE NAVARRA</b>													
A-Floración (ha)	0												
B-Recolección (tn)	0												
C-Comercialización (tn)	0												
<b>LA RIOJA</b>													
A-Floración (ha)	0												
B-Recolección (tn)	0												
C-Comercialización (tn)	0												
<b>HUESCA</b>													
A-Floración (ha)	0												
B-Recolección (tn)	0												
C-Comercialización (tn)	0												
<b>TERUEL</b>													
A-Floración (ha)	0												
B-Recolección (tn)	0												
C-Comercialización (tn)	0												

Alcaparra													
Provincia y comunidad autónoma	Dato	Mes											
		Ene.	Feb.	Mar.	Abr.	May	Jun.	Jul.	Ago.	Sep.	Oct.	Nov	Dic.
<b>ZARAGOZA</b>													
A-Floración (ha)	0												
B-Recolección (tn)	0												
C-Comercialización (tn)	0												
<b>ARAGÓN</b>													
A-Floración (ha)	0												
B-Recolección (tn)	0												
C-Comercialización (tn)	0												
<b>BARCELONA</b>													
A-Floración (ha)	0												
B-Recolección (tn)	0												
C-Comercialización (tn)	0												
<b>GIRONA</b>													
A-Floración (ha)	0												
B-Recolección (tn)	0												
C-Comercialización (tn)	0												
<b>LLEIDA</b>													
A-Floración (ha)	0												
B-Recolección (tn)	0												
C-Comercialización (tn)	0												
<b>TARRAGONA</b>													
A-Floración (ha)	0												
B-Recolección (tn)	0												
C-Comercialización (tn)	0												
<b>CATALUÑA</b>													
A-Floración (ha)	0												
B-Recolección (tn)	0												
C-Comercialización (tn)	0												
<b>ILLES BALEARES</b>													
A-Floración (ha)	4						40	30	30				
B-Recolección (tn)	2							60	40				
C-Comercialización (tn)	2							60	40				
<b>ÁVILA</b>													
A-Floración (ha)	0												
B-Recolección (tn)	0												
C-Comercialización (tn)	0												
<b>BURGOS</b>													
A-Floración (ha)	0												
B-Recolección (tn)	0												
C-Comercialización (tn)	0												
<b>LEÓN</b>													
A-Floración (ha)	0												
B-Recolección (tn)	0												
C-Comercialización (tn)	0												
<b>PALENCIA</b>													
A-Floración (ha)	0												
B-Recolección (tn)	0												
C-Comercialización (tn)	0												
<b>SALAMANCA</b>													
A-Floración (ha)	0												
B-Recolección (tn)	0												
C-Comercialización (tn)	0												
<b>SEGOVIA</b>													
A-Floración (ha)	0												
B-Recolección (tn)	0												
C-Comercialización (tn)	0												
<b>SORIA</b>													
A-Floración (ha)	0												
B-Recolección (tn)	0												
C-Comercialización (tn)	0												

Alcaparra													
Provincia y comunidad autónoma	Dato	Mes											
		Ene.	Feb.	Mar.	Abr.	May	Jun.	Jul.	Ago.	Sep.	Oct.	Nov	Dic.
<b>VALLADOLID</b>													
A-Floración (ha)	0												
B-Recolección (tn)	0												
C-Comercialización (tn)	0												
<b>ZAMORA</b>													
A-Floración (ha)	0												
B-Recolección (tn)	0												
C-Comercialización (tn)	0												
<b>CASTILLA Y LEÓN</b>													
A-Floración (ha)	0												
B-Recolección (tn)	0												
C-Comercialización (tn)	0												
<b>COMUNIDAD DE MADRID</b>													
A-Floración (ha)	0												
B-Recolección (tn)	0												
C-Comercialización (tn)	0												
<b>ALBACETE</b>													
A-Floración (ha)	0												
B-Recolección (tn)	0												
C-Comercialización (tn)	0												
<b>CIUDAD REAL</b>													
A-Floración (ha)	0												
B-Recolección (tn)	0												
C-Comercialización (tn)	0												
<b>CUENCA</b>													
A-Floración (ha)	0												
B-Recolección (tn)	0												
C-Comercialización (tn)	0												
<b>GUADALAJARA</b>													
A-Floración (ha)	0												
B-Recolección (tn)	0												
C-Comercialización (tn)	0												
<b>TOLEDO</b>													
A-Floración (ha)	0												
B-Recolección (tn)	0												
C-Comercialización (tn)	0												
<b>CASTILLA - LA MANCHA</b>													
A-Floración (ha)	0												
B-Recolección (tn)	0												
C-Comercialización (tn)	0												
<b>ALICANTE</b>													
A-Floración (ha)	0												
B-Recolección (tn)	0												
C-Comercialización (tn)	0												
<b>CASTELLÓN</b>													
A-Floración (ha)	0												
B-Recolección (tn)	0												
C-Comercialización (tn)	0												
<b>VALENCIA</b>													
A-Floración (ha)	0												
B-Recolección (tn)	0												
C-Comercialización (tn)	0												
<b>COMUNITAT VALENCIANA</b>													
A-Floración (ha)	0												
B-Recolección (tn)	0												
C-Comercialización (tn)	0												
<b>REGIÓN DE MURCIA</b>													
A-Floración (ha)	5						100						
B-Recolección (tn)	2							20	55	25			
C-Comercialización (tn)	2							20	55	25			

Alcaparra													
Provincia y comunidad autónoma	Dato	Mes											
		Ene.	Feb.	Mar.	Abr.	May	Jun.	Jul.	Ago.	Sep.	Oct.	Nov	Dic.
<b>BADAJOS</b>													
A-Floración (ha)	0												
B-Recolección (tn)	0												
C-Comercialización (tn)	0												
<b>CÁCERES</b>													
A-Floración (ha)	0												
B-Recolección (tn)	0												
C-Comercialización (tn)	0												
<b>EXTREMADURA</b>													
A-Floración (ha)	0												
B-Recolección (tn)	0												
C-Comercialización (tn)	0												
<b>ALMERÍA</b>													
A-Floración (ha)	16					20	60	15	5				
B-Recolección (tn)	132					5	25	55	15				
C-Comercialización (tn)	132					5	25	55	15				
<b>CÁDIZ</b>													
A-Floración (ha)	0												
B-Recolección (tn)	0												
C-Comercialización (tn)	0												
<b>CÓRDOBA</b>													
A-Floración (ha)	0												
B-Recolección (tn)	0												
C-Comercialización (tn)	0												
<b>GRANADA</b>													
A-Floración (ha)	6					20	60	15	5				
B-Recolección (tn)	311					5	25	55	15				
C-Comercialización (tn)	311					5	25	55	15				
<b>HUELVA</b>													
A-Floración (ha)	0												
B-Recolección (tn)	0												
C-Comercialización (tn)	0												
<b>JAÉN</b>													
A-Floración (ha)	1					20	60	15	5				
B-Recolección (tn)	1					5	25	55	15				
C-Comercialización (tn)	1					5	25	55	15				
<b>MÁLAGA</b>													
A-Floración (ha)	0												
B-Recolección (tn)	0												
C-Comercialización (tn)	0												
<b>SEVILLA</b>													
A-Floración (ha)	3					20	60	15	5				
B-Recolección (tn)	1					5	25	55	15				
C-Comercialización (tn)	1					5	25	55	15				
<b>ANDALUCÍA</b>													
A-Floración (ha)	26					20	60	15	5				
B-Recolección (tn)	445					5	25	55	15				
C-Comercialización (tn)	445					5	25	55	15				
<b>LAS PALMAS</b>													
A-Floración (ha)	0												
B-Recolección (tn)	0												
C-Comercialización (tn)	0												
<b>SANTA CRUZ DE TENERIFE</b>													
A-Floración (ha)	0												
B-Recolección (tn)	0												
C-Comercialización (tn)	0												
<b>CANARIAS</b>													
A-Floración (ha)	0												
B-Recolección (tn)	0												
C-Comercialización (tn)	0												

Alcaparra													
Provincia y comunidad autónoma	Dato	Mes											
		Ene.	Feb.	Mar.	Abr.	May	Jun.	Jul.	Ago.	Sep.	Oct.	Nov	Dic.
<b>TOTAL NACIONAL</b>													
A-Floración (ha)	35					15	63	15	7				
B-Recolección (tn)	449					5	25	55	15				
C-Comercialización (tn)	449					5	25	55	15				



Mimbrera													
Provincia y comunidad autónoma	Dato	Mes											
		Ene.	Feb.	Mar.	Abr.	May	Jun.	Jul.	Ago.	Sep.	Oct.	Nov	Dic.
<b>A CORUÑA</b>													
A-Floración (ha)	0												
B-Recolección (tn)	0												
C-Comercialización (tn)	0												
<b>LUGO</b>													
A-Floración (ha)	0												
B-Recolección (tn)	0												
C-Comercialización (tn)	0												
<b>OURENSE</b>													
A-Floración (ha)	0												
B-Recolección (tn)	0												
C-Comercialización (tn)	0												
<b>PONTEVEDRA</b>													
A-Floración (ha)	0												
B-Recolección (tn)	0												
C-Comercialización (tn)	0												
<b>GALICIA</b>													
A-Floración (ha)	0												
B-Recolección (tn)	0												
C-Comercialización (tn)	0												
<b>PRINCIPADO DE ASTURIAS</b>													
A-Floración (ha)	0												
B-Recolección (tn)	0												
C-Comercialización (tn)	0												
<b>CANTABRIA</b>													
A-Floración (ha)	0												
B-Recolección (tn)	0												
C-Comercialización (tn)	0												
<b>ÁLAVA</b>													
A-Floración (ha)	0												
B-Recolección (tn)	0												
C-Comercialización (tn)	0												
<b>GUIPÚZCOA</b>													
A-Floración (ha)	0												
B-Recolección (tn)	0												
C-Comercialización (tn)	0												
<b>VIZCAYA</b>													
A-Floración (ha)	0												
B-Recolección (tn)	0												
C-Comercialización (tn)	0												
<b>PAÍS VASCO</b>													
A-Floración (ha)	0												
B-Recolección (tn)	0												
C-Comercialización (tn)	0												
<b>COMUNIDAD FORAL DE NAVARRA</b>													
A-Floración (ha)	0												
B-Recolección (tn)	0												
C-Comercialización (tn)	0												
<b>LA RIOJA</b>													
A-Floración (ha)	0												
B-Recolección (tn)	0												
C-Comercialización (tn)	0												
<b>HUESCA</b>													
A-Floración (ha)	0												
B-Recolección (tn)	0												
C-Comercialización (tn)	0												
<b>TERUEL</b>													
A-Floración (ha)	0												
B-Recolección (tn)	0												
C-Comercialización (tn)	0												

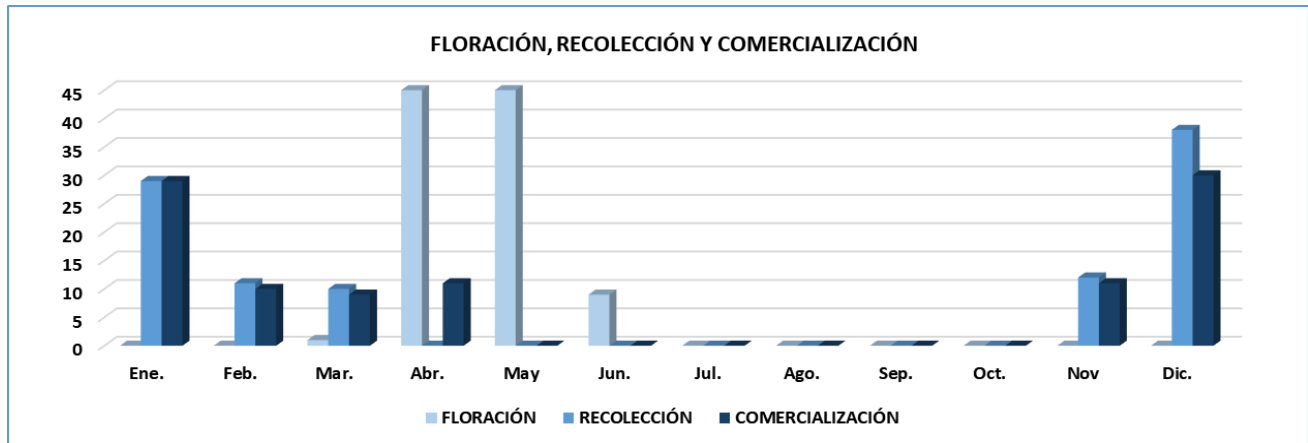
Mimbrera													
Provincia y comunidad autónoma	Dato	Mes											
		Ene.	Feb.	Mar.	Abr.	May	Jun.	Jul.	Ago.	Sep.	Oct.	Nov	Dic.
<b>ZARAGOZA</b>													
A-Floración (ha)	0												
B-Recolección (tn)	0												
C-Comercialización (tn)	0												
<b>ARAGÓN</b>													
A-Floración (ha)	0												
B-Recolección (tn)	0												
C-Comercialización (tn)	0												
<b>BARCELONA</b>													
A-Floración (ha)	0												
B-Recolección (tn)	0												
C-Comercialización (tn)	0												
<b>GIRONA</b>													
A-Floración (ha)	0												
B-Recolección (tn)	0												
C-Comercialización (tn)	0												
<b>LLEIDA</b>													
A-Floración (ha)	0												
B-Recolección (tn)	0												
C-Comercialización (tn)	0												
<b>TARRAGONA</b>													
A-Floración (ha)	0												
B-Recolección (tn)	0												
C-Comercialización (tn)	0												
<b>CATALUÑA</b>													
A-Floración (ha)	0												
B-Recolección (tn)	0												
C-Comercialización (tn)	0												
<b>ILLES BALEARES</b>													
A-Floración (ha)	0												
B-Recolección (tn)	0												
C-Comercialización (tn)	0												
<b>ÁVILA</b>													
A-Floración (ha)	0												
B-Recolección (tn)	0												
C-Comercialización (tn)	0												
<b>BURGOS</b>													
A-Floración (ha)	0												
B-Recolección (tn)	0												
C-Comercialización (tn)	0												
<b>LEÓN</b>													
A-Floración (ha)	0												
B-Recolección (tn)	0												
C-Comercialización (tn)	0												
<b>PALENCIA</b>													
A-Floración (ha)	0												
B-Recolección (tn)	0												
C-Comercialización (tn)	0												
<b>SALAMANCA</b>													
A-Floración (ha)	17			50	50								
B-Recolección (tn)	223	30	40	30									
C-Comercialización (tn)	223			100									
<b>SEGOVIA</b>													
A-Floración (ha)	1				40	60							
B-Recolección (tn)	2											100	
C-Comercialización (tn)	2											100	
<b>SORIA</b>													
A-Floración (ha)	0												
B-Recolección (tn)	0												
C-Comercialización (tn)	0												

Mimbrera													
Provincia y comunidad autónoma	Dato	Mes											
		Ene.	Feb.	Mar.	Abr.	May	Jun.	Jul.	Ago.	Sep.	Oct.	Nov	Dic.
<b>VALLADOLID</b>													
A-Floración (ha)	0												
B-Recolección (tn)	0												
C-Comercialización (tn)	0												
<b>ZAMORA</b>													
A-Floración (ha)	0												
B-Recolección (tn)	0												
C-Comercialización (tn)	0												
<b>CASTILLA Y LEÓN</b>													
A-Floración (ha)	18			47	50	3							
B-Recolección (tn)	225	30	39	30								1	
C-Comercialización (tn)	225				99							1	
<b>COMUNIDAD DE MADRID</b>													
A-Floración (ha)	0												
B-Recolección (tn)	0												
C-Comercialización (tn)	0												
<b>ALBACETE</b>													
A-Floración (ha)	0												
B-Recolección (tn)	0												
C-Comercialización (tn)	0												
<b>CIUDAD REAL</b>													
A-Floración (ha)	0												
B-Recolección (tn)	0												
C-Comercialización (tn)	0												
<b>CUENCA</b>													
A-Floración (ha)	524				40	50	10						
B-Recolección (tn)	10.493	30	10	10								10	40
C-Comercialización (tn)	10.493	30	10	10	10							10	30
<b>GUADALAJARA</b>													
A-Floración (ha)	41				100								
B-Recolección (tn)	446	10	10									60	20
C-Comercialización (tn)	446	10	10									50	30
<b>TOLEDO</b>													
A-Floración (ha)	0												
B-Recolección (tn)	0												
C-Comercialización (tn)	0												
<b>CASTILLA - LA MANCHA</b>													
A-Floración (ha)	565				44	47	9						
B-Recolección (tn)	10.939	29	10	10								12	39
C-Comercialización (tn)	10.939	29	10	10	10							12	29
<b>ALICANTE</b>													
A-Floración (ha)	0												
B-Recolección (tn)	0												
C-Comercialización (tn)	0												
<b>CASTELLÓN</b>													
A-Floración (ha)	0												
B-Recolección (tn)	0												
C-Comercialización (tn)	0												
<b>VALENCIA</b>													
A-Floración (ha)	0												
B-Recolección (tn)	0												
C-Comercialización (tn)	0												
<b>COMUNITAT VALENCIANA</b>													
A-Floración (ha)	0												
B-Recolección (tn)	0												
C-Comercialización (tn)	0												
<b>REGIÓN DE MURCIA</b>													
A-Floración (ha)	0												
B-Recolección (tn)	0												
C-Comercialización (tn)	0												



Mimbrera													
Provincia y comunidad autónoma	Dato	Mes											
		Ene.	Feb.	Mar.	Abr.	May	Jun.	Jul.	Ago.	Sep.	Oct.	Nov	Dic.
<b>BADAJOS</b>													
A-Floración (ha)	0												
B-Recolección (tn)	0												
C-Comercialización (tn)	0												
<b>CÁCERES</b>													
A-Floración (ha)	0												
B-Recolección (tn)	0												
C-Comercialización (tn)	0												
<b>EXTREMADURA</b>													
A-Floración (ha)	0												
B-Recolección (tn)	0												
C-Comercialización (tn)	0												
<b>ALMERÍA</b>													
A-Floración (ha)	0												
B-Recolección (tn)	0												
C-Comercialización (tn)	0												
<b>CÁDIZ</b>													
A-Floración (ha)	0												
B-Recolección (tn)	0												
C-Comercialización (tn)	0												
<b>CÓRDOBA</b>													
A-Floración (ha)	0												
B-Recolección (tn)	0												
C-Comercialización (tn)	0												
<b>GRANADA</b>													
A-Floración (ha)	0	40										20	40
B-Recolección (tn)	39	20	20								20	20	20
C-Comercialización (tn)	39	20	20								20	20	20
<b>HUELVA</b>													
A-Floración (ha)	0												
B-Recolección (tn)	0												
C-Comercialización (tn)	0												
<b>JAÉN</b>													
A-Floración (ha)	0												
B-Recolección (tn)	0												
C-Comercialización (tn)	0												
<b>MÁLAGA</b>													
A-Floración (ha)	0												
B-Recolección (tn)	0												
C-Comercialización (tn)	0												
<b>SEVILLA</b>													
A-Floración (ha)	0												
B-Recolección (tn)	0												
C-Comercialización (tn)	0												
<b>ANDALUCÍA</b>													
A-Floración (ha)	0												
B-Recolección (tn)	39	20	20								20	20	20
C-Comercialización (tn)	39	20	20								20	20	20
<b>LAS PALMAS</b>													
A-Floración (ha)	0												
B-Recolección (tn)	0												
C-Comercialización (tn)	0												
<b>SANTA CRUZ DE TENERIFE</b>													
A-Floración (ha)	0												
B-Recolección (tn)	0												
C-Comercialización (tn)	0												
<b>CANARIAS</b>													
A-Floración (ha)	0												
B-Recolección (tn)	0												
C-Comercialización (tn)	0												

Mimbrera													
Provincia y comunidad autónoma	Dato	Mes											
		Ene.	Feb.	Mar.	Abr.	May	Jun.	Jul.	Ago.	Sep.	Oct.	Nov	Dic.
<b>TOTAL NACIONAL</b>													
A-Floración (ha)	583			1	45	45	9						
B-Recolección (tn)	11.203	29	11	10								12	38
C-Comercialización (tn)	11.203	29	10	9	11							11	30



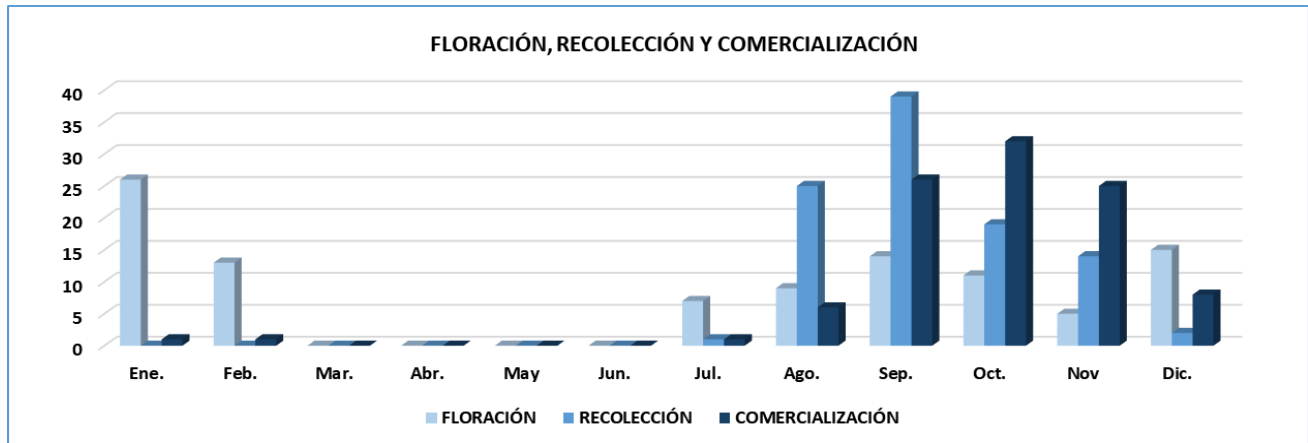
Algarrobo													
Provincia y comunidad autónoma	Dato	Mes											
		Ene.	Feb.	Mar.	Abr.	May	Jun.	Jul.	Ago.	Sep.	Oct.	Nov	Dic.
<b>A CORUÑA</b>													
A-Floración (ha)	0												
B-Recolección (tn)	0												
C-Comercialización (tn)	0												
<b>LUGO</b>													
A-Floración (ha)	0												
B-Recolección (tn)	0												
C-Comercialización (tn)	0												
<b>OURENSE</b>													
A-Floración (ha)	0												
B-Recolección (tn)	0												
C-Comercialización (tn)	0												
<b>PONTEVEDRA</b>													
A-Floración (ha)	0												
B-Recolección (tn)	0												
C-Comercialización (tn)	0												
<b>GALICIA</b>													
A-Floración (ha)	0												
B-Recolección (tn)	0												
C-Comercialización (tn)	0												
<b>PRINCIPADO DE ASTURIAS</b>													
A-Floración (ha)	0												
B-Recolección (tn)	0												
C-Comercialización (tn)	0												
<b>CANTABRIA</b>													
A-Floración (ha)	0												
B-Recolección (tn)	0												
C-Comercialización (tn)	0												
<b>ÁLAVA</b>													
A-Floración (ha)	0												
B-Recolección (tn)	0												
C-Comercialización (tn)	0												
<b>GUIPÚZCOA</b>													
A-Floración (ha)	0												
B-Recolección (tn)	0												
C-Comercialización (tn)	0												
<b>VIZCAYA</b>													
A-Floración (ha)	0												
B-Recolección (tn)	0												
C-Comercialización (tn)	0												
<b>PAÍS VASCO</b>													
A-Floración (ha)	0												
B-Recolección (tn)	0												
C-Comercialización (tn)	0												
<b>COMUNIDAD FORAL DE NAVARRA</b>													
A-Floración (ha)	0												
B-Recolección (tn)	0												
C-Comercialización (tn)	0												
<b>LA RIOJA</b>													
A-Floración (ha)	0												
B-Recolección (tn)	0												
C-Comercialización (tn)	0												
<b>HUESCA</b>													
A-Floración (ha)	0												
B-Recolección (tn)	0												
C-Comercialización (tn)	0												
<b>TERUEL</b>													
A-Floración (ha)	0												
B-Recolección (tn)	0												
C-Comercialización (tn)	0												

Algarrobo													
Provincia y comunidad autónoma	Dato	Mes											
		Ene.	Feb.	Mar.	Abr.	May	Jun.	Jul.	Ago.	Sep.	Oct.	Nov	Dic.
<b>ZARAGOZA</b>													
A-Floración (ha)	0												
B-Recolección (tn)	0												
C-Comercialización (tn)	0												
<b>ARAGÓN</b>													
A-Floración (ha)	0												
B-Recolección (tn)	0												
C-Comercialización (tn)	0												
<b>BARCELONA</b>													
A-Floración (ha)	148								100				
B-Recolección (tn)	260									10	80	10	
C-Comercialización (tn)	233									10	40	40	10
<b>GIRONA</b>													
A-Floración (ha)	1				50	50							
B-Recolección (tn)	1								50	50			
C-Comercialización (tn)	1								40	40	10	10	
<b>LLEIDA</b>													
A-Floración (ha)	0												
B-Recolección (tn)	0												
C-Comercialización (tn)	0												
<b>TARRAGONA</b>													
A-Floración (ha)	7.305							30	40	30			
B-Recolección (tn)	15.995									30	40	30	
C-Comercialización (tn)	15.995									20	30	40	10
<b>CATALUÑA</b>													
A-Floración (ha)	7.454							29	42	29			
B-Recolección (tn)	16.256									30	40	30	
C-Comercialización (tn)	16.229									20	30	40	10
<b>ILLES BALEARES</b>													
A-Floración (ha)	10.977	50											50
B-Recolección (tn)	12.489								50	50			
C-Comercialización (tn)	12.290									30	50	20	
<b>ÁVILA</b>													
A-Floración (ha)	0												
B-Recolección (tn)	0												
C-Comercialización (tn)	0												
<b>BURGOS</b>													
A-Floración (ha)	0												
B-Recolección (tn)	0												
C-Comercialización (tn)	0												
<b>LEÓN</b>													
A-Floración (ha)	0												
B-Recolección (tn)	0												
C-Comercialización (tn)	0												
<b>PALENCIA</b>													
A-Floración (ha)	0												
B-Recolección (tn)	0												
C-Comercialización (tn)	0												
<b>SALAMANCA</b>													
A-Floración (ha)	0												
B-Recolección (tn)	0												
C-Comercialización (tn)	0												
<b>SEGOVIA</b>													
A-Floración (ha)	0												
B-Recolección (tn)	0												
C-Comercialización (tn)	0												
<b>SORIA</b>													
A-Floración (ha)	0												
B-Recolección (tn)	0												
C-Comercialización (tn)	0												

Algarrobo													
Provincia y comunidad autónoma	Dato	Mes											
		Ene.	Feb.	Mar.	Abr.	May	Jun.	Jul.	Ago.	Sep.	Oct.	Nov	Dic.
<b>VALLADOLID</b>													
A-Floración (ha)	0												
B-Recolección (tn)	0												
C-Comercialización (tn)	0												
<b>ZAMORA</b>													
A-Floración (ha)	0												
B-Recolección (tn)	0												
C-Comercialización (tn)	0												
<b>CASTILLA Y LEÓN</b>													
A-Floración (ha)	0												
B-Recolección (tn)	0												
C-Comercialización (tn)	0												
<b>COMUNIDAD DE MADRID</b>													
A-Floración (ha)	0												
B-Recolección (tn)	0												
C-Comercialización (tn)	0												
<b>ALBACETE</b>													
A-Floración (ha)	0												
B-Recolección (tn)	0												
C-Comercialización (tn)	0												
<b>CIUDAD REAL</b>													
A-Floración (ha)	0												
B-Recolección (tn)	0												
C-Comercialización (tn)	0												
<b>CUENCA</b>													
A-Floración (ha)	0												
B-Recolección (tn)	0												
C-Comercialización (tn)	0												
<b>GUADALAJARA</b>													
A-Floración (ha)	0												
B-Recolección (tn)	0												
C-Comercialización (tn)	0												
<b>TOLEDO</b>													
A-Floración (ha)	0												
B-Recolección (tn)	0												
C-Comercialización (tn)	0												
<b>CASTILLA - LA MANCHA</b>													
A-Floración (ha)	0												
B-Recolección (tn)	0												
C-Comercialización (tn)	0												
<b>ALICANTE</b>													
A-Floración (ha)	838									10	40	50	
B-Recolección (tn)	1.018								10	30	40	10	10
C-Comercialización (tn)	918								10	30	40	10	10
<b>CASTELLÓN</b>													
A-Floración (ha)	7.915									30	50	20	
B-Recolección (tn)	3.380										20	50	30
C-Comercialización (tn)	2.360	10	10								20	30	30
<b>VALENCIA</b>													
A-Floración (ha)	8.542	50	50										
B-Recolección (tn)	6.625								30	60	10		
C-Comercialización (tn)	6.612									35	35	15	15
<b>COMUNITAT VALENCIANA</b>													
A-Floración (ha)	17.295	25	25							14	24	12	
B-Recolección (tn)	11.023								19	39	16	16	10
C-Comercialización (tn)	9.890	2	2						1	26	33	18	18
<b>REGIÓN DE MURCIA</b>													
A-Floración (ha)	1.238					5	10	20	30	35			
B-Recolección (tn)	2.545								20	70	10		
C-Comercialización (tn)	2.545									70	10	10	10

Algarrobo													
Provincia y comunidad autónoma	Dato	Mes											
		Ene.	Feb.	Mar.	Abr.	May	Jun.	Jul.	Ago.	Sep.	Oct.	Nov	Dic.
<b>BADAJOS</b>													
A-Floración (ha)	0												
B-Recolección (tn)	0												
C-Comercialización (tn)	0												
<b>CÁCERES</b>													
A-Floración (ha)	0												
B-Recolección (tn)	0												
C-Comercialización (tn)	0												
<b>EXTREMADURA</b>													
A-Floración (ha)	0												
B-Recolección (tn)	0												
C-Comercialización (tn)	0												
<b>ALMERÍA</b>													
A-Floración (ha)	5		100										
B-Recolección (tn)	8						15	65	20				
C-Comercialización (tn)	8						10	60	15	10	5		
<b>CÁDIZ</b>													
A-Floración (ha)	441		100										
B-Recolección (tn)	3.995						15	65	20				
C-Comercialización (tn)	3.995						10	60	15	10	5		
<b>CÓRDOBA</b>													
A-Floración (ha)	0												
B-Recolección (tn)	0												
C-Comercialización (tn)	0												
<b>GRANADA</b>													
A-Floración (ha)	87		100										
B-Recolección (tn)	140						15	65	20				
C-Comercialización (tn)	140						10	60	15	10	5		
<b>HUELVA</b>													
A-Floración (ha)	0												
B-Recolección (tn)	0												
C-Comercialización (tn)	0												
<b>JAÉN</b>													
A-Floración (ha)	0												
B-Recolección (tn)	0												
C-Comercialización (tn)	0												
<b>MÁLAGA</b>													
A-Floración (ha)	0												
B-Recolección (tn)	0												
C-Comercialización (tn)	0												
<b>SEVILLA</b>													
A-Floración (ha)	0												
B-Recolección (tn)	0												
C-Comercialización (tn)	0												
<b>ANDALUCÍA</b>													
A-Floración (ha)	533		100										
B-Recolección (tn)	4.143						15	65	20				
C-Comercialización (tn)	4.143						10	60	15	10	5		
<b>LAS PALMAS</b>													
A-Floración (ha)	0												
B-Recolección (tn)	0												
C-Comercialización (tn)	0												
<b>SANTA CRUZ DE TENERIFE</b>													
A-Floración (ha)	0												
B-Recolección (tn)	0												
C-Comercialización (tn)	0												
<b>CANARIAS</b>													
A-Floración (ha)	0												
B-Recolección (tn)	0												
C-Comercialización (tn)	0												

Algarrobo													
Provincia y comunidad autónoma	Dato	Mes											
		Ene.	Feb.	Mar.	Abr.	May	Jun.	Jul.	Ago.	Sep.	Oct.	Nov	Dic.
<b>TOTAL NACIONAL</b>													
A-Floración (ha)	37.497	26	13					7	9	14	11	5	15
B-Recolección (tn)	46.456							1	25	39	19	14	2
C-Comercialización (tn)	45.097	1	1					1	6	26	32	25	8





GOBIERNO  
DE ESPAÑA

MINISTERIO  
DE AGRICULTURA, PESCA  
Y ALIMENTACIÓN